

МИНОБРНАУКИ РОССИИ

федеральное государственное бюджетное образовательное учреждение высшего образования
«Алтайский государственный университет»

Рабочие программы дисциплин

Направление подготовки **09.03.03. Прикладная информатика**
Профиль **Прикладная информатика в дизайне**
Форма обучения **Заочная**
Учебный план **z09_03_03_Прикладная информатика_ПИВД-2022**
Год начала подготовки **2022**

Место дисциплины в учебном плане	Название дисциплины
Б1.В.01	Web-аналитика и стратегии продвижения
Б1.В.01	Анализ больших данных
Б1.В.01	Брендинг и визуальная коммуникация
Б1.В.01	Дизайн интерфейса информационных систем
Б1.В.01	Инструментальные средства дизайна видеопродукции
Б1.В.01	Информационные системы искусственного интеллекта
Б1.В.01	Компьютерная графика
Б1.В.01	Нормативно-правовое обеспечение дизайн-проектирования
Б1.В.01	Основы web-программирования
Б1.В.01	Основы анимации в дизайне интерфейса
Б1.В.01	Основы композиции
Б1.В.01	Основы объемной визуализации
Б1.В.01	Основы рисунка и живописи
Б1.В.01	Основы типографики и верстки
Б1.В.01	Профессиональная этика
Б1.В.01	Разработка мобильных приложений
Б1.В.01	Современная визуальная культура

Место дисциплины в учебном плане	Название дисциплины
Б1.В.01	Современные графические редакторы
Б1.В.01	Теория и история дизайна
Б1.В.01	Цветоведение
Б1.О.01	История (история России, всеобщая история)
Б1.О.01	Философия
Б1.О.01	Человек в современном мире
Б1.О.01.ДВ.01	Культура и креативность
Б1.О.01.ДВ.01	Основы современной социологии
Б1.О.01.ДВ.01	Политика и управление
Б1.О.01.ДВ.01	Экономика личных решений
Б1.О.02	Деловое общение: риторика и письмо
Б1.О.02	Иностранный язык
Б1.О.02	Правовая культура
Б1.О.02	Проектный менеджмент
Б1.О.02	Цифровая культура
Б1.О.02	Цифровая культура в профессиональной деятельности
Б1.О.02.ДВ.01	Проектирование в графическом дизайне
Б1.О.02.ДВ.01	Управление проектами в сфере дизайна
Б1.О.03	Безопасность жизнедеятельности
Б1.О.03	Физическая культура и спорт
Б1.О.04	Алгоритмизация и программирование
Б1.О.04	Базы данных
Б1.О.04	Вычислительные системы, сети и телекоммуникации
Б1.О.04	Дискретная математика
Б1.О.04	Информационная безопасность
Б1.О.04	Информационные системы и технологии
Б1.О.04	Исследование операций
Б1.О.04	Математика
Б1.О.04	Метрология и стандартизация
Б1.О.04	Операционные системы
Б1.О.04	Программная инженерия
Б1.О.04	Проектирование информационных систем

Место дисциплины в учебном плане	Название дисциплины
Б1.О.04	Теория вероятностей и математическая статистика
Б1.О.04	Теория систем и системный анализ
ФТД.В	Введение в профессию (адаптивная дисциплина для лиц с ограниченными возможностями здоровья)

МИНОБРНАУКИ РОССИИ

федеральное государственное бюджетное образовательное учреждение высшего образования
«Алтайский государственный университет»

Web-аналитика и стратегии продвижения

рабочая программа дисциплины

Закреплена за кафедрой **Кафедра культурологии и дизайна**
Направление подготовки **09.03.03. Прикладная информатика**
Профиль **Прикладная информатика в дизайне**
Форма обучения **Заочная**
Общая трудоемкость **6 ЗЕТ**
Учебный план **z09_03_03_Прикладная информатика_ПИВД-2022**

Часов по учебному плану 216
в том числе:
аудиторные занятия 20
самостоятельная работа 187
контроль 9

Виды контроля по курсам
экзамены: 5

Распределение часов по курсам

Курс	5		Итого	
	УП	РПД	УП	РПД
Лекции	8	8	8	8
Практические	12	12	12	12
Сам. работа	187	187	187	187
Часы на контроль	9	9	9	9
Итого	216	216	216	216

Программу составил(и):
Старш. препод., В.В.Ярных

Рецензент(ы):
Канд. искусствоведения, Зав. каф, доцент, Ю.В. Кирюшина

Рабочая программа дисциплины
Web-аналитика и стратегии продвижения

разработана в соответствии с ФГОС:
Федеральный государственный образовательный стандарт высшего образования - бакалавриат по направлению подготовки 09.03.03 Прикладная информатика (приказ Минобрнауки России от 19.09.2017 г. № 922)

составлена на основании учебного плана:
09.03.03 Прикладная информатика
утвержденного учёным советом вуза от 27.04.2021 протокол № 6.

Рабочая программа одобрена на заседании кафедры
Кафедра культурологии и дизайна

Протокол от 03.06.2022 г. № 8
Срок действия программы: 2022-2023 уч. г.

Заведующий кафедрой
Ю.В. Кирюшина

Визирование РПД для исполнения в очередном учебном году

Рабочая программа пересмотрена, обсуждена и одобрена для
исполнения в 2023-2024 учебном году на заседании кафедры

Кафедра культурологии и дизайна

Протокол от 03.06.2022 г. № 8
Заведующий кафедрой *Ю.В. Кирюшина*

1. Цели освоения дисциплины

1.1.	формирование теоретических знаний и практических навыков проведения аналитических исследований в интернете, необходимых при разработке и внедрении дизайн-проектов пользовательского интерфейса
------	---

2. Место дисциплины в структуре ООП

Цикл (раздел) ООП: Б1.В.01

3. Компетенции обучающегося, формируемые в результате освоения дисциплины

ПК-1	Способен выявлять информационные потребности пользователей, анализировать требования к информационному ресурсу.
ПК-4	Способен проектировать дизайн интерфейса с учетом потребностей пользователей, особенностей пользовательского опыта и эргономических требований
ПК-5	Способен проводить юзабилити-тестирование пользовательского интерфейса

В результате освоения дисциплины обучающийся должен

3.1.	Знать:
3.1.1.	ключевые показатели эффективности сайта как информационной системы, принципы работы систем web-аналитики, способы использования аналитических данных в проектировании дизайна интерфейса информационной системы
3.2.	Уметь:
3.2.1.	использовать специализированные системы для выявления информационных потребностей пользователя сайта, использовать системы аналитики для формализации требований пользователей заказчика, интерпретировать аналитические данные для разработки проекта интерфейса пользователя информационной системы
3.3.	Иметь навыки и (или) опыт деятельности (владеть):
3.3.1.	навыками интерпретации аналитических данных для формирования требований к информационной системе, навыками анализа и интерпретации информации о пользователях web-сайтов, навыками интерпретации данных web-аналитики для оптимизации интерфейса пользователя информационной системы


4. Структура и содержание дисциплины

Код занятия	Наименование разделов и тем	Вид занятия	Курс	Часов	Компетенции	Литература
Раздел 1. Основы веб-аналитики						
1.1.	Web-аналитика как часть интернет-маркетинга: цели и задачи веб-аналитики. Профессия "Веб-аналитик": Навыки и знания. Место веб-аналитики в бизнес-процессе компании.	Лекции	5	4	ПК-4, ПК-1, ПК-5	Л3.1, Л2.2, Л1.1, Л2.1
1.2.	Терминология, метрики и KPI web-аналитики	Сам. работа	5	24	ПК-4, ПК-1, ПК-5	Л3.1, Л2.2, Л1.1, Л2.1

Код занятия	Наименование разделов и тем	Вид занятия	Курс	Часов	Компетенции	Литература
1.3.	Data-Driven подход и сбор данных	Сам. работа	5	24	ПК-4, ПК-1, ПК-5	Л3.1, Л2.2, Л1.1, Л2.1
Раздел 2. Маркетинг и digital-стратегия						
2.1.	Бриф, анализ целевой аудитории, сегментация, поиск инсайтов. Бизнес-задачи. Определение задач веб-аналитика. KPI, Рентабельность, Воронка продаж, Лояльность посетителя и узнаваемость бренда	Лекции	5	2	ПК-4, ПК-1, ПК-5	Л3.1, Л2.2, Л1.1, Л2.1
2.2.	Бриф собственного проекта	Сам. работа	5	24	ПК-4, ПК-1, ПК-5	Л3.1, Л2.2, Л1.1, Л2.1
Раздел 3. Трафик и источники трафика						
3.1.	Типы сайтов и web-приложений, воронка сайта	Лекции	5	2	ПК-4, ПК-1, ПК-5	Л3.1, Л2.2, Л1.1, Л2.1
3.2.	Яндекс Вебмастер, Google Search Console. Основы SEO	Сам. работа	5	24	ПК-4, ПК-1, ПК-5	Л3.1, Л2.2, Л1.1, Л2.1
3.3.	Виды трафика. UTM-разметка источников трафика. Контекстная реклама и Таргетированная реклама	Практические	5	4	ПК-4, ПК-1, ПК-5	Л3.1, Л2.2, Л1.1, Л2.1
3.4.	Разработка Landing page на платформе Tilda	Сам. работа	5	28	ПК-4, ПК-1, ПК-5	Л3.1, Л2.2, Л1.1, Л2.1
Раздел 4. Инструменты веб-аналитики: Google Analytics						
4.1.	Google Analytics: Настройка, установка, цели, события, сегменты, фильтры, отчеты	Практические	5	4	ПК-4, ПК-1, ПК-5	Л3.1, Л2.2, Л1.1, Л2.1
4.2.	Google Analytics: Кастомные отчеты, Расширенная электронная торговля, Measurement Protocol	Сам. работа	5	24	ПК-4, ПК-1, ПК-5	Л3.1, Л2.2, Л1.1, Л2.1
Раздел 5. Инструменты веб-аналитики: Другие инструменты						
5.1.	Яндекс. Метрика: Настройка, установка, цели, события, сегменты, фильтры, отчеты	Практические	5	4	ПК-4, ПК-1, ПК-5	Л3.1, Л2.2, Л1.1, Л2.1
5.2.	Google Tag Manager: Установка, настройка тегов, триггеры, переменные, DataLayer	Сам. работа	5	22	ПК-4, ПК-1, ПК-5	Л3.1, Л2.2, Л1.1, Л2.1
5.3.	Подготовка к экзамену	Сам. работа	5	17	ПК-4, ПК-1, ПК-5	Л2.2, Л1.1

5. Фонд оценочных средств

5.1. Контрольные вопросы и задания для проведения текущего контроля и промежуточной аттестации по итогам освоения дисциплины

см. приложение
5.2. Темы письменных работ для проведения текущего контроля (эссе, рефераты, курсовые работы и др.)
см. приложение
5.3. Фонд оценочных средств для проведения промежуточной аттестации
см. приложение
Приложения
Приложение 1.  ФОС Web-аналитика (4).docx

6. Учебно-методическое и информационное обеспечение дисциплины

6.1. Рекомендуемая литература				
6.1.1. Основная литература				
	Авторы	Заглавие	Издательство, год	Эл. адрес
Л1.1	Под общ. ред. Жильцовой О.Н.	ИНТЕРНЕТ-МАРКЕТИНГ 2-е изд., пер. и доп. Учебник для академического бакалавриата: Гриф УМО ВО	М.:Издательство Юрайт, 2018	https://biblio-online.ru/book/EA68BCA-C-C4CC-4B50-8A4E-B4CDF1858FB0
6.1.2. Дополнительная литература				
	Авторы	Заглавие	Издательство, год	Эл. адрес
Л2.1	Галицкий, Е. Б.	Маркетинговые исследования. Теория и практика : учебник для вузов	Юрайт, 2019	www.biblio-online.ru/book/EE1D03E0-11C3-4726-AB58-622E556B1BF5
Л2.2	Акулич, М.В.	Интернет-маркетинг : учебник	М. : Издательско-торговая корпорация «Дашков и К°», 2016	http://biblioclub.ru/index.php?page=book&id=453407
6.1.3. Дополнительные источники				
	Авторы	Заглавие	Издательство, год	Эл. адрес
Л3.1	Щербаков А.Ю.	Интернет-аналитика. Поиск и оценка информации в web-ресурсах: практич. пособие	М.: Книжный мир // ЭБС "ONLINE", 2012	http://biblioclub.ru/index.php?page=book&id=89693
6.2. Перечень ресурсов информационно-телекоммуникационной сети "Интернет"				
	Название		Эл. адрес	
Э1	Яндекс.Метрика		www.metrika.yandex.ru	
Э2	Курс обучения по Google Analytics для начинающих		https://analytics.google.com/analytics/academy/course/6	

ЭЗ	Электронный курс на Едином образовательном портале АлтГУ: https://portal.edu.asu.ru/course/view.php?id=6206	https://portal.edu.asu.ru/course/view.php?id=6206
6.3. Перечень программного обеспечения		
Microsoft Office, Microsoft Windows, 7-Zip, AcrobatReader.		
6.4. Перечень информационных справочных систем		
Информационная справочная система: СПС КонсультантПлюс (инсталлированный ресурс АлтГУ или http://www.consultant.ru/). Профессиональные базы данных: 1. Электронная база данных «Scopus» (http://www.scopus.com/); 2. Электронная библиотечная система Алтайского государственного университета (http://elibrary.asu.ru/); 3. Научная электронная библиотека elibrary (http://elibrary.ru/). 4. Система поиска информации в сети интернет (включая русскоязычный интернет) Google (https://www.google.ru/).		

7. Материально-техническое обеспечение дисциплины

Аудитория	Назначение	Оборудование
207Л	лаборатория информационных технологий - компьютерный класс - учебная аудитория для проведения занятий семинарского типа (лабораторных и(или) практических); проведения групповых и индивидуальных консультаций, текущего контроля и промежуточной аттестации	Учебная мебель на 14 посадочных мест; компьютеры: марка DEPO модель Neos 260, мониторы: марка Philips модель 227E3LHSU - 14 единиц
206Л	лаборатория информационных технологий - компьютерный класс - учебная аудитория для проведения занятий семинарского типа (лабораторных и(или) практических); проведения групповых и индивидуальных консультаций, текущего контроля и промежуточной аттестации	Учебная мебель на 14 посадочных мест; компьютеры: марка DEPO модель Neos 260, мониторы: марка Philips модель 227E3LHSU - 14 единиц
204Л	лаборатория информационных технологий - компьютерный класс - учебная аудитория для проведения занятий семинарского типа (лабораторных и(или) практических); проведения групповых и индивидуальных консультаций, текущего контроля и промежуточной аттестации	Учебная мебель на 14 посадочных мест; компьютеры: марка DEPO модель Neos 260 - 14 единиц; Интерактивная доска Smart board 680 IV со встроенным проектором v25
106Л	помещение для хранения и профилактического обслуживания учебного оборудования	Стеллажи – 3 шт. осциллограф, паяльная станция, источник тока, переносные ноутбуки
Помещение для самостоятельной работы	помещение для самостоятельной работы обучающихся	Компьютеры, ноутбуки с подключением к информационно-телекоммуникационной сети «Интернет», доступом в электронную информационно-образовательную среду АлтГУ
Учебная аудитория	для проведения занятий лекционного типа, занятий семинарского типа (лабораторных и(или) практических), групповых и	Стандартное оборудование (учебная мебель для обучающихся, рабочее место преподавателя, доска)

Аудитория	Назначение	Оборудование
	индивидуальных консультаций, текущего контроля и промежуточной аттестации, курсового проектирования (выполнения курсовых работ), проведения практик	

8. Методические указания для обучающихся по освоению дисциплины

При изучении дисциплины целесообразно выполнять следующие рекомендации:

- а) изучение должно быть систематическим, в течение всего семестра; для формирования устойчивых навыков и знаний эффективнее следовать логике построения курса и осваивать учебный материал небольшими порциями;
 - б) после изучения темы на занятии следует выполнить самостоятельную работу по данной теме, если она предполагается, а также изучить дополнительные ресурсы, рекомендованные преподавателем, а также найденные самостоятельно в сети Интернет, в фондах научной библиотеки университета;
 - в) особое внимание следует уделять выполнению заданий на практических занятиях и завершению работы над ними в рамках самостоятельной работы.
- Выполнение практических заданий предусмотрено как на практических занятиях, так и в форме самостоятельной работы. При выполнении самостоятельной работы учащийся может задавать уточняющие вопросы преподавателю, используя электронные средства коммуникации на Едином образовательном портале АлтГУ, а также при непосредственном общении с преподавателем в часы консультаций.

МИНОБРНАУКИ РОССИИ

федеральное государственное бюджетное образовательное учреждение высшего образования
«Алтайский государственный университет»

Анализ больших данных рабочая программа дисциплины

Закреплена за кафедрой **Кафедра информатики**
Направление подготовки **09.03.03. Прикладная информатика**
Профиль **Прикладная информатика в дизайне**
Форма обучения **Заочная**
Общая трудоемкость **3 ЗЕТ**
Учебный план **z09_03_03_Прикладная информатика_ПИВД-2022**

Часов по учебному плану 108
в том числе:
аудиторные занятия 10
самостоятельная работа 89
контроль 9

Виды контроля по курсам
экзамены: 3

Распределение часов по курсам

Курс	3		Итого	
	УП	РПД	УП	РПД
Лекции	4	4	4	4
Практические	6	6	6	6
Сам. работа	89	89	89	89
Часы на контроль	9	9	9	9
Итого	108	108	108	108

Программу составил(и):
к.ф.-м.н., Доцент, Козлов Д.Ю.

Рецензент(ы):
к.ф.-м.н., Доцент, Пономарев И.В.

Рабочая программа дисциплины
Анализ больших данных

разработана в соответствии с ФГОС:
Федеральный государственный образовательный стандарт высшего образования - бакалавриат по направлению подготовки 09.03.03 Прикладная информатика (приказ Минобрнауки России от 19.09.2017 г. № 922)

составлена на основании учебного плана:
09.03.03 Прикладная информатика
утвержденного учёным советом вуза от 27.04.2021 протокол № 6.

Рабочая программа одобрена на заседании кафедры
Кафедра информатики

Протокол от 29.06.2022 г. № 11
Срок действия программы: 2022-2023 уч. г.

Заведующий кафедрой
к.ф.-м.н., доцент Козлов Д.Ю.

Визирование РПД для исполнения в очередном учебном году

Рабочая программа пересмотрена, обсуждена и одобрена для
исполнения в 2023-2024 учебном году на заседании кафедры

Кафедра информатики

Протокол от 29.06.2022 г. № 11
Заведующий кафедрой *к.ф.-м.н., доцент Козлов Д.Ю.*

1. Цели освоения дисциплины

1.1.	Целями изучения дисциплины являются изучение методов и подходов к анализу данных различного объема, включая предварительную обработку данных и статистический анализ, освоение различных моделей машинного обучения, предназначенных для решения задач кластеризации, классификации и регрессии и применение их для решения прикладных задач из различных сфер человеческой деятельности.
------	---

2. Место дисциплины в структуре ООП

Цикл (раздел) ООП: Б1.В.01

3. Компетенции обучающегося, формируемые в результате освоения дисциплины

ПК-2	Способен проектировать информационные ресурсы, web и мультимедийные приложения
------	--

В результате освоения дисциплины обучающийся должен

3.1.	Знать:
3.1.1.	Основные технологии анализа данных.
3.2.	Уметь:
3.2.1.	Строить автоматизированные модели анализа данных.
3.3.	Иметь навыки и (или) опыт деятельности (владеть):
3.3.1.	Навыками анализа данных на примере решения задач кластеризации, классификации, прогнозирования.


4. Структура и содержание дисциплины

Код занятия	Наименование разделов и тем	Вид занятия	Курс	Часов	Компетенции	Литература
Раздел 1. Введение в анализ данных						
1.1.	Введение в интеллектуальный анализ данных: основные понятия, области применения современных технологий обработки и интеллектуального анализа больших данных. Этапы анализа данных. Структурированные и неструктурированные данные. Сбор и подготовка данных.	Лекции	3	1	ПК-2	Л1.1, Л1.2, Л2.3
1.2.	Введение в интеллектуальный анализ данных: основные понятия, области применения современных технологий обработки и интеллектуального анализа больших данных. Этапы анализа данных. Структурированные и	Практические	3	1	ПК-2	Л1.1, Л1.2, Л2.3

Код занятия	Наименование разделов и тем	Вид занятия	Курс	Часов	Компетенции	Литература
	неструктурированные данные. Сбор и подготовка данных. Восстановление пропущенных значений в массивах данных.					
1.3.	Этапы анализа данных. Структурированные и неструктурированные данные. Сбор и подготовка данных.	Сам. работа	3	4	ПК-2	Л1.1, Л1.2, Л2.3
1.4.	Большие данные. Организация сбора и хранения больших наборов данных. Hadoop.	Сам. работа	3	16	ПК-2	Л1.1, Л1.2, Л2.3
Раздел 2. Программные модули и пакеты для работы с многомерными массивами данных. Визуализация данных						
2.1.	Библиотека pandas. Структуры данных в pandas, работа со структурами данных. Операции над данными. Комбинирование данных из разных источников. Обработка пропущенных значений. Библиотеки NumPy, SciPy: основные функции. Визуализация данных с matplotlib и pandas.	Лекции	3	1	ПК-2	Л1.2, Л2.2
2.2.	Библиотека pandas. Структуры данных в pandas, работа со структурами данных. Операции над данными. Комбинирование данных из разных источников. Обработка пропущенных значений. Библиотеки NumPy, SciPy: основные функции. Визуализация данных с matplotlib и pandas.	Практические	3	1	ПК-2	Л1.2, Л2.2
2.3.	Библиотека pandas. Структуры данных в pandas, работа со структурами данных. Операции над данными. Комбинирование данных из разных источников. Обработка пропущенных значений. Библиотеки NumPy, SciPy: основные функции. Визуализация данных с matplotlib и pandas.	Сам. работа	3	15	ПК-2	Л1.2, Л2.2
Раздел 3. Методы машинного обучения						
3.1.	Задачи машинного обучения. Применение машинного обучения в Data Science. Алгоритмы машинного обучения. Библиотека Scikit-Learn.	Лекции	3	1	ПК-2	Л1.3, Л2.1, Л2.2
3.2.	Алгоритмы машинного обучения. Способы и типы машинного	Практические	3	2	ПК-2	Л2.3, Л1.3, Л2.1

Код занятия	Наименование разделов и тем	Вид занятия	Курс	Часов	Компетенции	Литература
	обучения.Библиотека Scikit-Learn.					
3.3.	Алгоритмы машинного обучения. Способы и типы машинного обучения.	Сам. работа	3	27	ПК-2	Л2.3, Л1.3, Л2.1
3.4.	Оценка и улучшение качества моделей машинного обучения: перекрестная проверка, поиск по сетке, метрики качества моделей и их вычисление.	Лекции	3	1	ПК-2	Л2.3, Л1.3, Л2.1
3.5.	Оценка и улучшение качества моделей машинного обучения: перекрестная проверка, поиск по сетке, метрики качества моделей и их вычисление.	Практические	3	2	ПК-2	Л2.3, Л1.3, Л2.1
3.6.	Оценка и улучшение качества моделей машинного обучения: перекрестная проверка, поиск по сетке, метрики качества моделей и их вычисление.	Сам. работа	3	27	ПК-2	Л2.3, Л1.3, Л2.1

5. Фонд оценочных средств

5.1. Контрольные вопросы и задания для проведения текущего контроля и промежуточной аттестации по итогам освоения дисциплины
См. приложение
5.2. Темы письменных работ для проведения текущего контроля (эссе, рефераты, курсовые работы и др.)
Не предусмотрено
5.3. Фонд оценочных средств для проведения промежуточной аттестации
См. приложение
Приложения
Приложение 1.  ФОС_Технологии Big Data.docx

6. Учебно-методическое и информационное обеспечение дисциплины

6.1. Рекомендуемая литература				
6.1.1. Основная литература				
	Авторы	Заглавие	Издательство, год	Эл. адрес
Л1.1	А. А. Барсемян, М. С. Куприянов, И. И. Холод, М. Д. Тесс, С. И. Елизаров.	Анализ данных и процессов: учеб. пособие: Учебная литература для вузов	СПб.: БХВ- Петербург, 2009	http://kist.ntu.edu.ua/textPhD/AnalizDanyhIProcessov.pdf

Л1.2	У. Маккинни	Python и анализ данных:	ДМК Пресс, 2020	https://e.lanbook.com/book/131721
Л1.3	Рашка С.	Python и машинное обучение: крайне необходимое пособие по новейшей предсказательной аналитике, обязательное для более глубокого понимания методологии машинного обучения: Самоучители и руководства	Издательство "ДМК Пресс", 2017	https://e.lanbook.com/book/100905

6.1.2. Дополнительная литература

	Авторы	Заглавие	Издательство, год	Эл. адрес
Л2.1	Шарден Б., Массарон Л., Боскетти А.	Крупномасштабное машинное обучение вместе с Python: Учебные пособия	Издательство "ДМК Пресс", 2018 //ЭБС издательства «Лань»	https://e.lanbook.com/book/105836
Л2.2	Бонцанини М.	Анализ социальных медиа на Python. Извлекайте и анализируйте данные из всех уголков социальной паутины на Python: Другое	Издательство "ДМК Пресс", 2018	https://e.lanbook.com/book/108129
Л2.3	Лучано Рамальо	Python. К вершинам мастерства: Самоучители и руководства	Издательство "ДМК Пресс", 2016	https://e.lanbook.com/book/93273

6.2. Перечень ресурсов информационно-телекоммуникационной сети "Интернет"

--	--

6.3. Перечень программного обеспечения

Microsoft Windows
Microsoft Office
Дистрибутив Anaconda
7-Zip
AcrobatReader

6.4. Перечень информационных справочных систем

1. Основы алгоритмизации и программирования на языке Python [Электронный ресурс]: <https://portal.edu.asu.ru/course/view.php?id=3237>
2. Издательство «Лань» - электронно-библиотечная система [Электронный ресурс]: <http://e.lanbook.com>
3. Издательство МЦНМО. Свободно распространяемые книги издательства Московского центра непрерывного математического образования [Электронный ресурс]: www.mcsme.ru/free-books
4. Электронная библиотечная система Алтайского государственного университета [Электронный ресурс]: <http://elibrary.asu.ru>
5. Электронная база данных ZBMATH: <https://zbmath.org/>

7. Материально-техническое обеспечение дисциплины

Аудитория	Назначение	Оборудование
408Л	лаборатория математического моделирования - учебная аудитория для проведения занятий семинарского типа (лабораторных и(или) практических); проведения групповых и индивидуальных	Учебная мебель на 15 посадочных мест; рабочее место преподавателя; доска меловая 1 шт.; компьютер Деро - 10 шт., 5 шт. с мониторами LG и 5 шт. с мониторами Philips; мультимедиа-

Аудитория	Назначение	Оборудование
	консультаций, текущего контроля и промежуточной аттестации	проектор Sony - 1 шт.; МФУ Canon - 1 шт.; стационарный экран: марка Digis Optima C - 1 шт.
Учебная аудитория	для проведения занятий всех видов (дисциплинарной, междисциплинарной и модульной подготовки), групповых и индивидуальных консультаций, текущего контроля и промежуточной аттестации, курсового проекта (работы), проведения практики	Стандартное оборудование (учебная мебель для обучающихся, рабочее место преподавателя, доска)
203Л	лаборатория информационных технологий - компьютерный класс - учебная аудитория для проведения занятий семинарского типа (лабораторных и(или) практических); проведения групповых и индивидуальных консультаций, текущего контроля и промежуточной аттестации	Учебная мебель на 14 посадочных мест; компьютеры: марка ASUS модель i5-6500 - 14 единиц

8. Методические указания для обучающихся по освоению дисциплины

Для успешного освоения дисциплины студент должен посещать лекции и лабораторные занятия, вовремя выполнять все задания и тесты, пользоваться основной и полнительной литературой, рекомендованной настоящей программой. Во время лекции рекомендуется вести краткий конспект.

Навыки анализа данных студент приобретает на лабораторных занятиях. Для выполнения лабораторных заданий каждому студенту необходимо:

- получить вариант задания у преподавателя;
- скачать документ с описанием задания с образовательного портала;
- внимательно прочитать задание. Вопросы, возникающие в процессе выполнения лабораторных работ, необходимо грамотно сформулировать и обратиться за помощью к преподавателю на консультации или ближайшем занятии;
- разработать, отладить и протестировать программы, решающие поставленные задачи.

Для каждого лабораторного задания предусмотрена процедура защиты, в ходе которой преподаватель проводит устный опрос студентов для контроля понимания выполненных ими заданий.

Тестовые задания на образовательном портале предназначены для контроля усвоения теоретического материала, а также умения читать и понимать программный код. Тесты выполняются только в присутствии преподавателя на практическом занятии или на консультации. Количество попыток ограничено тремя.

Готовясь к тестированию, студент должен изучить конспекты лекций и учебно-методические материалы, рекомендуемые преподавателем.

При подготовке к экзамену в дополнение к изучению конспектов лекций и учебной литературы, рекомендуется посещать консультации и пользоваться свободными интернет-ресурсами.

МИНОБРНАУКИ РОССИИ

федеральное государственное бюджетное образовательное учреждение высшего образования
«Алтайский государственный университет»

Брендинг и визуальная коммуникация рабочая программа дисциплины

Закреплена за кафедрой	Кафедра культурологии и дизайна
Направление подготовки	09.03.03. Прикладная информатика
Профиль	Прикладная информатика в дизайне
Форма обучения	Заочная
Общая трудоемкость	6 ЗЕТ
Учебный план	z09_03_03_Прикладная информатика_ПИВД-2022

Часов по учебному плану	216	Виды контроля по курсам
в том числе:		экзамены: 5
аудиторные занятия	20	зачеты: 5
самостоятельная работа	183	
контроль	13	

Распределение часов по курсам

Курс	5		Итого	
	УП	РПД	УП	РПД
Лекции	8	8	8	8
Практические	12	12	12	12
Сам. работа	183	183	183	183
Часы на контроль	13	13	13	13
Итого	216	216	216	216

Программу составил(и):
кандидат искусствоведения, доцент, О.А. Шелюгина

Рецензент(ы):
доктор искусствоведения, Дир. инст., Л.И. Нехвядович

Рабочая программа дисциплины
Брендинг и визуальная коммуникация

разработана в соответствии с ФГОС:
Федеральный государственный образовательный стандарт высшего образования - бакалавриат по направлению подготовки 09.03.03 Прикладная информатика (приказ Минобрнауки России от 19.09.2017 г. № 922)

составлена на основании учебного плана:
09.03.03 Прикладная информатика
утвержденного учёным советом вуза от 27.04.2021 протокол № 6.

Рабочая программа одобрена на заседании кафедры
Кафедра культурологии и дизайна

Протокол от 03.06.2022 г. № 8
Срок действия программы: 2022-2023 уч. г.

Заведующий кафедрой
канд. искусствоведения, доц. Ю.В. Кирюшина

Визирование РПД для исполнения в очередном учебном году

Рабочая программа пересмотрена, обсуждена и одобрена для
исполнения в 2023-2024 учебном году на заседании кафедры

Кафедра культурологии и дизайна

Протокол от 03.06.2022 г. № 8
Заведующий кафедрой *канд. искусствоведения, доц. Ю.В. Кирюшина*

1. Цели освоения дисциплины

1.1.	приобретение знаний и умений по проектированию, разработке и анализу элементов и носителей визуального бренда предприятия, навыков интеграции фирменного стиля компании в проекты цифрового дизайна
------	---

2. Место дисциплины в структуре ООП

Цикл (раздел) ООП: Б1.В.01

3. Компетенции обучающегося, формируемые в результате освоения дисциплины

ПК-3	Способен разрабатывать визуальный стиль пользовательского интерфейса на основе навыков работы с цветом, формой, шрифтом, композицией, а также с учетом развития визуальной культуры и дизайна
ПК-4	Способен проектировать дизайн интерфейса с учетом потребностей пользователей, особенностей пользовательского опыта и эргономических требований

В результате освоения дисциплины обучающийся должен


3.1.	Знать:
3.1.1.	понятийно-категориальный аппарат дисциплины; место брендинга в экономической и социокультурной жизни общества; отечественный и зарубежный опыт позиционирования брендов; сущность и разновидности брендинга; принципы и технологии разработки бренда; методы разработки новых конструкторских решений различных силуэтных форм, различного ассортимента и назначения
3.2.	Уметь:
3.2.1.	анализировать структурные компоненты визуального бренда, выявлять факторы, влияющие на развитие бренда; практически использовать методы визуального брендинга; анализировать стратегию развития бренда; применять навыки работы с цветом, формой, шрифтом, композицией
3.3.	Иметь навыки и (или) опыт деятельности (владеть):
3.3.1.	владеть методами проектирования визуальных компонентов бренда; методами анализа визуального имиджа и бренда компании, приемами изучения визуального бренда компании; пониманием принципов развития визуальной культуры, дизайна, включая осведомленность в современных тенденциях их развития

4. Структура и содержание дисциплины

Код занятия	Наименование разделов и тем	Вид занятия	Курс	Часов	Компетенции	Литература
Раздел 1. Визуальный брендинг как сфера дизайна						
1.1.	Сущность понятия брендинга и фирменного стиля	Лекции	5	2	ПК-4, ПК-3	Л2.2, Л2.3, Л1.1, Л2.1
1.2.	Работа с терминологией и ключевыми публикациями по дисциплине	Сам. работа	5	38	ПК-4, ПК-3	Л2.2, Л2.3, Л1.1, Л2.1
1.3.	История брендинга	Практические	5	4	ПК-4, ПК-3	Л2.2, Л2.3,

Код занятия	Наименование разделов и тем	Вид занятия	Курс	Часов	Компетенции	Литература
						Л1.1, Л2.1
1.4.	История одного бренда: разработка презентации	Сам. работа	5	34	ПК-4, ПК-3	Л2.2, Л2.3, Л1.1, Л2.1
Раздел 2. Практические аспекты брендинга и позиционирования бренда						
2.1.	Принципы разработки бренда. Визуальное брендинг	Лекции	5	2	ПК-4, ПК-3	Л2.2, Л2.3, Л1.1, Л2.1
2.2.	Анализ визуального бренда конкретной компании	Сам. работа	5	18	ПК-4, ПК-3	Л2.2, Л2.3, Л1.1, Л2.1
2.3.	Основы разработки логотипов	Практические	5	4	ПК-4, ПК-3	Л2.2, Л2.3, Л1.1, Л2.1
2.4.	Разработка логотипа	Сам. работа	5	26	ПК-4, ПК-3	Л2.2, Л2.3, Л1.1, Л2.1
2.5.	Особенности брендинга в социальных медиа	Лекции	5	2	ПК-4, ПК-3	Л2.2, Л2.3, Л1.1, Л2.1
2.6.	Разработка контента для социальных медиа	Сам. работа	5	21	ПК-4, ПК-3	Л2.2, Л2.3, Л1.1, Л2.1
2.7.	Позиционирование бренда	Практические	5	2	ПК-4, ПК-3	Л2.2, Л2.3, Л1.1, Л2.1
2.8.	Анализ стратегии позиционирования бренда	Сам. работа	5	18	ПК-4, ПК-3	Л2.2, Л2.3, Л1.1, Л2.1
2.9.	Управление портфелем бренда	Лекции	5	2	ПК-4, ПК-3	Л2.2, Л2.3, Л1.1, Л2.1
2.10.	Стратегические коммуникации бренда	Практические	5	2	ПК-4, ПК-3	Л2.2, Л2.3, Л1.1, Л2.1
2.11.	Визуальный брендинг в проектах цифрового дизайна	Сам. работа	5	28	ПК-4, ПК-3	Л2.2, Л2.3, Л1.1, Л2.1

5. Фонд оценочных средств

5.1. Контрольные вопросы и задания для проведения текущего контроля и промежуточной аттестации по итогам освоения дисциплины
см. приложение
5.2. Темы письменных работ для проведения текущего контроля (эссе, рефераты, курсовые работы и др.)
см. приложение
5.3. Фонд оценочных средств для проведения промежуточной аттестации
см. приложение
Приложения
Приложение 1.  Брендинг 09_03_03 Прикладная информатика.docx

6. Учебно-методическое и информационное обеспечение дисциплины

6.1. Рекомендуемая литература				
6.1.1. Основная литература				
	Авторы	Заглавие	Издательство, год	Эл. адрес
Л1.1	Карпова С. В., Захаренко И. К.	БРЕНДИНГ 2-е изд., пер. и доп. Учебник и практикум для прикладного бакалавриата: Гриф УМО ВО	М.:Издательство Юрайт, 2019	https://biblio-online.ru/book/F677AFC5-55E6-405A-9B11-82735F88A77B
6.1.2. Дополнительная литература				
	Авторы	Заглавие	Издательство, год	Эл. адрес
Л2.1	Музыкант В.Л.	ОСНОВЫ ИНТЕГРИРОВАННЫХ КОММУНИКАЦИЙ: ТЕОРИЯ И СОВРЕМЕННЫЕ ПРАКТИКИ В 2 Ч. ЧАСТЬ 1. СТРАТЕГИИ, ЭФФЕКТИВНЫЙ БРЕНДИНГ. Учебник и практикум для академического бакалавриата: Гриф УМО ВО	М.:Издательство Юрайт, 2018	https://biblio-online.ru/book/398A1541-71C2-4A65-84B4-FBA45975E83D
Л2.2	И.В. Грошев, А.А. Краснослободцев	Системный бренд-менеджмент : учебник	М. : Юнити-Дана, 2015	http://biblioclub.ru/index.php?page=book_read&id=117920
Л2.3	Ф.И. Шарков	Интегрированные коммуникации: реклама, публик рилейшнз, брендинг : учебное пособие	Москва : Издательско-торговая корпорация «Дашков и К°», 2016.	http://biblioclub.ru/index.php?page=book&id=453044
6.2. Перечень ресурсов информационно-телекоммуникационной сети "Интернет"				
6.3. Перечень программного обеспечения				
Microsoft Office, Microsoft Windows, 7-Zip, AcrobatReader.				
6.4. Перечень информационных справочных систем				
<p>Информационная справочная система: СПС КонсультантПлюс (инсталлированный ресурс АлтГУ или http://www.consultant.ru/). Профессиональные базы данных: 1. Электронная база данных «Scopus» (http://www.scopus.com/); 2. Электронная библиотечная система Алтайского государственного университета (http://elibrary.asu.ru/); 3. Научная электронная библиотека elibrary (http://elibrary.ru). 4. Полнотекстовые базы данных: Национальный цифровой ресурс Руконт. Режим доступа [http://www.rucont.ru/]. ЭБС «Юрайт» Режим доступа [http://www.biblio-online.ru/] Ресурс Цифровые учебные материалы. Режим доступа [http://abc.vvsu.ru/] 5. Справочная - информационная система "Гарант" - http://ivo.garant.ru</p>				

7. Материально-техническое обеспечение дисциплины

Аудитория	Назначение	Оборудование
Учебная аудитория	для проведения занятий лекционного типа, занятий семинарского типа (лабораторных и(или) практических), групповых и индивидуальных консультаций, текущего контроля и промежуточной аттестации, курсового проектирования (выполнения курсовых работ), проведения практик	Стандартное оборудование (учебная мебель для обучающихся, рабочее место преподавателя, доска)
Помещение для самостоятельной работы	помещение для самостоятельной работы обучающихся	Компьютеры, ноутбуки с подключением к информационно-телекоммуникационной сети «Интернет», доступом в электронную информационно-образовательную среду АлтГУ

8. Методические указания для обучающихся по освоению дисциплины

При изучении дисциплины целесообразно выполнять следующие рекомендации:

- а) изучение должно быть систематическим, в течение всего семестра; для формирования устойчивых навыков и знаний эффективнее следовать логике построения курса и осваивать учебный материал небольшими порциями;
- б) после изучения темы на лекционном или практическом занятии следует выполнить самостоятельную работу по данной теме, если она предполагается, изучить дополнительные ресурсы, рекомендованные преподавателем, а также найденные самостоятельно в сети Интернет, в фондах научной библиотеки университета;
- в) особое внимание следует уделять выполнению заданий на практических занятиях и завершению работы над ними в рамках самостоятельной работы
- г) самостоятельная работа по данному курсу предполагает выполнение творческих заданий; для выполнения самостоятельной работы потребуются навыки применения графических редакторов, опыт проектирования графических объектов, а также аналитические умения учащихся.

МИНОБРНАУКИ РОССИИ

федеральное государственное бюджетное образовательное учреждение высшего образования
«Алтайский государственный университет»

Дизайн интерфейса информационных систем

рабочая программа дисциплины

Закреплена за кафедрой	Кафедра культурологии и дизайна
Направление подготовки	09.03.03. Прикладная информатика
Профиль	Прикладная информатика в дизайне
Форма обучения	Заочная
Общая трудоемкость	12 ЗЕТ
Учебный план	z09_03_03_Прикладная информатика_ПИВД-2022

Часов по учебному плану	432	Виды контроля по курсам	
в том числе:		экзамены:	5
аудиторные занятия	28		
самостоятельная работа	386		
контроль	18		

Распределение часов по курсам

Курс	5		Итого	
	УП	РПД	УП	РПД
Лекции	12	12	12	12
Практические	16	16	16	16
Сам. работа	386	386	386	386
Часы на контроль	18	18	18	18
Итого	432	432	432	432

Программу составил(и):
В.В. Ярных

Рецензент(ы):
Ю.В. Кирюшина

Рабочая программа дисциплины
Дизайн интерфейса информационных систем

разработана в соответствии с ФГОС:
Федеральный государственный образовательный стандарт высшего образования - бакалавриат по направлению подготовки 09.03.03 Прикладная информатика (приказ Минобрнауки России от 19.09.2017 г. № 922)

составлена на основании учебного плана:
09.03.03 Прикладная информатика
утвержденного учёным советом вуза от 27.04.2021 протокол № 6.

Рабочая программа одобрена на заседании кафедры
Кафедра культурологии и дизайна

Протокол от 03.06.2022 г. № 8
Срок действия программы: 2022-2023 уч. г.

Заведующий кафедрой
Ю.В. Кирюшина

Визирование РПД для исполнения в очередном учебном году

Рабочая программа пересмотрена, обсуждена и одобрена для
исполнения в 2023-2024 учебном году на заседании кафедры

Кафедра культурологии и дизайна

Протокол от 03.06.2022 г. № 8
Заведующий кафедрой *Ю.В. Кирюшина*

1. Цели освоения дисциплины

1.1.	Сформировать представление о технических и программных средствах реализации компетенций в области разработки пользовательского интерфейса с использованием современного программного обеспечения, а также навыки разработки пользовательского интерфейса.
------	---

2. Место дисциплины в структуре ООП

Цикл (раздел) ООП: Б1.В.01

3. Компетенции обучающегося, формируемые в результате освоения дисциплины

ПК-2	Способен проектировать информационные ресурсы, web и мультимедийные приложения
ПК-3	Способен разрабатывать визуальный стиль пользовательского интерфейса на основе навыков работы с цветом, формой, шрифтом, композицией, а также с учетом развития визуальной культуры и дизайна
ПК-4	Способен проектировать дизайн интерфейса с учетом потребностей пользователей, особенностей пользовательского опыта и эргономических требований
ПК-5	Способен проводить юзабилити-тестирование пользовательского интерфейса

В результате освоения дисциплины обучающийся должен

3.1.	Знать:
3.1.1.	ключевые информационные ресурсы, раскрывающие современные тенденции развития интерфейсов информационных систем, инструменты и методы проектирования интерфейса информационной системы, виды документации в проектировании интерфейсов информационных систем, основные требования к дизайну интерфейса пользователя информационной системы, принципы аргументации предложений при разработке дизайн-проектов в области информационного обеспечения
3.2.	Уметь:
3.2.1.	анализировать профессиональный опыт в разработке интерфейсов информационных систем с помощью информационно-коммуникационных технологий, проводить юзабилити-тестирование интерфейса информационной системы, составлять техническую документацию, разрабатывать проектное решение интерфейса с учетом развития современной шрифтовой культуры, использовать презентационные материалы для обоснования предложений при разработке дизайн-проектов интерфейса
3.3.	Иметь навыки и (или) опыт деятельности (владеть):
3.3.1.	навыками использования электронных образовательных ресурсов по дизайну интерфейса информационных систем, навыками разработки дизайна интерфейса информационной системы в соответствии с особенностями пользовательского поведения, навыками составления описания процесса разработки интерфейса информационной системы, навыками создания визуальных компонентов пользовательского интерфейса, навыками обоснования проектного решения интерфейса на основе принципов эргономики и тенденций развития дизайна

4. Структура и содержание дисциплины


Код занятия	Наименование разделов и тем	Вид занятия	Курс	Часов	Компетенции	Литература
-------------	-----------------------------	-------------	------	-------	-------------	------------

Код занятия	Наименование разделов и тем	Вид занятия	Курс	Часов	Компетенции	Литература
Раздел 1. Понятие интерфейса информационной системы						
1.1.	Интерфейсы информационных систем. Классификация интерфейсов. Понятие пользовательского интерфейса. Проблемы интеграции компонентов ИС.	Лекции	5	2	ПК-4, ПК-2, ПК-3, ПК-5	Л2.1, Л2.2, Л3.1, Л1.1, Л1.2
1.2.	История развития интерфейсов информационных систем	Лекции	5	4	ПК-4, ПК-2, ПК-5	Л2.1, Л2.2, Л3.1, Л1.2
1.3.	Эволюция элементов пользовательского интерфейса	Сам. работа	5	24	ПК-2, ПК-3, ПК-5	Л2.1, Л2.2, Л3.1, Л1.2
1.4.	Способы взаимодействия пользователя с интерфейсом. Компоненты интерфейса информационной системы.	Лекции	5	2	ПК-2, ПК-3, ПК-5	Л2.1, Л2.2, Л3.1, Л1.2
1.5.	Этапы проектирования пользовательского интерфейса в жизненном цикле разработки информационной системы	Практические	5	2	ПК-4, ПК-2, ПК-3, ПК-5	Л2.1, Л2.2, Л3.1, Л1.2
1.6.	Стандарты в области разработки интерфейсов информационных систем	Сам. работа	5	24	ПК-4, ПК-2, ПК-5	Л2.1, Л2.2, Л3.1, Л1.2
1.7.	Терминологический аппарат дисциплины	Сам. работа	5	24	ПК-4, ПК-2, ПК-5	Л2.1, Л2.2, Л3.1, Л1.2
1.8.	Компетенции и задачи специалистов в области проектирования интерфейса	Сам. работа	5	24	ПК-4, ПК-2, ПК-5	Л2.1, Л2.2, Л3.1, Л1.2
Раздел 2. Проектирование интерфейсов информационных систем на основе анализа пользовательского поведения						
2.1.	Основные принципы разработки интерфейсов информационных систем. Понятие UI/UX-дизайна	Лекции	5	2	ПК-4, ПК-2, ПК-5	Л2.1, Л2.2, Л3.1, Л1.2
2.2.	Инструменты и методы проектирования интерфейса. Этапы проектирования. Целеполагание в дизайне интерфейса.	Сам. работа	5	24	ПК-4, ПК-2, ПК-5	Л2.1, Л2.2, Л3.1, Л1.2
2.3.	Возможности проектирования интерфейсов средствами онлайн-приложений	Сам. работа	5	16	ПК-4, ПК-2, ПК-5	Л2.1, Л2.2, Л3.1, Л1.2
2.4.	Виды документации в проектировании интерфейса	Практические	5	2	ПК-4, ПК-2, ПК-5	Л2.1, Л2.2, Л3.1, Л1.2
2.5.	Работа с технической документацией	Сам. работа	5	10	ПК-4, ПК-2, ПК-5	Л2.1, Л2.2, Л3.1, Л1.2
Раздел 3. Проектирование пользовательского опыта и прототип интерфейсного решения						

Код занятия	Наименование разделов и тем	Вид занятия	Курс	Часов	Компетенции	Литература
3.1.	Понятие пользовательского опыта и информационная система	Лекции	5	2	ПК-4, ПК-2, ПК-5	Л2.1, Л2.2, Л3.1, Л1.2
3.2.	Применение метафор и аффорданса в проектировании интерфейса	Сам. работа	5	26	ПК-4, ПК-2, ПК-5	Л2.1, Л2.2, Л3.1, Л1.2
3.3.	Адаптивный и отзывчивый дизайн	Практические	5	2	ПК-4, ПК-2, ПК-5	Л2.1, Л2.2, Л3.1, Л1.2
3.4.	Инструменты прототипирования интерфейса	Практические	5	2	ПК-4, ПК-2, ПК-5	Л2.1, Л2.2, Л3.1, Л1.2
3.5.	Разработка анимированного прототипа интерфейса	Практические	5	2	ПК-4, ПК-2, ПК-5	Л2.1, Л2.2, Л3.1, Л1.2
3.6.	Создание прототипа интерфейса	Сам. работа	5	35	ПК-4, ПК-2, ПК-5	Л2.1, Л2.2, Л3.1, Л1.2
Раздел 4. Визуальные компоненты дизайна интерфейса						
4.1.	Структура в визуальном дизайне. Иерархия визуальных компонентов пользовательского интерфейса.	Практические	5	2	ПК-4, ПК-2, ПК-5	Л2.1, Л2.2, Л3.1, Л1.2
4.2.	Особенности морфологии, композиции, эргономики интерфейса информационной системы. Виды визуальных компонентов интерфейса информационной системы. Понятие визуальной иерархии.	Сам. работа	5	22	ПК-4, ПК-2, ПК-5	Л2.1, Л2.2, Л3.1, Л1.2
4.3.	Современные тенденции в развитии дизайна интерфейса. Гайдлайны. Понятие Material Design.	Сам. работа	5	24	ПК-4, ПК-2, ПК-5	Л2.1, Л2.2, Л3.1, Л1.2
4.4.	Анализ визуальной иерархии и компонентов интерфейса информационной системы	Сам. работа	5	24	ПК-4, ПК-2, ПК-5	Л2.1, Л2.2, Л3.1, Л1.2
4.5.	Инструменты разработки дизайна интерфейса мобильного приложения и онлайн-приложения	Практические	5	2	ПК-4, ПК-2, ПК-5	Л2.1, Л2.2, Л3.1, Л1.2
4.6.	Разработка дизайна интерфейса для регистрации пользователя в информационной системе (sign up)	Сам. работа	5	24	ПК-4, ПК-2, ПК-5	Л2.1, Л2.2, Л3.1, Л1.2
4.7.	Разработка дизайна интерфейса приложения на примере калькулятора	Сам. работа	5	16	ПК-4, ПК-2, ПК-5	Л2.1, Л2.2, Л3.1, Л1.2
4.8.	Разработка визуальных компонентов дизайна пользовательского	Сам. работа	5	26	ПК-4, ПК-2, ПК-5	Л2.1, Л2.2, Л3.1, Л1.2

Код занятия	Наименование разделов и тем	Вид занятия	Курс	Часов	Компетенции	Литература
	интерфейса					
4.9.	Эргономичность и юзабилити-тестирование интерфейса	Практические	5	2	ПК-4, ПК-2, ПК-5	Л2.1, Л2.2, Л3.1, Л1.2
4.10.	Юзабилити-аудит сайта	Сам. работа	5	16	ПК-4, ПК-2, ПК-5	Л2.1, Л2.2, Л3.1, Л1.2
4.11.	Подготовка дизайн-проекта к презентации, способы обоснования дизайн-решения	Сам. работа	5	27	ПК-4, ПК-2, ПК-5	Л2.1, Л2.2, Л3.1, Л1.2

5. Фонд оценочных средств

5.1. Контрольные вопросы и задания для проведения текущего контроля и промежуточной аттестации по итогам освоения дисциплины
см. приложение
5.2. Темы письменных работ для проведения текущего контроля (эссе, рефераты, курсовые работы и др.)
см. приложение
5.3. Фонд оценочных средств для проведения промежуточной аттестации
см. приложение
Приложения
Приложение 1.  ФОС Дизайн интерфейса информационных систем Заочное.docx

6. Учебно-методическое и информационное обеспечение дисциплины

6.1. Рекомендуемая литература				
6.1.1. Основная литература				
	Авторы	Заглавие	Издательство, год	Эл. адрес
Л1.1	Павловская Е.Э. - отв. ред.	ГРАФИЧЕСКИЙ ДИЗАЙН. СОВРЕМЕННЫЕ КОНЦЕПЦИИ 2-е изд., пер. и доп. Учебное пособие для вузов: учебное пособие	М.:Издательство Юрайт, 2018	https://biblio-online.ru/book/5CF926E6-F85E-4BC7-8AA5-1F51608D8883
Л1.2	Терещенко П. В., Астапчук В. А.	Интерфейсы информационных систем: Учебники и учебные пособия для ВУЗов	НГТУ, 2012	http://biblioclub.ru/index.php?page=book_red&id=228775
6.1.2. Дополнительная литература				
	Авторы	Заглавие	Издательство, год	Эл. адрес
Л2.1	Мандел Т.	Разработка пользовательского интерфейса:	М.: ДМК Пресс // ЭБС "Лань", 2007	https://e.lanbook.com/book/1227

Л2.2	Баканов А.С., Обознов А.А.	Эргономика пользовательского интерфейса: от проектирования к моделированию человеко- компьютерного взаимодействия:	М.: Институт психологии РАН // ЭБС "ONLINE", 2011	http://biblioclub.ru/ index.php?page=bo ok_red&id=86262 &sr=1
6.1.3. Дополнительные источники				
	Авторы	Заглавие	Издательство, год	Эл. адрес
Л3.1	А. Л. Усанова	История, теория и методология дизайн- проектирования: учеб.- метод. пособие	Изд-во АлтГУ, 2018	http://elibrary.asu.r u/handle/asu/4979
6.2. Перечень ресурсов информационно-телекоммуникационной сети "Интернет"				
	Название		Эл. адрес	
Э1	UX Design for Mobile Developers // Udacity		https://www.udacity.com/course/ux-design-for- mobile-developers--ud849	
Э2	Онлайн-редактор Figma		www.figma.com	
Э3	Электронный курс на Едином образовательном портале АлтГУ - URL: https://portal.edu.asu.ru/course/view.php?id=7965		https://portal.edu.asu.ru/course/view.php?id=7965	
6.3. Перечень программного обеспечения				
CorelDRAW Graphics Suite Adobe Creative Suite NETBEANS Eclipse Microsoft Office, Microsoft Windows, 7-Zip, AcrobatReader.				
6.4. Перечень информационных справочных систем				
Информационная справочная система: СПС КонсультантПлюс (инсталлированный ресурс АлтГУ или http://www.consultant.ru/). Профессиональные базы данных: 1. Электронная база данных «Scopus» (http://www.scopus.com/); 2. Электронная библиотечная система Алтайского государственного университета (http://elibrary.asu.ru/); 3. Научная электронная библиотека elibrary (http://elibrary.ru/). 4. Система поиска информации в сети интернет (включая русскоязычный интернет) Google (https://www.google.ru/).				

7. Материально-техническое обеспечение дисциплины

Аудитория	Назначение	Оборудование
106Л	помещение для хранения и профилактического обслуживания учебного оборудования	Стеллажи – 3 шт. осциллограф, паяльная станция, источник тока, переносные ноутбуки
Помещение для самостоятельной работы	помещение для самостоятельной работы обучающихся	Компьютеры, ноутбуки с подключением к информационно-телекоммуникационной сети

Аудитория	Назначение	Оборудование
		«Интернет», доступом в электронную информационно-образовательную среду АлтГУ
206Л	лаборатория информационных технологий - компьютерный класс - учебная аудитория для проведения занятий семинарского типа (лабораторных и(или) практических); проведения групповых и индивидуальных консультаций, текущего контроля и промежуточной аттестации	Учебная мебель на 14 посадочных мест; компьютеры: марка DEPO модель Neos 260, мониторы: марка Philips модель 227E3LHSU - 14 единиц
204Л	лаборатория информационных технологий - компьютерный класс - учебная аудитория для проведения занятий семинарского типа (лабораторных и(или) практических); проведения групповых и индивидуальных консультаций, текущего контроля и промежуточной аттестации	Учебная мебель на 14 посадочных мест; компьютеры: марка DEPO модель Neos 260 - 14 единиц; Интерактивная доска Smart board 680 IV со встроенным проектором v25

8. Методические указания для обучающихся по освоению дисциплины

При изучении дисциплины целесообразно выполнять следующие рекомендации:

а) изучение должно быть систематическим, в течение всего семестра; для формирования устойчивых навыков и знаний эффективнее следовать логике построения курса и осваивать учебный материал небольшими порциями;

б) после изучения темы на практическом занятии следует выполнить самостоятельную работу по данной теме, если она предполагается, а также изучить дополнительные ресурсы, рекомендованные преподавателем, а также найденные самостоятельно в сети Интернет, в фондах научной библиотеки университета.

Дополнительные учебные результаты могут быть достигнуты в форме научно-исследовательской работы студентов по проблематике данной учебной дисциплины: написание научных статей, выступление на конференциях, круглых столах, участие в научно-исследовательских проектах. Выполнение практических заданий предусмотрено как на практических занятиях, так и в форме самостоятельной работы. При выполнении самостоятельной работы учащийся может задавать уточняющие вопросы преподавателю, используя электронные средства коммуникации на Едином образовательном портале АлтГУ, а также при непосредственном общении с преподавателем в часы консультаций.

МИНОБРНАУКИ РОССИИ

федеральное государственное бюджетное образовательное учреждение высшего образования
«Алтайский государственный университет»

Инструментальные средства дизайна видеопродукции рабочая программа дисциплины

Закреплена за кафедрой **Кафедра культурологии и дизайна**
Направление подготовки **09.03.03. Прикладная информатика**
Профиль **Прикладная информатика в дизайне**
Форма обучения **Заочная**
Общая трудоемкость **3 ЗЕТ**
Учебный план **z09_03_03_Прикладная информатика_ПИВД-2022**

Часов по учебному плану 108
в том числе:
аудиторные занятия 10
самостоятельная работа 94
контроль 4

Виды контроля по курсам
зачеты: 4

Распределение часов по курсам

Курс	4		Итого	
	УП	РПД	УП	РПД
Лекции	4	4	4	4
Практические	6	6	6	6
Сам. работа	94	94	94	94
Часы на контроль	4	4	4	4
Итого	108	108	108	108

Программу составил(и):
к.иск., доц., Л.Н. Турлюн

Рецензент(ы):
к.иск., Ю.В. Кирюшина

Рабочая программа дисциплины
Инструментальные средства дизайна видеопродукции

разработана в соответствии с ФГОС:
Федеральный государственный образовательный стандарт высшего образования - бакалавриат по направлению подготовки 09.03.03 Прикладная информатика (приказ Минобрнауки России от 19.09.2017 г. № 922)

составлена на основании учебного плана:
09.03.03 Прикладная информатика
утвержденного учёным советом вуза от 27.04.2021 протокол № 6.

Рабочая программа одобрена на заседании кафедры
Кафедра культурологии и дизайна

Протокол от 03.06.2022 г. № 8
Срок действия программы: 2022-2023 уч. г.

Заведующий кафедрой
Ю.В. Кирюшина

Визирование РПД для исполнения в очередном учебном году

Рабочая программа пересмотрена, обсуждена и одобрена для
исполнения в 2023-2024 учебном году на заседании кафедры

Кафедра культурологии и дизайна

Протокол от 03.06.2022 г. № 8
Заведующий кафедрой *Ю.В. Кирюшина*

1. Цели освоения дисциплины

1.1.	Сформировать навыки проектной деятельности в области информационного обеспечения решения прикладных задач, навыки использования программных средств для создания, обработки и монтажа видео, навыков использования видеотехнологий для создания компонентов интерфейса информационных систем.
------	---

2. Место дисциплины в структуре ООП

Цикл (раздел) ООП: Б1.В.01

3. Компетенции обучающегося, формируемые в результате освоения дисциплины

ПК-3	Способен разрабатывать визуальный стиль пользовательского интерфейса на основе навыков работы с цветом, формой, шрифтом, композицией, а также с учетом развития визуальной культуры и дизайна
------	---

В результате освоения дисциплины обучающийся должен

3.1.	Знать:
3.1.1.	значение видео в современной визуальной культуре и в проектировании интерфейсов современных информационных систем; основы построения композиции в видео-дизайне; методы монтажа и улучшения видеоизображения; программное обеспечение для проектирования видео-продукции;
3.2.	Уметь:
3.2.1.	создавать дизайн-проект видеоролика для задач проектирования интерфейса; использовать прикладное программное обеспечение, онлайн-платформы и облачные решения для работы с видео; создавать видеомонтаж и обрабатывать видео с учетом современных тенденций развития дизайна;
3.3.	Иметь навыки и (или) опыт деятельности (владеть):
3.3.1.	способами создания видео-продукции; опытом использования редакторов аудио- и видеофайлов; навыками обоснования дизайна решения видео-продукции


4. Структура и содержание дисциплины

Код занятия	Наименование разделов и тем	Вид занятия	Курс	Часов	Компетенции	Литература
Раздел 1. Программное обеспечение для создания видео-продукции						
1.1.	Цифровые видеоформаты. Стандарты сжатия медиаданных MPEG-1, MPEG-2, MPEG	Лекции	4	2	ПК-3	Л2.2, Л1.2, Л2.1, Л3.1, Л1.1
1.2.	Основные принципы видеосъемки	Практические	4	2	ПК-3	Л2.2, Л1.2, Л2.1, Л3.1, Л1.1
1.3.	Обзор проприетарного и свободно распространяемого программного обеспечения	Сам. работа	4	6	ПК-3	Л2.2, Л1.2, Л3.1, Л1.1

Код занятия	Наименование разделов и тем	Вид занятия	Курс	Часов	Компетенции	Литература
	по обработке видео- и аудиоинформации					
1.4.	Программные решения для синтеза речи	Сам. работа	4	6	ПК-3	Л2.2, Л1.2, Л2.1, Л3.1, Л1.1
1.5.	Создание и подготовка аудиозаписи для видеомонтажа	Сам. работа	4	4	ПК-3	Л2.2, Л1.2, Л2.1, Л3.1, Л1.1
1.6.	Программы для работы с титрами и субтитрами	Сам. работа	4	2	ПК-3	Л2.2, Л1.2, Л2.1, Л3.1, Л1.1
1.7.	Социальные онлайн-платформы и облачные решения для работы с видео	Сам. работа	4	6	ПК-3	Л2.2, Л1.2, Л3.1, Л1.1
1.8.	Сравнительная характеристика инструментальных средств для создания видео-продукции	Сам. работа	4	6	ПК-3	Л2.2, Л1.2, Л2.1, Л3.1, Л1.1
Раздел 2. Видеомонтаж и обработка видео						
2.1.	Основные этапы истории видеомонтажа	Лекции	4	2	ПК-3	Л2.2, Л1.2, Л3.1, Л1.1
2.2.	Оборудование для компьютерного видеомонтажа. Понятие “Виртуальной студии”, ее аналоги в компьютерных программах	Сам. работа	4	6	ПК-3	Л2.2, Л1.2, Л3.1, Л1.1
2.3.	Создание переходов и видеоэффектов, титров, субтитров	Сам. работа	4	6	ПК-3	Л2.2, Л1.2, Л3.1, Л1.1
2.4.	Создание видеороликов из изображений	Практические	4	2	ПК-3	Л2.2, Л1.2, Л3.1, Л1.1
2.5.	Монтаж видеоролика из фотографий	Сам. работа	4	8	ПК-3	Л2.2, Л1.2, Л3.1, Л1.1
2.6.	Основные приемы видеомонтажа	Сам. работа	4	2	ПК-3	Л2.2, Л1.2, Л3.1, Л1.1
2.7.	Монтаж видеоролика с использованием эффектов перехода	Сам. работа	4	6	ПК-3	Л2.2, Л1.2, Л3.1, Л1.1
2.8.	Автоматизация процессов создания видеоролика	Практические	4	2	ПК-3	Л2.2, Л1.2, Л2.1, Л3.1, Л1.1
2.9.	Захват видеоматериала. Упорядочение эпизодов	Сам. работа	4	4	ПК-3	Л2.2, Л1.2, Л3.1, Л1.1
2.10.	Редактирование и коррекция изображения	Сам. работа	4	8	ПК-3	Л2.2, Л1.2, Л2.1, Л3.1, Л1.1
2.11.	Корректировка баланса	Сам. работа	4	6	ПК-3	Л2.2, Л1.2,

Код занятия	Наименование разделов и тем	Вид занятия	Курс	Часов	Компетенции	Литература
	цвета. Эффекты. Наложение сложных эффектов в реальном времени					Л2.1, Л3.1, Л1.1
2.12.	Фильтры. Работа с текстом. Создание заголовков.	Сам. работа	4	2	ПК-3	Л2.2, Л1.2, Л2.1, Л3.1, Л1.1
2.13.	Создание элементов интерфейса информационных систем средствами видеотехнологий	Сам. работа	4	16	ПК-3	Л2.2, Л1.2, Л2.1, Л3.1, Л1.1

5. Фонд оценочных средств

5.1. Контрольные вопросы и задания для проведения текущего контроля и промежуточной аттестации по итогам освоения дисциплины
см. приложение
5.2. Темы письменных работ для проведения текущего контроля (эссе, рефераты, курсовые работы и др.)
см. приложение
5.3. Фонд оценочных средств для проведения промежуточной аттестации
см. приложение
Приложения
Приложение 1.  fos345060.docx

6. Учебно-методическое и информационное обеспечение дисциплины

6.1. Рекомендуемая литература				
6.1.1. Основная литература				
	Авторы	Заглавие	Издательство, год	Эл. адрес
Л1.1	Пименов В. И.	ВИДЕОМОНТАЖ. ПРАКТИКУМ 2-е изд., испр. и доп. Учебное пособие для академического бакалавриата: Гриф УМО	М.:Издательство Юрайт, 2018	https://biblio-online.ru/book/5EAC3D46-E1D4-4174-A1FC-64F20640EC16
Л1.2	Н.В. Майстренко, А.В. Майстренко	Мультимедийные технологии в информационных системах: учебное пособие	Издательство ФГБОУ ВПО «ТГТУ» // ЭБС "Университетская библиотека ONLINE", 2015	http://biblioclub.ru/index.php?page=book&id=444959
6.1.2. Дополнительная литература				
	Авторы	Заглавие	Издательство, год	Эл. адрес
Л2.1	Буковецкая, О.А.	Дизайн текста: шрифт, эффекты, цвет:	ДМК Пресс // ЭБС "Лань", 2006	https://e.lanbook.com/book/1101

Л2.2	Семендяева О.В.	Аудиовизуальные технологии обучения [Электронный ресурс]: учебное пособие	КГУ, 2011	http://biblioclub.ru/index.php?page=book&id=232473
6.1.3. Дополнительные источники				
	Авторы	Заглавие	Издательство, год	Эл. адрес
Л3.1	А.М. Блюмин, Н.А. Феоктистов	Мировые информационные ресурсы: учебное пособие	Издательско-торговая корпорация «Дашков и К°» // ЭБС "Университетская библиотека online", 2016	http://biblioclub.ru/index.php?page=book&id=453024
6.2. Перечень ресурсов информационно-телекоммуникационной сети "Интернет"				
	Название		Эл. адрес	
Э1	YouTube: официальный сайт		https://www.youtube.com/	
Э2	Электронный курс на Едином образовательном портале АлтГУ. - URL: https://portal.edu.asu.ru/course/view.php?id=4892		https://portal.edu.asu.ru/course/view.php?id=4892	
6.3. Перечень программного обеспечения				
Microsoft Office, Microsoft Windows, Audacity Adobe Creative Suite, 7-Zip, AcrobatReader.				
6.4. Перечень информационных справочных систем				
Информационная справочная система: СПС КонсультантПлюс (инсталлированный ресурс АлтГУ или http://www.consultant.ru/). Профессиональные базы данных: 1. Электронная база данных «Scopus» (http://www.scopus.com/); 2. Электронная библиотечная система Алтайского государственного университета (http://elibrary.asu.ru/); 3. Научная электронная библиотека elibrary (http://elibrary.ru/).				

7. Материально-техническое обеспечение дисциплины

Аудитория	Назначение	Оборудование
Учебная аудитория	для проведения занятий лекционного типа, занятий семинарского типа (лабораторных и(или) практических), групповых и индивидуальных консультаций, текущего контроля и промежуточной аттестации, курсового проектирования (выполнения курсовых работ), проведения практик	Стандартное оборудование (учебная мебель для обучающихся, рабочее место преподавателя, доска)
Помещение для самостоятельной работы	помещение для самостоятельной работы обучающихся	Компьютеры, ноутбуки с подключением к информационно-телекоммуникационной сети «Интернет», доступом в электронную информационно-образовательную среду АлтГУ

8. Методические указания для обучающихся по освоению дисциплины

При изучении дисциплины целесообразно выполнять следующие рекомендации:

а) изучение должно быть систематическим, в течение всего семестра; для формирования устойчивых навыков и знаний эффективнее следовать логике построения курса и осваивать учебный материал небольшими порциями;

б) после изучения темы на практическом занятии следует выполнить самостоятельную работу по данной теме, если она предполагается, а также изучить дополнительные ресурсы, рекомендованные преподавателем, а также найденные самостоятельно в сети Интернет, в фондах научной библиотеки университета.

Д) Выполнение практических заданий предусмотрено как на практических занятиях, так и в форме самостоятельной работы. При выполнении самостоятельной работы учащийся может задавать уточняющие вопросы преподавателю, используя электронные средства коммуникации на Едином образовательном портале АлтГУ, а также при непосредственном общении с преподавателем в часы консультаций.

Выполнение практических заданий на пороговом уровне освоения компетенций и выше является условием допуска к экзамену.

МИНОБРНАУКИ РОССИИ

федеральное государственное бюджетное образовательное учреждение высшего образования
«Алтайский государственный университет»

Информационные системы искусственного интеллекта

рабочая программа дисциплины

Закреплена за кафедрой **Кафедра информатики**
Направление подготовки **09.03.03. Прикладная информатика**
Профиль **Прикладная информатика в дизайне**
Форма обучения **Заочная**
Общая трудоемкость **3 ЗЕТ**
Учебный план **z09_03_03_Прикладная информатика_ПИВД-2022**

Часов по учебному плану 108
в том числе:
аудиторные занятия 10
самостоятельная работа 94
контроль 4

Виды контроля по курсам
зачеты: 4

Распределение часов по курсам

Курс	4		Итого	
	УП	РПД	УП	РПД
Лекции	4	4	4	4
Практические	6	6	6	6
Сам. работа	94	94	94	94
Часы на контроль	4	4	4	4
Итого	108	108	108	108

Программу составил(и):
к.м.н., Доцент, Пиянзин А.И.

Рецензент(ы):
к.ф.-м.н., доцент, Пономарев И.В.

Рабочая программа дисциплины
Информационные системы искусственного интеллекта

разработана в соответствии с ФГОС:
Федеральный государственный образовательный стандарт высшего образования - бакалавриат по направлению подготовки 09.03.03 Прикладная информатика (приказ Минобрнауки России от 19.09.2017 г. № 922)

составлена на основании учебного плана:
09.03.03 Прикладная информатика
утвержденного учёным советом вуза от 27.04.2021 протокол № 6.

Рабочая программа одобрена на заседании кафедры
Кафедра информатики

Протокол от 29.06.2022 г. № 11
Срок действия программы: 2022-2023 уч. г.

Заведующий кафедрой
Козлов Д.Ю. к.ф.-м.н., доцент

Визирование РПД для исполнения в очередном учебном году

Рабочая программа пересмотрена, обсуждена и одобрена для
исполнения в 2023-2024 учебном году на заседании кафедры

Кафедра информатики

Протокол от 29.06.2022 г. № 11
Заведующий кафедрой *Козлов Д.Ю. к.ф.-м.н., доцент*

1. Цели освоения дисциплины

1.1.	<p>Цель дисциплины Подготовка студентов к процессу разработки и применения интеллектуальных автоматизированных информационных систем путем изучения базовых моделей искусственного интеллекта (ИИ), методик автоматизации принятия решений и методов построения интеллектуальных информационных систем.</p> <p>Задачи курса:</p> <ul style="list-style-type: none"> - изучение основных этапов развития теории искусственного интеллекта; - рассмотрение основных задач, решаемых системами искусственного интеллекта; - изучение основ разработки моделей представления знаний при построении интеллектуальных систем; - рассмотрение теоретических и некоторых практических вопросов создания и эксплуатации экспертных систем; - изучение особенностей разработки моделей предметных областей при построении интеллектуальных систем; - выделение особенностей практического использования интеллектуальных информационных систем в области экономики.
------	---

2. Место дисциплины в структуре ООП

Цикл (раздел) ООП: **Б1.В.01**

3. Компетенции обучающегося, формируемые в результате освоения дисциплины

ПК-2	Способен проектировать информационные ресурсы, web и мультимедийные приложения
------	--

В результате освоения дисциплины обучающийся должен

3.1.	Знать:
3.1.1.	ПК-2.1. Знает основы планирования процесса разработки информационных ресурсов, web и мультимедийных приложений
3.2.	Уметь:
3.2.1.	ПК-2.2. Знает методы проектирования и прототипирования информационных ресурсов, задачи обработки и методы анализа больших данных, возможности современных интеллектуальных систем при решении проектных задач.
3.3.	Иметь навыки и (или) опыт деятельности (владеть):
3.3.1.	ПК-2.3. Умеет разрабатывать архитектуру информационного ресурса, проектировать

4. Структура и содержание дисциплины


Код занятия	Наименование разделов и тем	Вид занятия	Курс	Часов	Компетенции	Литература
Раздел 1. Основной						
1.1.	Классификация ИС, Составные части ИС, обработка знаний и вывод решений в ИС. Экспертные системы. Интеллектуальные системы (ИС), основные свойства,	Лекции	4	1	ПК-2	Л1.1, Л2.1

Код занятия	Наименование разделов и тем	Вид занятия	Курс	Часов	Компетенции	Литература
	история развития. Виды интеллектуальных систем. Методы приобретения и пополнения знаний. Модели представления знаний.					
1.2.	Создание интеллектуальных систем.	Практические	4	2	ПК-2	Л1.1, Л2.1
1.3.	Теория интеллектуальных системы (ИС), основные свойства. Виды интеллектуальных систем.	Сам. работа	4	30	ПК-2	Л1.1, Л2.1
1.4.	Логическая модель представления знаний, доказательство методом резолюций. Продукционная модель, стратегии поиска, поиск в пространстве состояний, эвристические функции. Сценарии, фреймы, концептуальные зависимости и их роль в приобретении знаний.	Лекции	4	1	ПК-2	Л1.1, Л2.1
1.5.	Теория интеллектуальных системы (ИС), основные свойства. Виды интеллектуальных систем.	Сам. работа	4	30	ПК-2	Л1.1, Л2.1
1.6.	Создание интеллектуальных систем.	Практические	4	2	ПК-2	Л1.1, Л2.1
1.7.	Логика немонотонных рассуждений, представление нечетких данных и знаний, символическое обучение.	Лекции	4	1	ПК-2	Л1.1, Л2.1
1.8.	Теория интеллектуальных системы (ИС), основные свойства. Виды интеллектуальных систем.	Сам. работа	4	30	ПК-2	Л1.1, Л2.1
1.9.	Нейроинформатика. Распознавание образов, понимание естественного языка.	Лекции	4	1	ПК-2	Л1.1, Л2.1
1.10.	Создание интеллектуальных систем.	Практические	4	2	ПК-2	Л1.1
1.11.	Теория интеллектуальных системы (ИС), основные свойства. Виды интеллектуальных систем.	Сам. работа	4	4	ПК-2	Л1.1

5. Фонд оценочных средств

5.1. Контрольные вопросы и задания для проведения текущего контроля и промежуточной аттестации по итогам освоения дисциплины

См. приложение

5.2. Темы письменных работ для проведения текущего контроля (эссе, рефераты, курсовые работы и др.)
См. приложение
5.3. Фонд оценочных средств для проведения промежуточной аттестации
См. приложение
Приложения
Приложение 1.  ФОС.docx

6. Учебно-методическое и информационное обеспечение дисциплины

6.1. Рекомендуемая литература				
6.1.1. Основная литература				
	Авторы	Заглавие	Издательство, год	Эл. адрес
Л1.1	В. Б. Кудрявцев, Э. Э. Гасанов, А. С. Подколзин. —	Интеллектуальные системы : учебник и практикум для среднего профессионального образования:	Москва:Издательство Юрайт, 2022	https://urait.ru/bcode/495990
6.1.2. Дополнительная литература				
	Авторы	Заглавие	Издательство, год	Эл. адрес
Л2.1	Галушкин А.И.	Нейронные сети: основы теории: учебное пособие	Горячая линия - Телеком, 2012	http://www.studentlibrary.ru/book/ISBN9785991200820.html
6.2. Перечень ресурсов информационно-телекоммуникационной сети "Интернет"				
	Название	Эл. адрес		
Э1	ИСКУССТВЕННЫЙ ИНТЕЛЕКТ. Статьи и литература. http://ai.obrazec.ru/	http://ai.obrazec.ru/		
Э2	Основные понятия и определения. Язык пролог. http://www.techno.edu.ru/db/sect/5896	http://www.techno.edu.ru/db/sect/5896		
Э3	Алгоритмы. Методы. Исходники http://algotlist.manual.ru/	http://algotlist.manual.ru/		
6.3. Перечень программного обеспечения				
CLIPS Deductor Academic Microsoft Windows Microsoft Office 7-Zip AcrobatReader				
6.4. Перечень информационных справочных систем				
Информационная справочная система: СПС КонсультантПлюс (инсталлированный ресурс АлтГУ или http://www.consultant.ru/). Профессиональные базы данных:				

1. Электронная база данных «Scopus» (<http://www.scopus.com>);
2. Электронная библиотечная система Алтайского государственного университета (<http://elibrary.asu.ru/>);
3. Научная электронная библиотека elibrary (<http://elibrary.ru>);
4. Электронная база данных ZBMATH: <https://zbmath.org/>

7. Материально-техническое обеспечение дисциплины

Аудитория	Назначение	Оборудование
203Л	лаборатория информационных технологий - компьютерный класс - учебная аудитория для проведения занятий семинарского типа (лабораторных и(или) практических); проведения групповых и индивидуальных консультаций, текущего контроля и промежуточной аттестации	Учебная мебель на 14 посадочных мест; компьютеры: марка ASUS модель i5-6500 - 14 единиц
Учебная аудитория	для проведения занятий лекционного типа, занятий семинарского типа (лабораторных и(или) практических), групповых и индивидуальных консультаций, текущего контроля и промежуточной аттестации, курсового проектирования (выполнения курсовых работ), проведения практик	Стандартное оборудование (учебная мебель для обучающихся, рабочее место преподавателя, доска)
Помещение для самостоятельной работы	помещение для самостоятельной работы обучающихся	Компьютеры, ноутбуки с подключением к информационно-телекоммуникационной сети «Интернет», доступом в электронную информационно-образовательную среду АлтГУ

8. Методические указания для обучающихся по освоению дисциплины

Аудиторные занятия со студентами по курсу проходят в форме лекций, практических занятий. Во время лекций студенту предлагаются нормативные знания о развитии направления «Искусственный интеллект», задачах, решаемых в данной области, подходах к разработке систем искусственного интеллекта, методах и моделях представления знаний, а также о нейросетевых технологиях и теории нечетких систем.

Во время лекции рекомендуется составлять ее конспект, который может быть дополнен во время практических занятий, а также самостоятельной работы и использован для подготовки к сдаче итогового испытания.

Практические занятия по курсу «Интеллектуальные системы» ориентированы на то, чтобы студенты получили навыки работы по созданию экспертных систем, созданию и обучению нейронных сетей, нечетких систем.

При подготовке к практическому занятию следует просмотреть конспекты лекций по теме занятия и/или рекомендованную литературу. Все практические задания сформулированы в явном виде, многие задания имеют инструкцию по выполнению, кроме этого, студент может задать вопрос по правильности выполнения задания.

Основное внимание студента должно быть уделено пониманию методов работы по созданию базы знаний, набора правил, представления знаний в виде продукций, выбору модели нейронной сети и ее оптимизации. Список литературы, содержащийся в рабочей программе, носит справочный характер и дает студенту возможность восстановить пробелы в знаниях определенных тем.

Основная и дополнительная литература – необходимый минимум, в который включены базовые учебники и учебные пособия по курсу, из которых студент может почерпнуть необходимый материал для подготовки к занятиям, текущему контролю и промежуточной аттестации.

Знание студентом дополнительно рекомендуемой литературы является подтверждением успешного усвоения курса и приветствуется преподавателем.

С целью более глубокого усвоения изучаемого курса, формирования навыков практической работы и умения применять теоретические знания на практике, учебным планом предусмотрена самостоятельная работа студентов. Самостоятельная работа предполагает: повторение пройденного материала по конспектам лекций, ознакомление с рекомендованным списком литературы, выполнение заданий по темам

практических занятий.

Примеры типовых практических заданий и вопросов для итогового контроля можно найти в приложении.

МИНОБРНАУКИ РОССИИ

федеральное государственное бюджетное образовательное учреждение высшего образования
«Алтайский государственный университет»

Компьютерная графика рабочая программа дисциплины

Закреплена за кафедрой **Кафедра культурологии и дизайна**
Направление подготовки **09.03.03. Прикладная информатика**
Профиль **Прикладная информатика в дизайне**
Форма обучения **Заочная**
Общая трудоемкость **6 ЗЕТ**
Учебный план **z09_03_03_Прикладная информатика_ПИВД-2022**

Часов по учебному плану 216
в том числе:
аудиторные занятия 12
самостоятельная работа 195
контроль 9

Виды контроля по курсам
экзамены: 4

Распределение часов по курсам

Курс	4		Итого	
	УП	РПД	УП	РПД
Лекции	2	2	2	2
Практические	10	10	10	10
Сам. работа	195	195	195	195
Часы на контроль	9	9	9	9
Итого	216	216	216	216

Программу составил(и):
кандидат искусствоведения, Доцент, Л.Н. Турлюн

Рецензент(ы):
доктор искусствоведения, Дир. инст., Л.И. Нехвядович

Рабочая программа дисциплины

Компьютерная графика

разработана в соответствии с ФГОС:
Федеральный государственный образовательный стандарт высшего образования - бакалавриат по направлению подготовки 09.03.03 Прикладная информатика (приказ Минобрнауки России от 19.09.2017 г. № 922)

составлена на основании учебного плана:
09.03.03 Прикладная информатика
утвержденного учёным советом вуза от 27.04.2021 протокол № 6.

Рабочая программа одобрена на заседании кафедры

Кафедра культурологии и дизайна

Протокол от 03.06.2022 г. № 8
Срок действия программы: 2022-2123 уч. г.

Заведующий кафедрой
доктор искусствоведения, Л.И. Нехвядович

Визирование РПД для исполнения в очередном учебном году

Рабочая программа пересмотрена, обсуждена и одобрена для
исполнения в 2023-2024 учебном году на заседании кафедры

Кафедра культурологии и дизайна

Протокол от 03.06.2022 г. № 8
Заведующий кафедрой *доктор искусствоведения, Л.И. Нехвядович*

1. Цели освоения дисциплины

1.1.	Сформировать представления об основах компьютерной графики и издательских системах. Выработать навыки создания и оценки графических объектов используемых в ДОУ.
------	--

2. Место дисциплины в структуре ООП

Цикл (раздел) ООП: Б1.В.01

3. Компетенции обучающегося, формируемые в результате освоения дисциплины

ПК-3	Способен разрабатывать визуальный стиль пользовательского интерфейса на основе навыков работы с цветом, формой, шрифтом, композицией, а также с учетом развития визуальной культуры и дизайна
------	---

В результате освоения дисциплины обучающийся должен


3.1.	Знать:
3.1.1.	Основы композиции, колористики, перспективы, верстки, технических характеристик устройств отображения и печати изображений.
3.2.	Уметь:
3.2.1.	Конструировать композицию изображений, выбирать цветовое и тоновое решение изображений, создавать перспективу, в соответствии с их прикладными функциями и задачами.
3.3.	Иметь навыки и (или) опыт деятельности (владеть):
3.3.1.	Навыками пользования графическими редакторами, конструирования композиции, выбора цветового и тонового решения изображений, создания перспективы, в соответствии с их прикладными функциями и задачами.

4. Структура и содержание дисциплины

Код занятия	Наименование разделов и тем	Вид занятия	Курс	Часов	Компетенции	Литература
Раздел 1. Компьютерная графика и издательские системы						
1.1.	Способы создания изображений	Лекции	4	2	ПК-3	Л1.1, Л2.1
1.2.	Количественные характеристики средств компьютерной графики	Сам. работа	4	10	ПК-3	Л1.1, Л2.1
1.3.	Композиция	Практические	4	2	ПК-3	Л1.1, Л2.1
1.4.	Перспектива	Сам. работа	4	10	ПК-3	Л1.1, Л2.1
1.5.	Издательские системы	Практические	4	8	ПК-3	Л1.1, Л2.1
1.6.	Прикладные функции изображений	Сам. работа	4	14	ПК-3	Л1.1, Л2.1
1.7.	Создание полосы газеты	Сам. работа	4	16	ПК-3	Л1.1, Л2.1

Код занятия	Наименование разделов и тем	Вид занятия	Курс	Часов	Компетенции	Литература
1.8.	Знакомство с графическим редактором	Сам. работа	4	14	ПК-3	Л1.1, Л2.1
1.9.	Работа с панелью инструментов	Сам. работа	4	12		
1.10.	Создание логотипа	Сам. работа	4	16	ПК-3	Л1.1, Л2.1
1.11.	Создание визитки	Сам. работа	4	22	ПК-3	Л1.1, Л2.1
1.12.	Создание открытки	Сам. работа	4	16	ПК-3	Л1.1, Л2.1
1.13.	Создание обложки буклета	Сам. работа	4	10	ПК-3	Л1.1, Л2.1
1.14.	Создание буклета	Сам. работа	4	15		
1.15.	Создание плаката	Сам. работа	4	16	ПК-3	Л1.1, Л2.1
1.16.	Создание афиши	Сам. работа	4	12		
1.17.	Создание полосы газеты	Сам. работа	4	12	ПК-3	Л1.1, Л2.1, Л2.2

5. Фонд оценочных средств

5.1. Контрольные вопросы и задания для проведения текущего контроля и промежуточной аттестации по итогам освоения дисциплины
см. в приложении
5.2. Темы письменных работ для проведения текущего контроля (эссе, рефераты, курсовые работы и др.)
см. в приложении
5.3. Фонд оценочных средств для проведения промежуточной аттестации
см. в приложении
Приложения
Приложение 1.  Компьютерная графика 09_03_03 Прикладная информатика ПИВД-1-20213с6с49еб-5acd-420d-9118-e05a8ed9c848.docx

6. Учебно-методическое и информационное обеспечение дисциплины

6.1. Рекомендуемая литература				
6.1.1. Основная литература				
	Авторы	Заглавие	Издательство, год	Эл. адрес
Л1.1	Аббасов И.Б.	Основы графического дизайна на компьютере в Photoshop CS3: Учебное пособие	"ДМК Пресс"/"ЭБС Лань", 2009	https://e.lanbook.com/book/58694

6.1.2. Дополнительная литература				
	Авторы	Заглавие	Издательство, год	Эл. адрес
Л2.1	Григорьева, И.В.	Компьютерная графика : Учебное пособие	М. : Прометей// ЭБС «Университетская библиотека online», 2014, 2012	http://biblioclub.ru/index.php?page=book&id=211721
Л2.2	Л. Н. Турлюн	Компьютерные технологии в изобразительном искусстве [Электронный ресурс]: учеб. пособие	АлтГУ, 2018	http://elibrary.asu.ru/handle/asu/5570
6.2. Перечень ресурсов информационно-телекоммуникационной сети "Интернет"				
	Название		Эл. адрес	
Э1	http://www.teachvideo.ru/course/56 .			
Э2	Сайт фирмы АСКОН. http://www.ascon.ru .			
Э3	«КОМПАС в образовании» http://kompas-edu.ru .			
Э4	курс в Moodle"компьютерная графика"		https://portal.edu.asu.ru/course/view.php?id=1159	
6.3. Перечень программного обеспечения				
Microsoft Office, Microsoft Windows, 7-Zip, AcrobatReader.				
6.4. Перечень информационных справочных систем				
Информационная справочная система: СПС КонсультантПлюс (инсталлированный ресурс АлтГУ или http://www.consultant.ru/). Профессиональные базы данных: 1. Электронная база данных «Scopus» (http://www.scopus.com); 2. Электронная библиотечная система Алтайского государственного университета (http://elibrary.asu.ru/); 3. Научная электронная библиотека elibrary (http://elibrary.ru).				

7. Материально-техническое обеспечение дисциплины

Аудитория	Назначение	Оборудование
106Л	помещение для хранения и профилактического обслуживания учебного оборудования	Стеллажи – 3 шт. осциллограф, паяльная станция, источник тока, переносные ноутбуки
206Л	лаборатория информационных технологий - компьютерный класс - учебная аудитория для проведения занятий семинарского типа (лабораторных и(или) практических); проведения групповых и индивидуальных консультаций, текущего контроля и промежуточной аттестации	Учебная мебель на 14 посадочных мест; компьютеры: марка DEPO модель Neos 260, мониторы: марка Philips модель 227E3LHSU - 14 единиц
204Л	лаборатория информационных технологий - компьютерный класс - учебная аудитория для проведения занятий семинарского типа (лабораторных и(или) практических); проведения групповых и индивидуальных	Учебная мебель на 14 посадочных мест; компьютеры: марка DEPO модель Neos 260 - 14 единиц; Интерактивная доска Smart board 680 IV со встроенным проектором v25

Аудитория	Назначение	Оборудование
	консультаций, текущего контроля и промежуточной аттестации	
Учебная аудитория	для проведения занятий лекционного типа, занятий семинарского типа (лабораторных и(или) практических), групповых и индивидуальных консультаций, текущего контроля и промежуточной аттестации, курсового проектирования (выполнения курсовых работ), проведения практик	Стандартное оборудование (учебная мебель для обучающихся, рабочее место преподавателя, доска)
Помещение для самостоятельной работы	помещение для самостоятельной работы обучающихся	Компьютеры, ноутбуки с подключением к информационно-телекоммуникационной сети «Интернет», доступом в электронную информационно-образовательную среду АлтГУ

8. Методические указания для обучающихся по освоению дисциплины

Важным условием успешного освоения дисциплины является создание Вами системы правильной организации труда, позволяющей распределить учебную нагрузку равномерно в соответствии с графиком образовательного процесса. Большую помощь в этом может оказать составление плана работы на семестр, месяц, неделю, день. Его наличие позволит подчинить свободное время целям учебы, трудиться более успешно и эффективно. С вечера всегда надо распределять работу на завтрашний день. В конце каждого дня целесообразно подвести итог работы: тщательно проверить, все ли выполнено по намеченному плану, не было ли каких-либо отступлений, а если были, по какой причине они произошли. Нужно осуществлять самоконтроль, который является необходимым условием Вашей успешной учебы. Если что-то осталось невыполненным, необходимо изыскать время для завершения этой части работы, не уменьшая объема недельного плана. Все задания к практическим занятиям, а также задания, вынесенные на самостоятельную работу, рекомендуется выполнять непосредственно после соответствующей темы курса, что способствует лучшему усвоению материала, позволяет своевременно выявить и устранить «пробелы» в знаниях, систематизировать ранее пройденный материал, на его основе приступить к овладению новыми знаниями и навыками.

Подготовку к каждому практическому занятию Вы должны начать с ознакомления с планом практического занятия, который отражает содержание предложенной темы. Тщательное продумывание и изучение вопросов плана основывается на проработке текущего материала лекции, а затем изучения обязательной и дополнительной литературы, рекомендованной к данной теме. Все новые понятия по изучаемой теме необходимо выучить наизусть и внести в глоссарий, который целесообразно вести с самого начала изучения курса.

Результат такой работы должен проявиться в Вашей способности свободно ответить на теоретические вопросы практикума, выступать и участвовать в коллективном обсуждении вопросов изучаемой темы, правильно выполнять практические задания и контрольные работы.

В процессе подготовки к практическим занятиям, Вам необходимо обратить особое внимание на самостоятельное изучение рекомендованной литературы. При всей полноте конспектирования лекции в ней невозможно изложить весь материал из-за лимита аудиторных часов. Поэтому самостоятельная работа с учебниками, учебными пособиями, научной, справочной литературой, материалами периодических изданий и Интернета является наиболее эффективным методом получения дополнительных знаний, позволяет значительно активизировать процесс овладения информацией, способствует более глубокому усвоению изучаемого материала, формирует у Вас отношение к конкретной проблеме/

Самостоятельная работа студента включает в себя:

- уяснение цели и поставленной учебной задачи;
- поиск необходимой учебной и научной информации;
- освоение собственной информации и ее логическая переработка;
- использование методов исследовательской, научно-исследовательской работы для решения поставленных задач;
- выработка собственной позиции по поводу полученной задачи;
- представление, обоснование и защита полученного решения;
- проведение самоанализа и самоконтроля;
- работу со словарями и справочниками;

- овладение понятийным аппаратом;
- самостоятельное изучение студентами отдельных вопросов, связанных с отдельными частями курса;
- выполнение практических графических художественно-творческих работ;
- учебно-исследовательская работа;
- использование компьютерной техники, интернета и др.

МИНОБРНАУКИ РОССИИ

федеральное государственное бюджетное образовательное учреждение высшего образования
«Алтайский государственный университет»

Нормативно-правовое обеспечение дизайн-проектирования рабочая программа дисциплины

Закреплена за кафедрой	Кафедра культурологии и дизайна
Направление подготовки	09.03.03. Прикладная информатика
Профиль	Прикладная информатика в дизайне
Форма обучения	Заочная
Общая трудоемкость	3 ЗЕТ
Учебный план	z09_03_03_Прикладная информатика_ПивД-2022

Часов по учебному плану	108	Виды контроля по курсам	
в том числе:		зачеты:	5
аудиторные занятия	10		
самостоятельная работа	94		
контроль	4		

Распределение часов по курсам

Курс	5		Итого	
	УП	РПД	УП	РПД
Лекции	4	4	4	4
Практические	6	6	6	6
Сам. работа	94	94	94	94
Часы на контроль	4	4	4	4
Итого	108	108	108	108

Программу составил(и):

Рецензент(ы):

доктор искусствоведения, Нехвядович Л.И.

Рабочая программа дисциплины

Нормативно-правовое обеспечение дизайн-проектирования

разработана в соответствии с ФГОС:

Федеральный государственный образовательный стандарт высшего образования - бакалавриат по направлению подготовки 09.03.03 Прикладная информатика (приказ Минобрнауки России от 19.09.2017 г. № 922)

составлена на основании учебного плана:

09.03.03 Прикладная информатика

утвержденного учёным советом вуза от 27.04.2021 протокол № 6.

Рабочая программа одобрена на заседании кафедры

Кафедра культурологии и дизайна

Протокол от 03.06.2022 г. № 8

Срок действия программы: 2022-2023 уч. г.

Заведующий кафедрой

доктор искусствоведения, Нехвядович Л.И.

Визирование РПД для исполнения в очередном учебном году

Рабочая программа пересмотрена, обсуждена и одобрена для исполнения в 2023-2024 учебном году на заседании кафедры

Кафедра культурологии и дизайна

Протокол от 03.06.2022 г. № 8

Заведующий кафедрой *доктор искусствоведения, Нехвядович Л.И.*

1. Цели освоения дисциплины

1.1.	Изучение курса предлагается начать с краткого повторения базовых правовых понятий и конструкций. Это не только позволит студентам овладеть основами российского законодательства (конституционного, гражданского, трудового, административного), но и поможет им научиться анализировать с точки зрения права различные нормативно-правовые документы и ситуации, в которых они могут оказаться в процессе осуществления своей профессиональной деятельности.
------	---

2. Место дисциплины в структуре ООП

Цикл (раздел) ООП: **Б1.В.01**

3. Компетенции обучающегося, формируемые в результате освоения дисциплины

ПК-2	Способен проектировать информационные ресурсы, web и мультимедийные приложения
------	--

В результате освоения дисциплины обучающийся должен


3.1.	Знать:
3.1.1.	состав, содержание и область действия нормативных правовых актов в сфере образования; психолого- педагогические основы профессионального взаимодействия; содержание основных категорий профессиональной этики; структуру управления образовательной организацией
3.2.	Уметь:
3.2.1.	выстраивать (корректировать) профессиональную деятельность в соответствии с нормативными правовыми актами Российской Федерации и локальными нормативными актами образовательной организации; анализировать и оптимизировать процессы в сфере профессиональной деятельности
3.3.	Иметь навыки и (или) опыт деятельности (владеть):
3.3.1.	методами поиска и анализа нормативных правовых актов и локальных нормативных актов образовательной организации, регламентирующих различные аспекты профессиональной деятельности; нормами профессиональной этики при взаимодействии с участниками образовательных отношений; основами анализа и планирования профессиональной деятельности

4. Структура и содержание дисциплины

Код занятия	Наименование разделов и тем	Вид занятия	Курс	Часов	Компетенции	Литература
Раздел 1. Дизайнерская деятельность как объект правового регулирования						
1.1.	Гражданское, административное, информационное право в деятельности дизайнера	Лекции	5	2	ПК-2	Л1.1, Л2.1
1.2.	Гражданское, административное, информационное право в деятельности дизайнера. Роль права в регулировании	Сам. работа	5	22	ПК-2	Л1.1, Л2.1

Код занятия	Наименование разделов и тем	Вид занятия	Курс	Часов	Компетенции	Литература
	дизайнерской деятельности					
Раздел 2. Правовой статус дизайнера						
2.1.	Интеллектуальные права в деятельности дизайнера. Право интеллектуальной собственности. Юридическая ответственность в деятельности дизайнера	Лекции	5	2	ПК-2	Л1.1, Л2.1
2.2.	Правовое положение субъектов предпринимательской деятельности	Практические	5	4	ПК-2	Л1.1, Л2.1
2.3.	Договорное право	Сам. работа	5	26	ПК-2	Л1.1, Л2.1
2.4.	Договорное право	Практические	5	2	ПК-2	Л1.1, Л2.1
2.5.	Юридическая ответственность в деятельности дизайнера	Сам. работа	5	24	ПК-2	Л1.1, Л2.1
2.6.	Итоговая работа	Сам. работа	5	22	ПК-2	Л1.1, Л2.1

5. Фонд оценочных средств

5.1. Контрольные вопросы и задания для проведения текущего контроля и промежуточной аттестации по итогам освоения дисциплины
см. в приложении
5.2. Темы письменных работ для проведения текущего контроля (эссе, рефераты, курсовые работы и др.)
см. в приложении
5.3. Фонд оценочных средств для проведения промежуточной аттестации
см. в приложении
Приложения
Приложение 1.  Норм.-прав.

6. Учебно-методическое и информационное обеспечение дисциплины

6.1. Рекомендуемая литература			
6.1.1. Основная литература			
	Авторы	Заглавие	Издательство, год
Л1.1	Морозов С.Ю., Боровинская Н.А.	Организационно-правовые основы предпринимательской деятельности: учеб. -метод. комплекс	Ульяновск: [УлГУ], 2006

6.1.2. Дополнительная литература			
	Авторы	Заглавие	Издательство, год
Л2.1	Афанасьев И.В., Афанасьева И.В.	Правовые основы профессиональной деятельности: Учебное пособие для вузов	ЭБС "Юрайт" https://www.biblio-online.ru/search
6.2. Перечень ресурсов информационно-телекоммуникационной сети "Интернет"			
	Название	Эл. адрес	
Э1	«Электронная библиотека. Право России»	https://www.google.com/url?q=http://www.allpr	
Э2	Вестник гражданского общества	https://www.google.com/url?q=http://www.vestn	
Э3	Каталог Право России	https://www.google.com/url?q=http://www.allpr	
Э4	Юридический информационный портал	https://www.google.com/url?q=http://j-service.r	
Э5	Электронный курс на Едином образовательном портале АлтГУ: https://portal.edu.asu.ru/mod/url/view.php?id=458215&forceview=1	https://portal.edu.asu.ru/mod/url/view.php?id=458215&forceview=1	
6.3. Перечень программного обеспечения			
Microsoft Office, Microsoft Windows, 7-Zip, AcrobatReader.			
6.4. Перечень информационных справочных систем			
Справочная - информационная система "Консультант Плюс" - http://www.consultant.ru Справочная - информационная система "Гарант" - http://ivo.garant.ru Система поиска информации в сети интернет (включая русскоязычный интернет) Google (https://www.google.ru/). Система управления обучением "Moodle" - https://moodle.org/			

7. Материально-техническое обеспечение дисциплины

Аудитория	Назначение	Оборудование
Учебная аудитория	для проведения занятий лекционного типа, занятий семинарского типа (лабораторных и(или) практических), групповых и индивидуальных консультаций, текущего контроля и промежуточной аттестации, курсового проектирования (выполнения курсовых работ), проведения практик	Стандартное оборудование (учебная мебель для обучающихся, рабочее место преподавателя, доска)

8. Методические указания для обучающихся по освоению дисциплины

При изучении дисциплины целесообразно выполнять следующие рекомендации:

а) изучение должно быть систематическим, в течение всего семестра; для формирования устойчивых навыков и знаний эффективнее следовать логике построения курса и осваивать учебный материал небольшими порциями;

б) после изучения темы на практическом занятии следует выполнить самостоятельную работу по данной теме, если она предполагается, а также изучить дополнительные ресурсы, рекомендованные преподавателем, а также найденные самостоятельно в сети Интернет, в фондах научной библиотеки университета.

Дополнительные учебные результаты могут быть достигнуты в форме научно-исследовательской работы студентов по проблематике данной учебной дисциплины: написание научных статей, выступление на

конференциях, круглых столах, участие в научно-исследовательских проектах. Выполнение практических заданий предусмотрено как на практических занятиях, так и в форме самостоятельной работы. При выполнении самостоятельной работы учащийся может задавать уточняющие вопросы преподавателю, используя электронные средства коммуникации на Едином образовательном портале АлтГУ, а также при непосредственном общении с преподавателем в часы консультаций.

МИНОБРНАУКИ РОССИИ

федеральное государственное бюджетное образовательное учреждение высшего образования
«Алтайский государственный университет»

Основы web-программирования рабочая программа дисциплины

Закреплена за кафедрой	Кафедра информатики
Направление подготовки	09.03.03. Прикладная информатика
Профиль	Прикладная информатика в дизайне
Форма обучения	Заочная
Общая трудоемкость	6 ЗЕТ
Учебный план	z09_03_03_Прикладная информатика_ПИВД-2022

Часов по учебному плану	216	Виды контроля по курсам
в том числе:		экзамены: 4
аудиторные занятия	10	курсовой проект: 4
самостоятельная работа	197	
контроль	9	

Распределение часов по курсам

Курс	4		Итого	
	УП	РПД	УП	РПД
Лекции	4	4	4	4
Лабораторные	6	6	6	6
Сам. работа	197	197	197	197
Часы на контроль	9	9	9	9
Итого	216	216	216	216

Программу составил(и):
Ст.преподаватель, Константинова О.В.

Рецензент(ы):
к.ф.-м.н., доцент, Пономарев И.В.

Рабочая программа дисциплины
Основы web-программирования

разработана в соответствии с ФГОС:
Федеральный государственный образовательный стандарт высшего образования - бакалавриат по направлению подготовки 09.03.03 Прикладная информатика (приказ Минобрнауки России от 19.09.2017 г. № 922)

составлена на основании учебного плана:
09.03.03 Прикладная информатика
утвержденного учёным советом вуза от 27.04.2021 протокол № 6.

Рабочая программа одобрена на заседании кафедры
Кафедра информатики

Протокол от 29.06.2022 г. № 11
Срок действия программы: 2022-2023 уч. г.

Заведующий кафедрой
Козлов Д.Ю., к.ф.-м.н., доцент

Визирование РПД для исполнения в очередном учебном году

Рабочая программа пересмотрена, обсуждена и одобрена для
исполнения в 2023-2024 учебном году на заседании кафедры

Кафедра информатики

Протокол от 29.06.2022 г. № 11
Заведующий кафедрой *Козлов Д.Ю., к.ф.-м.н., доцент*

1. Цели освоения дисциплины

1.1.	получение целостного представления о методах и подходах, используемых в web-разработке; формирование умения и навыков работы с web-приложениями; изучение программных средств web-разработки.
------	---

2. Место дисциплины в структуре ООП

Цикл (раздел) ООП: Б1.В.01

3. Компетенции обучающегося, формируемые в результате освоения дисциплины

ПК-2	Способен проектировать информационные ресурсы, web и мультимедийные приложения
ПК-4	Способен проектировать дизайн интерфейса с учетом потребностей пользователей, особенностей пользовательского опыта и эргономических требований

В результате освоения дисциплины обучающийся должен

3.1.	Знать:
3.1.1.	об основных концепциях и принципах разработки web-приложений; о программных средствах, используемых в web-разработке.
3.2.	Уметь:
3.2.1.	основные подходы и технологии, применяемые в web-разработке; использовать различные инструментальные средства в процессе создания web-приложений.
3.3.	Иметь навыки и (или) опыт деятельности (владеть):
3.3.1.	верстки гипертекстовых документов с использованием языка разметки HTML и таблицы стилей CSS; создания клиент-серверные приложения, выполняемых в сети World Wide Web.


4. Структура и содержание дисциплины

Код занятия	Наименование разделов и тем	Вид занятия	Курс	Часов	Компетенции	Литература
Раздел 1. Архитектура Web-приложений						
1.1.	Стек протоколов TCP/IP. Протокол HTTP: структура протокола, стандартизация.	Лекции	4	1	ПК-2	Л2.2, Л1.1, Л1.2, Л2.1
1.2.	Архитектура Web приложений Задача отделение данных от логики N-уровневая архитектура (1, 2, 3) Шаблоны проектирования Архитектурный шаблон MVC Сравнение MVC и трёх-уровневой архитектуры	Лекции	4	1	ПК-2	Л2.2, Л1.1, Л1.2, Л2.1
1.3.	Архитектура Web приложений Задача отделение данных от логики N-уровневая архитектура (1, 2,	Сам. работа	4	30	ПК-2	Л2.2, Л1.1, Л1.2, Л2.1

Код занятия	Наименование разделов и тем	Вид занятия	Курс	Часов	Компетенции	Литература
	3) Шаблоны проектирования Архитектурный шаблон MVC Сравнение MVC и трёх-уровневой архитектуры					
Раздел 2. Технологии представления						
2.1.	Проблемы отображения информации. Развитие протокола передачи гипертекстов HTML, структура, отличие стандартов (HTML 4.1, XHTML, HTML 5). Отделение данных от представления (CSS).	Лекции	4	2	ПК-2	Л2.2, Л1.1, Л1.2, Л2.1
2.2.	Формирование простых HTML страниц	Лабораторные	4	4	ПК-2	Л2.2, Л1.1, Л1.2, Л2.1
2.3.	Формирование простых HTML страниц	Сам. работа	4	30	ПК-2	Л2.2, Л1.1, Л1.2, Л2.1
2.4.	Проблемы создания динамического интерфейса. История появления JavaScript, синтаксис, распространённые варианты использования.	Сам. работа	4	6	ПК-2	Л2.2, Л1.1, Л1.2, Л2.1
2.5.	Применение пользовательских скриптов (JavaScript)	Лабораторные	4	1	ПК-2	Л2.2, Л1.1, Л1.2, Л2.1
2.6.	Применение пользовательских скриптов (JavaScript)	Сам. работа	4	31	ПК-2	Л2.2, Л1.1, Л1.2, Л2.1
2.7.	Применения CSS: селекторы, комбинаторы, псевдо-классы, псевдо-элементы, свойства, правила. CSS фреймворки.	Сам. работа	4	8	ПК-2	Л2.2, Л1.1, Л1.2, Л2.1
2.8.	Особенности представления информации	Сам. работа	4	8	ПК-2	Л2.2, Л1.1, Л1.2, Л2.1
2.9.	Применение JavaScript: приведение типов, область видимости, портативное наследование. Применение регулярных выражений. JavaScript библиотеки (jQuery).	Сам. работа	4	8	ПК-2	Л2.2, Л1.1, Л1.2, Л2.1
2.10.	Сложная структура пользовательских скриптов (JavaScript)	Сам. работа	4	8	ПК-2	Л2.2, Л1.1, Л1.2, Л2.1
2.11.	Сложная структура пользовательских скриптов (JavaScript)	Сам. работа	4	30	ПК-2	Л2.2, Л1.1, Л1.2, Л2.1
2.12.	Применение CSS библиотеки TwitterBootstrap.	Сам. работа	4	8	ПК-2	Л2.2, Л1.1, Л1.2, Л2.1

Код занятия	Наименование разделов и тем	Вид занятия	Курс	Часов	Компетенции	Литература
2.13.	Использование фреймворка Bootstrap для упрощения разработки Web-приложений	Лабораторные	4	1	ПК-2	Л2.2, Л1.1, Л1.2, Л2.1
2.14.	Использование фреймворка Bootstrap для упрощения разработки Web-приложений	Сам. работа	4	30	ПК-2	Л2.2, Л1.1, Л1.2, Л2.1

5. Фонд оценочных средств

5.1. Контрольные вопросы и задания для проведения текущего контроля и промежуточной аттестации по итогам освоения дисциплины
см. приложение
5.2. Темы письменных работ для проведения текущего контроля (эссе, рефераты, курсовые работы и др.)
Не предусмотрено.
5.3. Фонд оценочных средств для проведения промежуточной аттестации
См. приложение.
Приложения
Приложение 1.  ФОС_веб_з.docx

6. Учебно-методическое и информационное обеспечение дисциплины

6.1. Рекомендуемая литература				
6.1.1. Основная литература				
	Авторы	Заглавие	Издательство, год	Эл. адрес
Л1.1	Громов Ю. , Иванова О. Г. , Шахов Н. Г. , Однолько В. Г.	Информационные Web-технологии:	ФГБОУ ВПО «Тамбовский государственный технический университет», 2014	http://biblioclub.ru/index.php?page=book&id=277935
Л1.2	Тузовский А.Ф.	ПРОЕКТИРОВАНИЕ И РАЗРАБОТКА WEB-ПРИЛОЖЕНИЙ. Учебное пособие для академического бакалавриата: Гриф УМО	М.:Издательство Юрайт, 2018	https://biblio-online.ru/book/9647E367-C8C0-4E0B-B80C-EC0195497717
6.1.2. Дополнительная литература				
	Авторы	Заглавие	Издательство, год	Эл. адрес
Л2.1	Хенриксон Х., Хофманн С.	Администрирование web-серверов в IIS: Учебная литература для ВУЗов	Национальный Открытый Университет «ИНТУИТ», 2016	http://biblioclub.ru/index.php?page=book_red&id=429028
Л2.2	Диков А. А.	Веб-технологии HTML и CSS.:Учебное пособие:	М. : Директ-медиа//ЭБС "Университетская библиотека	https://biblioclub.ru/index.php?pa

		online", 2012	ge=book_red&id=96968&sr=1
6.2. Перечень ресурсов информационно-телекоммуникационной сети "Интернет"			
	Название	Эл. адрес	
Э1	http://www.w3schools.com/ Информация о стандартах технологий представления		
Э2	http://habrahabr.ru/company/yandex/blog/168259/ Видео материалы школы Web-разработки yandex		
Э3	http://habrahabr.ru/ Коллективный блог содержащий множество аналитических статей касающихся использования различных технологий разработки приложений		
Э4	http://tutorials.jenkov.com/java-servlets/index.html Блог известного java разработчика о архитектуре и технологиях	http://tutorials.jenkov.com/java-servlets/index.html	
Э5	http://www.lektorium.tv/course/?id=22824 Открытое сервис видеолекций (Курс посвященный языку программирования java)	http://www.lektorium.tv/course/?id=22824	
Э6	Основы веб программирования	https://portal.edu.asu.ru/course/view.php?id=3801	
6.3. Перечень программного обеспечения			
<p>Операционная система MS Windows; Среда разработки Netbeans; Платформа для разработки на java JDK 7; Браузер Mozilla Firefox, Google Chrome, Internet Explorer, Opera; Apache Tomcat HTTP Server. Microsoft Office 7-Zip AcrobatReader</p>			
6.4. Перечень информационных справочных систем			
<p>1. Электронная база данных «Scopus» (http://www.scopus.com/); 2. Электронная библиотечная система Алтайского государственного университета (http://elibrary.asu.ru/); 3. Научная электронная библиотекаelibrary(http://elibrary.ru)</p>			

7. Материально-техническое обеспечение дисциплины

Аудитория	Назначение	Оборудование
Учебная аудитория	для проведения занятий лекционного типа, занятий семинарского типа (лабораторных и(или) практических), групповых и индивидуальных консультаций, текущего контроля и промежуточной аттестации, курсового проектирования (выполнения курсовых работ), проведения практик	Стандартное оборудование (учебная мебель для обучающихся, рабочее место преподавателя, доска)
Помещение для самостоятельной работы	помещение для самостоятельной работы обучающихся	Компьютеры, ноутбуки с подключением к информационно-телекоммуникационной сети «Интернет», доступом в электронную информационно-образовательную среду АлтГУ

Аудитория	Назначение	Оборудование
206Л	лаборатория информационных технологий - компьютерный класс - учебная аудитория для проведения занятий семинарского типа (лабораторных и(или) практических); проведения групповых и индивидуальных консультаций, текущего контроля и промежуточной аттестации	Учебная мебель на 14 посадочных мест; компьютеры: марка DEPO модель Neos 260, мониторы: марка Philips модель 227E3LHSU - 14 единиц
110М	лаборатория информационных технологий - компьютерный класс – учебная аудитория для проведения занятий семинарского типа (лабораторных и(или) практических); групповых и индивидуальных консультаций, текущего контроля и промежуточной аттестации	Учебная мебель на 14 посадочных мест; рабочее место преподавателя; доска магнитно-маркерная 1 шт.; компьютеры: марка NAIО Corp Z520 - 14 ед.

8. Методические указания для обучающихся по освоению дисциплины

1. Для успешного освоения содержания дисциплины необходимо посещать лекции, принимать активное участие в работе на семинаре, практическом занятии, а также выполнять задания, предлагаемые преподавателем для самостоятельного изучения.
2. Лекция.
 - На лекцию приходите не опаздывая, так как это неэтично.
 - На лекционных занятиях необходимо конспектировать изучаемый материал.
 - Для систематизации лекционного материала, который будет полезен при подготовке к итоговому контролю знаний, записывайте на каждой лекции тему, вопросы для изучения, рекомендуемую литературу.
 - В каждом вопросе выделяйте главное, обязательно запишите ключевые моменты (определение, факты, законы, правила и т.д.), подчеркните их.
 - Если по содержанию материала возникают вопросы, не нужно выкрикивать, запишите их и задайте по окончании лекции или на семинарском занятии.
 - Перед следующей лекцией обязательно прочитайте предыдущую, чтобы актуализировать знания и осознанно приступить к освоению нового содержания.
3. Семинарское (практическое) занятие – это форма работы, где студенты максимально активно участвуют в обсуждении темы.
 - Для подготовки к семинару необходимо взять план семинарского занятия (у преподавателя, на кафедре или в методическом кабинете).
 - Самостоятельную подготовку к семинарскому занятию необходимо начинать с изучения понятийного аппарата темы. Рекомендуем использовать справочную литературу (словари, справочники, энциклопедии), целесообразно создать и вести свой словарь терминов.
 - На семинар выносятся обсуждения не одного вопроса, поэтому важно просматривать и изучать все вопросы семинара, но один из вопросов исследовать наиболее глубоко, с использованием дополнительных источников (в том числе тех, которые вы нашли самостоятельно). Не нужно пересказывать лекцию.
 - Важно запомнить, что любой источник должен нести достоверную информацию, особенно это относится к Internet-ресурсам. При использовании Internet - ресурсов в процессе подготовки не нужно их автоматически «скачивать», они должны быть проанализированы. Не нужно «скачивать» готовые рефераты, так как их однообразие преподаватель сразу выявляет, кроме того, они могут быть сомнительного качества.
 - В процессе изучения темы анализируйте несколько источников. Используйте периодическую печать - специальные журналы.
 - Полезным будет работа с электронными учебниками и учебными пособиями в Internet-библиотеках. Зарегистрируйтесь в них: университетская библиотека Онлайн (<http://www.biblioclub.ru/>) и электронно-библиотечная система «Лань» (<http://e.lanbook.com/>).
 - В процессе подготовки и построения ответов при выступлении не просто пересказывайте текст учебника, но и выражайте свою личностно-профессиональную оценку прочитанного.
 - Принимайте участие в дискуссиях, круглых столах, так как они развивают ваши навыки коммуникативного общения.
 - Если к семинарским занятиям предлагаются задания практического характера, продумайте план их выполнения или решения при подготовке к семинару.
 - При возникновении трудностей в процессе подготовки взаимодействуйте с преподавателем, консультируйтесь по самостоятельному изучению темы.
4. Самостоятельная работа.

- При изучении дисциплины не все вопросы рассматриваются на лекциях и семинарских занятиях, часть вопросов рекомендуется преподавателем для самостоятельного изучения.
 - Поиск ответов на вопросы и выполнение заданий для самостоятельной работы позволит вам расширить и углубить свои знания по курсу, применить теоретические знания в решении задач практического содержания, закрепить изученное ранее.
 - Эти задания следует выполнять не «наскоком», а постепенно, планомерно, следуя порядку изучения тем курса.
 - При возникновении вопросов обратитесь к преподавателю в день консультаций на кафедру.
 - Выполнив их, проанализируйте качество их выполнения. Это поможет вам развивать умения самоконтроля и оценочные компетенции.
5. Итоговый контроль.
- Для подготовки к зачету/экзамену возьмите перечень примерных вопросов у методиста кафедры.
 - В списке вопросов выделите те, которые были рассмотрены на лекции, семинарских занятиях. Обратитесь к своим записям, выделите существенное. Для более детального изучения изучите рекомендуемую литературу.
 - Если в списке вопросов есть те, которые не рассматривались на лекции, семинарском занятии, изучите их самостоятельно. Если есть сомнения, задайте вопросы на консультации перед экзаменом.
 - Продумайте свой ответ на экзамене, его логику. Помните, что ваш ответ украсит ссылка на источник литературы, иллюстрация практики применения теоретического знания, а также уверенность и наличие авторской аргументированной позиции как будущего субъекта профессиональной деятельности.

МИНОБРНАУКИ РОССИИ

федеральное государственное бюджетное образовательное учреждение высшего образования
«Алтайский государственный университет»

Основы анимации в дизайне интерфейса

рабочая программа дисциплины

Закреплена за кафедрой **Кафедра культурологии и дизайна**
Направление подготовки **09.03.03. Прикладная информатика**
Профиль **Прикладная информатика в дизайне**
Форма обучения **Заочная**
Общая трудоемкость **3 ЗЕТ**
Учебный план **z09_03_03_Прикладная информатика_ПИВД-2022**

Часов по учебному плану 108
в том числе:
аудиторные занятия 10
самостоятельная работа 94
контроль 4

Виды контроля по курсам
зачеты: 5

Распределение часов по курсам

Курс	5		Итого	
	УП	РПД	УП	РПД
Лекции	4	4	4	4
Практические	6	6	6	6
Сам. работа	94	94	94	94
Часы на контроль	4	4	4	4
Итого	108	108	108	108

Программу составил(и):
кандидат искусствоведения, доцент, Шелюгина О.А.

Рецензент(ы):

Рабочая программа дисциплины
Основы анимации в дизайне интерфейса

разработана в соответствии с ФГОС:
Федеральный государственный образовательный стандарт высшего образования - бакалавриат по направлению подготовки 09.03.03 Прикладная информатика (приказ Минобрнауки России от 19.09.2017 г. № 922)

составлена на основании учебного плана:
09.03.03 Прикладная информатика
утвержденного учёным советом вуза от 27.04.2021 протокол № 6.

Рабочая программа одобрена на заседании кафедры
Кафедра культурологии и дизайна

Протокол от 06.04.2021 г. № 9
Срок действия программы: 2021-2022 уч. г.

Заведующий кафедрой
д.иск. Л.И. Нехвядович

Визирование РПД для исполнения в очередном учебном году

Рабочая программа пересмотрена, обсуждена и одобрена для
исполнения в 2023-2024 учебном году на заседании кафедры

Кафедра культурологии и дизайна

Протокол от 06.04.2021 г. № 9
Заведующий кафедрой *д.иск. Л.И. Нехвядович*

1. Цели освоения дисциплины

1.1.	овладение способами создания анимированных элементов пользовательского интерфейса на основе теоретических знаний в области компьютерной анимации, а также с учетом пользовательского поведения и современных тенденций развития интерфейса
------	--

2. Место дисциплины в структуре ООП

Цикл (раздел) ООП: Б1.В.01

3. Компетенции обучающегося, формируемые в результате освоения дисциплины

ПК-3	Способен разрабатывать визуальный стиль пользовательского интерфейса на основе навыков работы с цветом, формой, шрифтом, композицией, а также с учетом развития визуальной культуры и дизайна
ПК-4	Способен проектировать дизайн интерфейса с учетом потребностей пользователей, особенностей пользовательского опыта и эргономических требований

В результате освоения дисциплины обучающийся должен

3.1.	Знать:
3.1.1.	базовые методы прототипирования пользовательского интерфейса с применением анимации, особенности применения типографики в компьютерной анимации, способы обоснования художественного замысла дизайн-проекта компьютерной анимации
3.2.	Уметь:
3.2.1.	решать прикладные задачи проектирования пользовательского интерфейса с применением анимации, применять типографические элементы в компьютерной анимации, разрабатывать компьютерную анимацию с учетом современных тенденций развития визуальной культуры
3.3.	Иметь навыки и (или) опыт деятельности (владеть):
3.3.1.	разработки анимированного прототипа пользовательского интерфейса, разработки анимированных элементов интерфейса с учетом развития современной шрифтовой культуры и особенностей пользовательского поведения, разработки дизайн-проекта пользовательского интерфейса приложения или сайта, включающего анимированные элементы управления


4. Структура и содержание дисциплины

Код занятия	Наименование разделов и тем	Вид занятия	Курс	Часов	Компетенции	Литература
Раздел 1. Анимация как вид визуальной информации						
1.1.	Сущность понятия "анимация"	Лекции	5	2	ПК-4	Л2.1, Л2.2, Л1.1, Л1.2
1.2.	История развития российской и зарубежной анимации	Сам. работа	5	6	ПК-4	Л2.1, Л2.2, Л1.1, Л1.2
1.3.	Первые устройства для анимации	Сам. работа	5	6	ПК-4	Л2.1, Л2.2, Л1.1, Л1.2
1.4.	Основные термины и ключевые публикации по проблематике дисциплины	Сам. работа	5	6	ПК-4	Л2.1, Л2.2, Л1.1, Л1.2

Код занятия	Наименование разделов и тем	Вид занятия	Курс	Часов	Компетенции	Литература
1.5.	Основные технические приемы реализации анимации	Практические	5	2	ПК-4	Л2.1, Л2.2, Л1.1, Л1.2
1.6.	Компьютерная анимация как вид дизайна и искусства	Сам. работа	5	6	ПК-4	Л2.1, Л2.2, Л1.1, Л1.2
Раздел 2. Технологии создания компьютерной анимации в двумерной графике						
2.1.	Приемы и этапы разработки компьютерной анимации в двумерной графике	Практические	5	2	ПК-4	Л2.1, Л2.2, Л1.1
2.2.	Создание анимации движения, запись анимации	Сам. работа	5	12	ПК-4	Л2.1, Л2.2, Л1.1
2.3.	Разработка анимации написания текста	Сам. работа	5	8	ПК-4	Л2.1, Л2.2, Л1.1
2.4.	Разработка анимированного баннера	Сам. работа	5	6	ПК-4	Л2.1, Л2.2, Л1.1
2.5.	Разработка анимации объемных букв	Сам. работа	5	4	ПК-4	Л2.1, Л2.2, Л1.1
Раздел 3. Основы трехмерной анимации						
3.1.	Основные особенности моделирования анимации в трехмерной графике	Лекции	5	2		Л2.2, Л1.1, Л1.2
3.2.	Разработка анимации в редакторе трехмерной графики	Сам. работа	5	6	ПК-4	Л2.2, Л1.1, Л1.2
Раздел 4. Функции, принципы и средства применения анимации в пользовательском интерфейсе						
4.1.	Визуализация требований к анимации в пользовательском интерфейсе	Сам. работа	5	2	ПК-4	Л2.1, Л2.2, Л1.1
4.2.	Терминология по теме "Анимация в пользовательском интерфейсе"	Сам. работа	5	4	ПК-4	Л2.1, Л2.2, Л1.1
4.3.	Роль и задачи анимации в интерфейсе информационной системы. Динамические элементы в интерфейсе. Понятие моушн-дизайна	Сам. работа	5	2	ПК-4	Л2.1, Л2.2, Л1.1
4.4.	Использование CSS-анимации в разработке дизайна интерфейса	Сам. работа	5	3	ПК-4	Л2.1, Л2.2, Л1.1
4.5.	Параметры анимированных объектов	Сам. работа	5	4	ПК-4	Л2.1, Л2.2, Л1.1
4.6.	Использование JavaScript для разработки анимации	Сам. работа	5	4	ПК-4	Л2.1, Л2.2, Л1.1
4.7.	Анимированные микровзаимодействия	Практические	5	2	ПК-4	Л2.1, Л2.2, Л1.1
4.8.	Средства и методы разработки	Сам. работа	5	4	ПК-4	Л2.1, Л2.2,

Код занятия	Наименование разделов и тем	Вид занятия	Курс	Часов	Компетенции	Литература
	анимированных микровзаимодействий					Л1.1
4.9.	Анимированное микровзаимодействие для изменения поведения пользователя	Сам. работа	5	3	ПК-4	Л2.1, Л2.2, Л1.1
4.10.	Анимация State-of-process	Сам. работа	5	4	ПК-4	Л2.1, Л2.2, Л1.1
4.11.	Разработка проекта анимации интерфейса	Сам. работа	5	4	ПК-4	Л2.1, Л2.2, Л1.1
4.12.		Зачет	5	4	ПК-4	Л2.1, Л2.2, Л1.1

5. Фонд оценочных средств

5.1. Контрольные вопросы и задания для проведения текущего контроля и промежуточной аттестации по итогам освоения дисциплины
см. приложение
5.2. Темы письменных работ для проведения текущего контроля (эссе, рефераты, курсовые работы и др.)
см. приложение
5.3. Фонд оценочных средств для проведения промежуточной аттестации
см. приложение
Приложения
Приложение 1.  ФОС Основы анимации в дизайне интерфейса.docx

6. Учебно-методическое и информационное обеспечение дисциплины

6.1. Рекомендуемая литература				
6.1.1. Основная литература				
	Авторы	Заглавие	Издательство, год	Эл. адрес
Л1.1	Боресков А.В., Шикин Е.В.	КОМПЬЮТЕРНАЯ ГРАФИКА. Учебник и практикум для прикладного бакалавриата: Гриф УМО ВО	М.:Издательство Юрайт, 2018	https://biblio-online.ru/book/D39797BE-488C-4EC5-AFE8-F60AE1B9C750
Л1.2	Трошина Г.В.	Трехмерное моделирование и анимация: учебное пособие	Издательство НГТУ, 2010	http://biblioclub.ru/index.php?page=book&id=229305
6.1.2. Дополнительная литература				

	Авторы	Заглавие	Издательство, год	Эл. адрес
Л2.1	Григорьева, И.В.	Компьютерная графика : Учебное пособие	М. : Прометей// ЭБС «Университетская библиотека online», 2014, 2012	http://biblioclub.ru/index.php?page=book&id=211721
Л2.2	Божко А.Н.	Обработка растровых изображений в Adobe Photoshop:	М. : Национальный Открытый Университет «ИНТУИТ»//ЭБС «Университетская библиотека online», 2016	http://biblioclub.ru/index.php?page=book&id=428970
6.2. Перечень ресурсов информационно-телекоммуникационной сети "Интернет"				
	Название		Эл. адрес	
Э1	Material Design		https://material.io/design/motion/#principles	
Э2	Создание анимации кадров		https://helpx.adobe.com/ru/photoshop/using/creating-frame-animations.html	
6.3. Перечень программного обеспечения				
GIMP Inkscape Microsoft Office, Microsoft Windows, 7-Zip, AcrobatReader.				
6.4. Перечень информационных справочных систем				
Информационная справочная система: СПС КонсультантПлюс (инсталлированный ресурс АлтГУ или http://www.consultant.ru/). Профессиональные базы данных: 1. Электронная база данных «Scopus» (http://www.scopus.com/); 2. Электронная библиотечная система Алтайского государственного университета (http://elibrary.asu.ru/); 3. Научная электронная библиотека elibrary (http://elibrary.ru/).				

7. Материально-техническое обеспечение дисциплины

Аудитория	Назначение	Оборудование
519М	электронный читальный зал с доступом к ресурсам «ПРЕЗИДЕНТСКОЙ БИБЛИОТЕКИ имени Б.Н. Ельцина» - помещение для самостоятельной работы	Учебная мебель на 46 посадочных мест; 1 Флипчарт; компьютеры; ноутбуки с подключением к информационно-телекоммуникационной сети "Интернет" и доступом в электронную информационно-образовательную среду; стационарный проектор: марка Panasonic, модель PT-ST10E; стационарный экран: марка Projecta, модель 10200123; система видеоконференцсвязи Cisco Telepresence C20; конгресс система Bosch DCN Next Generation; 8 ЖК-панелей
204Л	лаборатория информационных технологий - компьютерный класс - учебная аудитория для проведения занятий семинарского типа (лабораторных и(или) практических); проведения групповых и индивидуальных консультаций, текущего контроля и промежуточной аттестации	Учебная мебель на 14 посадочных мест; компьютеры: марка DEPO модель Neos 260 - 14 единиц; Интерактивная доска Smart board 680 IV со встроенным проектором v25

Аудитория	Назначение	Оборудование
303Д	читальный зал НБ – помещение для самостоятельной работы	Учебная мебель на 9 посадочных мест; компьютер; переносные ноутбуки (по запросу)
206Л	лаборатория информационных технологий - компьютерный класс - учебная аудитория для проведения занятий семинарского типа (лабораторных и(или) практических); проведения групповых и индивидуальных консультаций, текущего контроля и промежуточной аттестации	Учебная мебель на 14 посадочных мест; компьютеры: марка DEPO модель Neos 260, мониторы: марка Philips модель 227E3LHSU - 14 единиц
204Л	лаборатория информационных технологий - компьютерный класс - учебная аудитория для проведения занятий семинарского типа (лабораторных и(или) практических); проведения групповых и индивидуальных консультаций, текущего контроля и промежуточной аттестации	Учебная мебель на 14 посадочных мест; компьютеры: марка DEPO модель Neos 260 - 14 единиц; Интерактивная доска Smart board 680 IV со встроенным проектором v25
106Л	помещение для хранения и профилактического обслуживания учебного оборудования	Стеллажи – 3 шт. осциллограф, паяльная станция, источник тока, переносные ноутбуки
Помещение для самостоятельной работы	помещение для самостоятельной работы обучающихся	Компьютеры, ноутбуки с подключением к информационно-телекоммуникационной сети «Интернет», доступом в электронную информационно-образовательную среду АлтГУ
Учебная аудитория	для проведения занятий лекционного типа, занятий семинарского типа (лабораторных и(или) практических), групповых и индивидуальных консультаций, текущего контроля и промежуточной аттестации, курсового проектирования (выполнения курсовых работ), проведения практик	Стандартное оборудование (учебная мебель для обучающихся, рабочее место преподавателя, доска)

8. Методические указания для обучающихся по освоению дисциплины

В ходе изучения дисциплины студенты могут посещать аудиторские занятия (практические занятия). Особенность изучения дисциплины состоит в выполнении комплекса практических задач с целью получения навыков самостоятельной работы на компьютерах с использованием современных информационных систем и программного обеспечения для решения профессиональных задач в области проектирования интерфейса информационной системы. Особое место в овладении частью тем данной дисциплины может отводиться самостоятельной работе, при этом во время аудиторных занятий могут быть рассмотрены и проработаны наиболее важные и трудные вопросы по той или иной теме дисциплины, а второстепенные и более легкие вопросы могут быть изучены студентами самостоятельно.

Аттестация по итогам освоения дисциплины проводится в соответствии с учебным планом. К оценочным средствам относятся выполнение практических заданий, зачет и экзамен. Дополнительные учебные результаты могут быть достигнуты в форме научно-исследовательской работы студентов по проблематике данной учебной дисциплины: написание научных статей, выступление на конференциях, круглых столах, участие в научно-исследовательских проектах.

Выполнение практических заданий предусмотрено как на практических занятиях, так и в форме самостоятельной работы. При выполнении самостоятельной работы учащийся может задавать уточняющие

вопросы преподавателю, используя электронные средства коммуникации на Едином образовательном портале АлтГУ, а также при непосредственном общении с преподавателем в часы консультаций. Выполнение практических заданий является условием допуска к зачету и экзамену. Зачет и экзамен должны начинаться в указанное в расписании время и проводиться в отведенной для этого аудитории. Преподаватель принимает зачет и экзамен только при наличии ведомости и надлежащим образом оформленной зачетной книжки.

МИНОБРНАУКИ РОССИИ

федеральное государственное бюджетное образовательное учреждение высшего образования
«Алтайский государственный университет»

ОСНОВЫ КОМПОЗИЦИИ рабочая программа дисциплины

Закреплена за кафедрой **Кафедра культурологии и дизайна**
Направление подготовки **09.03.03. Прикладная информатика**
Профиль **Прикладная информатика в дизайне**
Форма обучения **Заочная**
Общая трудоемкость **3 ЗЕТ**
Учебный план **z09_03_03_Прикладная информатика_ПИВД-2022**

Часов по учебному плану 108
в том числе:
аудиторные занятия 10
самостоятельная работа 94
контроль 4

Виды контроля по курсам
зачеты: 3

Распределение часов по курсам

Курс	3		Итого	
	УП	РПД	УП	РПД
Лекции	4	4	4	4
Практические	6	6	6	6
Сам. работа	94	94	94	94
Часы на контроль	4	4	4	4
Итого	108	108	108	108

Программу составил(и):
Доцент, Чурилов М.Г.

Рецензент(ы):
Доктор искусствоведения, Дир. инст., Нехвядович Л.И

Рабочая программа дисциплины
Основы композиции

разработана в соответствии с ФГОС:
Федеральный государственный образовательный стандарт высшего образования - бакалавриат по направлению подготовки 09.03.03 Прикладная информатика (приказ Минобрнауки России от 19.09.2017 г. № 922)

составлена на основании учебного плана:
09.03.03 Прикладная информатика
утвержденного учёным советом вуза от 27.04.2021 протокол № 6.

Рабочая программа одобрена на заседании кафедры
Кафедра культурологии и дизайна

Протокол от 03.06.2022 г. № 8
Срок действия программы: 2022-2023 уч. г.

Заведующий кафедрой
Канд. искусств., доцент Кирюшина Ю.В.

Визирование РПД для исполнения в очередном учебном году

Рабочая программа пересмотрена, обсуждена и одобрена для
исполнения в 2023-2024 учебном году на заседании кафедры

Кафедра культурологии и дизайна

Протокол от 03.06.2022 г. № 8
Заведующий кафедрой *Канд. искусств., доцент Кирюшина Ю.В.*

1. Цели освоения дисциплины

1.1.	<p>Целью освоения учебной дисциплины «Основы композиции» является активизация творческой инициативы студентов при ознакомлении их с основными свойствами композиции и закономерностями организации объемно-пространственных форм, а также формирование практических навыков работы с композицией с учетом тенденций развития современной визуальной культуры и цифрового дизайна.</p> <p>Задачи:</p> <ul style="list-style-type: none"> -усвоить общие принципы и навыки композиционного мышления; -обучить методу творческого поиска; -научить выполнять эмоционально-выразительную и содержательно-заданную композицию.
------	--

2. Место дисциплины в структуре ООП

Цикл (раздел) ООП: **Б1.В.01**

3. Компетенции обучающегося, формируемые в результате освоения дисциплины

ПК-3	Способен разрабатывать визуальный стиль пользовательского интерфейса на основе навыков работы с цветом, формой, шрифтом, композицией, а также с учетом развития визуальной культуры и дизайна
------	---

В результате освоения дисциплины обучающийся должен

3.1.	Знать:
3.1.1.	особенности восприятия композиции в интерфейсе информационных систем, основные принципы композиции и объективные закономерности построения объемных форм
3.2.	Уметь:
3.2.1.	разрабатывать композиционное решение в процессе проектирования, строить графические и пластические композиционные решения
3.3.	Иметь навыки и (или) опыт деятельности (владеть):
3.3.1.	способами композиционного формообразования в дизайн-проектировании, навыком разработки композиционного решения с учетом современных тенденций развития визуальной культуры и цифрового дизайна

4. Структура и содержание дисциплины

Код занятия	Наименование разделов и тем	Вид занятия	Курс	Часов	Компетенции	Литература
Раздел 1. Художественные средства построения композиции						
1.1.	Понятие композиции. Форма как основное изобразительное средство в дизайне. Принцип золотого сечения	Лекции	3	4	ПК-3	Л3.1, Л2.2, Л3.2, Л1.1, Л2.1
1.2.	Основные элементы организации композиции: точка, линия, пятно. Понятие плоскости	Практические	3	2	ПК-3	Л3.1, Л2.2, Л3.2, Л1.1, Л2.1
1.3.	Типы и формы композиции	Сам. работа	3	6	ПК-3	Л3.1, Л2.2, Л3.2, Л1.1,

Код занятия	Наименование разделов и тем	Вид занятия	Курс	Часов	Компетенции	Литература
						Л2.1
1.4.	Приёмы в композиции. Врезка, членение, наложение, группировка	Сам. работа	3	6	ПК-3	Л3.1, Л2.2, Л3.2, Л1.1, Л2.1
1.5.	Средства композиции. Контраст, нюанс, метр, ритм, масштаб	Сам. работа	3	4	ПК-3	Л3.1, Л2.2, Л3.2, Л1.1, Л2.1
1.6.	Развитие композиционно-пластических форм	Сам. работа	3	4	ПК-3	Л3.1, Л2.2, Л3.2, Л1.1, Л2.1
1.7.	Выполнение графически разных композиций на нюансное и контрастное сочетание простых геометрических форм (хроматическое и ахроматическое исполнение)	Сам. работа	3	4	ПК-3	Л3.1, Л2.2, Л3.2, Л1.1, Л2.1
1.8.	Выполнение графически разных композиций на выражение статики и динамики простых геометрических форм (хроматическое и ахроматическое исполнение)	Сам. работа	3	4	ПК-3	Л3.1, Л2.2, Л3.2, Л1.1, Л2.1
1.9.	Выполнение упражнений на выявление характера линейно-пространственной композиции с помощью простых геометрических форм	Сам. работа	3	2	ПК-3	Л3.1, Л2.2, Л3.2, Л1.1, Л2.1
1.10.	Выполнение упражнений на выявление фактуры материалов. Построение композиции с контрастным сочетанием световых форм	Сам. работа	3	16	ПК-3	Л3.1, Л2.2, Л3.2, Л1.1, Л2.1
Раздел 2. Способы и средства гармонизации художественной формы						
2.1.	Построение симметрической и асимметрической графической композиции. Построение композиции с организацией метрического и ритмического порядка	Практические	3	2	ПК-3	Л3.1, Л2.2, Л3.2, Л1.1, Л2.1
2.2.	Выполнение графически разных композиций на нюансное и контрастное сочетание простых геометрических форм. Выполнение графически разных композиций на выражение статики или динамики простых геометрических форм	Сам. работа	3	2	ПК-3	Л3.1, Л2.2, Л3.2, Л1.1, Л2.1

Код занятия	Наименование разделов и тем	Вид занятия	Курс	Часов	Компетенции	Литература
2.3.	Построение композиции с использованием разных отношений и пропорций («золотого сечения», «модульной сетки»). Построение разномасштабных графических композиций	Сам. работа	3	6	ПК-3	Л3.1, Л2.2, Л3.2, Л1.1, Л2.1
2.4.	Построение композиции с использованием разных графических форм по принципу их структур соподчинённости с выделением доминанты.	Сам. работа	3	6	ПК-3	Л3.1, Л2.2, Л3.2, Л1.1, Л2.1
2.5.	Выполнение графических и пластических структур, отвечающих разным закономерностям формообразования в природе	Сам. работа	3	6	ПК-3	Л3.1, Л2.2, Л3.2, Л1.1, Л2.1
2.6.	Построение графических и пластических композиций, чётко раскрывающих тему (образ)	Сам. работа	3	8	ПК-3	Л3.1, Л2.2, Л3.2, Л1.1, Л2.1
2.7.	Организация композиционной структуры с использованием различных композиционных средств, подчинение её принципу «целостности»	Сам. работа	3	8	ПК-3	Л3.1, Л2.2, Л3.2, Л1.1, Л2.1
2.8.	Выполнение прототипа первой страницы интернет-проекта с помощью основных композиционных принципов построения	Практические	3	2	ПК-3	Л3.1, Л2.2, Л3.2, Л1.1, Л2.1
2.9.	Выполнение фронтальной композиции	Сам. работа	3	6	ПК-3	Л3.1, Л2.2, Л3.2, Л1.1, Л2.1
2.10.	Выполнение пространственной композиции	Сам. работа	3	6	ПК-3	Л3.1, Л2.2, Л3.2, Л1.1, Л2.1

5. Фонд оценочных средств

5.1. Контрольные вопросы и задания для проведения текущего контроля и промежуточной аттестации по итогам освоения дисциплины
См. Приложение
5.2. Темы письменных работ для проведения текущего контроля (эссе, рефераты, курсовые работы и др.)
См. Приложение
5.3. Фонд оценочных средств для проведения промежуточной аттестации
См. Приложение

Приложения

Приложение 1.  [ФОС Основы композиции Прикл инф.docx](#)

6. Учебно-методическое и информационное обеспечение дисциплины

6.1. Рекомендуемая литература

6.1.1. Основная литература

	Авторы	Заглавие	Издательство, год	Эл. адрес
Л1.1	Литвина Т. В.	ДИЗАЙН НОВЫХ МЕДИА 2-е изд., испр. и доп. Учебник для вузов:	М.:Издательство Юрайт, 2018	https://biblio-online.ru/book/2CA11E48-ABD3-48CD-8040-BF0142B1C76F

6.1.2. Дополнительная литература

	Авторы	Заглавие	Издательство, год	Эл. адрес
Л2.1	Под ред. Лаврентьева А.Н.	ЦИФРОВЫЕ ТЕХНОЛОГИИ В ДИЗАЙНЕ. ИСТОРИЯ, ТЕОРИЯ, ПРАКТИКА 2-е изд. : Учебник и практикум для вузов	Издательство Юрайт, 2019	https://www.biblio-online.ru/viewer/cifrovye-tehnologii-v-dizayne-istoriya-teoriya-praktika-424029#page/1
Л2.2	Овчинникова Р. Ю.	Дизайн в рекламе : основы графического проектирования: учебное пособие	Юнити-Дана, 2015	http://biblioclub.ru/index.php?page=book_red&id=115010&sr=1

6.1.3. Дополнительные источники

	Авторы	Заглавие	Издательство, год	Эл. адрес
Л3.1	Усанова А. Л.	Основы композиции в дизайне: прогр. и метод. рекомендации	Барнаул: Изд-во АлтГУ, 2009	http://elibrary.asu.ru/handle/asu/3557
Л3.2	Л. В. Шокорова	Общие закономерности композиции в дизайн-образовании: учеб. пособие	Изд-во АлтГУ, 2015	http://elibrary.asu.ru/handle/asu/3372

6.2. Перечень ресурсов информационно-телекоммуникационной сети "Интернет"

	Название	Эл. адрес
Э1	Behance.net	https://www.behance.net/
Э2	Журнал о графическом дизайне	www.kak.ru
Э3	Курс "Основы композиции"	https://portal.edu.asu.ru/course/view.php?id=8446

6.3. Перечень программного обеспечения

Adobe Creative Suite
GIMP
Inkscape
Microsoft Office

Microsoft Windows
7-Zip
AcrobatReader

6.4. Перечень информационных справочных систем

Информационная справочная система:

СПС КонсультантПлюс (инсталлированный ресурс АлтГУ или <http://www.consultant.ru/>).

Профессиональные базы данных:

1. Электронная база данных «Scopus» (<http://www.scopus.com/>);
2. Электронная библиотечная система Алтайского государственного университета (<http://elibrary.asu.ru/>);
3. Научная электронная библиотека elibrary (<http://elibrary.ru>).

7. Материально-техническое обеспечение дисциплины

Аудитория	Назначение	Оборудование
206Л	лаборатория информационных технологий - компьютерный класс - учебная аудитория для проведения занятий семинарского типа (лабораторных и(или) практических); проведения групповых и индивидуальных консультаций, текущего контроля и промежуточной аттестации	Учебная мебель на 14 посадочных мест; компьютеры: марка DEPO модель Neos 260, мониторы: марка Philips модель 227E3LHSU - 14 единиц
204Л	лаборатория информационных технологий - компьютерный класс - учебная аудитория для проведения занятий семинарского типа (лабораторных и(или) практических); проведения групповых и индивидуальных консультаций, текущего контроля и промежуточной аттестации	Учебная мебель на 14 посадочных мест; компьютеры: марка DEPO модель Neos 260 - 14 единиц; Интерактивная доска Smart board 680 IV со встроенным проектором v25
106Л	помещение для хранения и профилактического обслуживания учебного оборудования	Стеллажи – 3 шт. осциллограф, паяльная станция, источник тока, переносные ноутбуки
Помещение для самостоятельной работы	помещение для самостоятельной работы обучающихся	Компьютеры, ноутбуки с подключением к информационно-телекоммуникационной сети «Интернет», доступом в электронную информационно-образовательную среду АлтГУ

8. Методические указания для обучающихся по освоению дисциплины

При изучении дисциплины целесообразно выполнять следующие рекомендации:

а) изучение должно быть систематическим, в течение всего семестра; для формирования устойчивых навыков и знаний эффективнее следовать логике построения курса и осваивать учебный материал небольшими порциями;

б) после изучения темы на практическом занятии следует выполнить самостоятельную работу по данной теме, если она предполагается, а также изучить дополнительные ресурсы, рекомендованные преподавателем, а также найденные самостоятельно в сети Интернет, в фондах научной библиотеки университета.

Приобретение композиционной грамотности предполагает, что в процессе освоения дисциплины студенты будут обращаться к крупным тематическим ресурсам сети Интернет, в которых представлен актуальный опыт дизайн-проектирования, цифрового дизайна. Рекомендованные преподавателем и найденные самостоятельно онлайн-ресурсы должны стать основой для развития аналитических навыков и общей насмотренности студентов в области визуального дизайна.

Дополнительные учебные результаты могут быть достигнуты в форме научно-исследовательской работы студентов по проблематике данной учебной дисциплины: написание научных статей, выступление на конференциях, круглых столах, участие в научно-исследовательских проектах. Выполнение практических

заданий предусмотрено как на практических занятиях, так и в форме самостоятельной работы. При выполнении самостоятельной работы учащийся может задавать уточняющие вопросы преподавателю, используя электронные средства коммуникации на Едином образовательном портале АлтГУ, а также при непосредственном общении с преподавателем в часы консультаций.

МИНОБРНАУКИ РОССИИ

федеральное государственное бюджетное образовательное учреждение высшего образования
«Алтайский государственный университет»

Основы объемной визуализации рабочая программа дисциплины

Закреплена за кафедрой **Кафедра культурологии и дизайна**
Направление подготовки **09.03.03. Прикладная информатика**
Профиль **Прикладная информатика в дизайне**
Форма обучения **Заочная**
Общая трудоемкость **3 ЗЕТ**
Учебный план **z09_03_03_Прикладная информатика_ПИВД-2022**

Часов по учебному плану 108
в том числе:
аудиторные занятия 10
самостоятельная работа 94
контроль 4

Виды контроля по курсам
зачеты: 4

Распределение часов по курсам

Курс	4		Итого	
	УП	РПД	УП	РПД
Лекции	4	4	4	4
Практические	6	6	6	6
Сам. работа	94	94	94	94
Часы на контроль	4	4	4	4
Итого	108	108	108	108

Программу составил(и):
кандидат искусствоведения, доцент, Турлюн Л.Н.

Рецензент(ы):
доктор искусствоведения, зав.каф.культурологии и дизайна, Нехвядович Л.И.

Рабочая программа дисциплины
Основы объемной визуализации

разработана в соответствии с ФГОС:
Федеральный государственный образовательный стандарт высшего образования - бакалавриат по направлению подготовки 09.03.03 Прикладная информатика (приказ Минобрнауки России от 19.09.2017 г. № 922)

составлена на основании учебного плана:
09.03.03 Прикладная информатика
утвержденного учёным советом вуза от 27.04.2021 протокол № 6.

Рабочая программа одобрена на заседании кафедры
Кафедра культурологии и дизайна

Протокол от 23.05.2023 г. № 7
Срок действия программы: 2023-2024 уч. г.

Заведующий кафедрой
доктор искусствоведения, доцент Нехвядович Л.И.

Визирование РПД для исполнения в очередном учебном году

Рабочая программа пересмотрена, обсуждена и одобрена для
исполнения в 2023-2024 учебном году на заседании кафедры

Кафедра культурологии и дизайна

Протокол от 23.05.2023 г. № 7
Заведующий кафедрой *доктор искусствоведения, доцент Нехвядович Л.И.*

1. Цели освоения дисциплины

1.1.	Цель изучения дисциплины "Основы объемной визуализации" заключается в освоении принципов и техник создания трехмерных изображений и моделей, а также развитии навыков работы с объемными пространствами и визуализацией.
------	--

2. Место дисциплины в структуре ООП

Цикл (раздел) ООП: Б1.В.01

3. Компетенции обучающегося, формируемые в результате освоения дисциплины

ПК-3	Способен разрабатывать визуальный стиль пользовательского интерфейса на основе навыков работы с цветом, формой, шрифтом, композицией, а также с учетом развития визуальной культуры и дизайна
ПК-3.1	Знает базовые принципы графического дизайна, основное прикладное программное обеспечение для создания визуальных компонентов пользовательского интерфейса
ПК-3.2	Умеет использовать прикладные программы и веб-приложения для разработки визуального стиля пользовательского интерфейса
ПК-3.3	Владеет навыком разработки эскиза графического стиля пользовательского интерфейса

В результате освоения дисциплины обучающийся должен

3.1.	Знать:
3.1.1.	Знает базовые принципы графического дизайна, основное прикладное программное обеспечение для создания визуальных компонентов пользовательского интерфейса
3.2.	Уметь:
3.2.1.	Умеет использовать прикладные программы и веб-приложения для разработки визуального стиля пользовательского интерфейса
3.3.	Иметь навыки и (или) опыт деятельности (владеть):
3.3.1.	

4. Структура и содержание дисциплины

Код занятия	Наименование разделов и тем	Вид занятия	Курс	Часов	Компетенции	Литература
Раздел 1. Введение. Сущность и основные понятия трехмерной графики.						
1.1.	Определение объемной визуализации и ее роль в дизайне интерфейса.	Лекции	4	2	ПК-3.1, ПК-3.2	Л2.2, Л1.2, Л3.1
1.2.	Обзор графических редакторов трехмерной графики.	Сам. работа	4	12	ПК-3.1, ПК-3.2	Л2.2, Л1.2, Л3.1
Раздел 2. История и развитие объемной визуализации.						
2.1.	История и развитие объемной визуализации. Графические	Лекции	4	2	ПК-3.1, ПК-3.2	Л2.2, Л1.2, Л3.1

Код занятия	Наименование разделов и тем	Вид занятия	Курс	Часов	Компетенции	Литература
	основы объемной визуализации					
2.2.	3D-моделирование и анимация	Сам. работа	4	2	ПК-3.1, ПК-3.2	Л2.2, Л1.2, Л3.1
2.3.	Виртуальная реальность и дополненная реальность. Применение объемной визуализации в интерфейсном дизайне	Сам. работа	4	2	ПК-3.1, ПК-3.2	Л2.2, Л1.2, Л3.1
2.4.	Создание простых 3D-моделей. Освоение программы для 3D-моделирования.	Практические	4	2	ПК-3.1, ПК-3.2	Л2.2, Л1.2, Л3.1
2.5.	Создание 3D-модели объекта	Сам. работа	4	2	ПК-3.1, ПК-3.2	Л2.2, Л1.2, Л3.1
2.6.	Добавление текстуры	Сам. работа	4	2	ПК-3.1, ПК-3.2	Л2.2, Л1.2, Л3.1
2.7.	Материалы и текстуры.	Сам. работа	4	16	ПК-3.1, ПК-3.2	Л2.2, Л1.2, Л3.1
2.8.	Освещение в объемной визуализации	Сам. работа	4	4	ПК-3.1, ПК-3.2	Л2.2, Л1.2, Л3.1
2.9.	Создание 3D-логотипа	Сам. работа	4	12	ПК-3.1, ПК-3.2	Л2.2, Л1.2, Л3.1
2.10.	Сцена с несколькими объектами	Сам. работа	4	6	ПК-3.1, ПК-3.2	Л2.2, Л1.1, Л3.1
2.11.	Интеграция с другими пакетами 3D и 2D графики	Сам. работа	4	6	ПК-3.1, ПК-3.2	Л2.2, Л1.1, Л3.1
Раздел 3. Практические аспекты объемной визуализации с применением анимации						
3.1.	Создание анимированных объектов. Работа с текстурами и материалами.	Практические	4	2	ПК-3.1, ПК-3.2	Л2.2, Л1.2, Л3.1
3.2.	Создание проекта объемной анимации	Сам. работа	4	12	ПК-3.1, ПК-3.2	Л2.1, Л1.1, Л3.1
Раздел 4. Проектирование объемной визуализации для интерфейса						
4.1.	Создание интерактивных элементов интерфейса.	Практические	4	2	ПК-3.1, ПК-3.2	Л2.4, Л1.1, Л3.1
4.2.	Тестирование и отладка 3D-проектов	Сам. работа	4	6	ПК-3.1, ПК-3.2	Л2.3, Л1.1, Л3.1
4.3.	Создание интерактивных элементов интерфейса.	Сам. работа	4	6	ПК-3.1, ПК-3.2	Л2.4, Л1.1, Л3.1
4.4.	Подготовка к презентации проекта	Сам. работа	4	6	ПК-3.1, ПК-3.2	Л2.3, Л1.1, Л3.1

5. Фонд оценочных средств

5.1. Контрольные вопросы и задания для проведения текущего контроля и промежуточной аттестации по итогам освоения дисциплины

Оценочные материалы для текущего контроля по разделам и темам дисциплины в полном объеме размещены в онлайн-курсе на образовательном портале «Цифровой университет АлтГУ»:
<https://portal.edu.asu.ru/course/view.php?id=1910>

ОЦЕНКА СФОРМИРОВАННОСТИ КОМПЕТЕНЦИИ ПК-3: Способен разрабатывать визуальный стиль пользовательского интерфейса на основе навыков работы с цветом, формой, шрифтом, композицией, а также с учетом развития визуальной культуры и дизайна

ПРИМЕРЫ ЗАДАНИЙ ЗАКРЫТОГО ТИПА

1. Что такое объемная визуализация?

- a) Процесс создания изображений в двух измерениях.
- b) Процесс создания трехмерных изображений и моделей.
- c) Процесс рисования карикатур.
- d) Процесс создания анимации.

Ответ: b) Процесс создания трехмерных изображений и моделей.

2. Что такое "текстура" в объемной визуализации?

- a) Стиль текста
- b) Отражение света
- c) Внешний вид поверхности объекта
- d) Глубина изображения

Ответ: c) Внешний вид поверхности объекта

3. Какая из следующих фраз лучше всего описывает "рендеринг" в контексте 3D-моделирования?

- a) Процесс создания скульптуры.
- b) Процесс создания трехмерной модели.
- c) Процесс создания музыкального трека.
- d) Процесс создания текста.

Ответ: b) Процесс создания трехмерной модели.

4. Какой из следующих инструментов обычно используется для создания анимации объемных моделей?

- a) CorelDRAW
- b) Blender
- c) Adobe Illustrator
- d) Microsoft Excel

Ответ: b) Blender

5. Что такое "виртуальная реальность" (VR) в контексте объемной визуализации?

- a) Картина в 3D-пространстве.
- b) Технология, позволяющая пользователям взаимодействовать с окружающей средой в виртуальном мире.
- c) Математическая наука.
- d) Способ создания анимации.

Ответ: b) Технология, позволяющая пользователям взаимодействовать с окружающей средой в виртуальном мире.

6. Что такое "векторная графика"?

- a) Графика, создаваемая с использованием пикселей
- b) Графика, создаваемая с помощью математических объектов
- c) Графика, создаваемая с помощью растровых изображений
- d) Графика, создаваемая с помощью кистей и мазков

Ответ: b) Графика, создаваемая с помощью математических объектов

7. Какой вид искусства и дизайна ориентирован на создание объемных объектов из различных материалов, таких как дерево, металл и стекло?

- a) Графический дизайн
- b) Скульптура
- c) Иллюстрация.
- d) Фотография

Ответ: b) Скульптура

8. Что такое "пиктограмма"?

- a) Изображение, представляющее абстрактные идеи
 - b) Описание изображения с помощью слов
 - c) Совокупность точек и линий, создающих изображение
 - d) Тип лица в портретной фотографии
- Ответ: a) Изображение, представляющее абстрактные идеи

9. Что такое "контраст" в дизайне?
- a) Соответствие цветов
 - b) Схожесть элементов
 - c) Отличие элементов друг от друга
 - d) Спецификация шрифтов
- Ответ: c) Отличие элементов друг от друга

10. Что такое "выравнивание" в дизайне?
- a) Процесс создания текстур
 - b) Размещение элементов на холсте так, чтобы они выглядели равномерно и упорядоченно
 - c) Спецификация цветов
 - d) Создание визуального движения на холсте
- Ответ: b) Размещение элементов на холсте так, чтобы они выглядели равномерно и упорядоченно

11. Какой дизайн-принцип подразумевает создание движения и направления на холсте?
- a) Баланс
 - b) Ритм
 - c) Гармония
 - d) Градиент
- Ответ: b) Ритм

12. Что такое "светотень" в объемной визуализации?
- a) Яркий свет
 - b) Изогнутая линия
 - c) Отражение объекта
 - d) Светлая и темная области на объекте, создающие объем
- Ответ: d) Светлая и темная области на объекте, создающие объем

13. Какой элемент дизайна часто используется для передачи глубины и объема в иллюстрациях?
- a) Точки
 - b) Линии
 - c) Тени
 - d) Графические паттерны
- Ответ: Тени.

14. Какой из следующих элементов дизайна обычно используется для обозначения действия или интерактивности в интерфейсе?
- a) Заголовок
 - b) Иконка
 - c) Текстовое поле
 - d) Логотип.
- Ответ: b) Иконка

15. Какое из следующих понятий обычно описывает внешний вид и взаимодействие элементов интерфейса?
- a) Типография
 - b) Верстка
 - c) Визуальный дизайн
 - d) Программирование
- Ответ: c) Визуальный дизайн

ПРИМЕРЫ ЗАДАНИЙ ОТКРЫТОГО ТИПА

1. Процесс создания трехмерных изображений и моделей для передачи ощущения объема и пространства., — это:
Ответ: объемная визуализация.

2. Что такое "Теория цвета" в дизайне?

Ответ: Теория цвета - это изучение взаимосвязей между цветами и способов их смешивания и сочетания.

3. Каким образом тени используются в объемной визуализации?

Ответ: Тени используются для создания ощущения объема и глубины в изображении, придавая объектам трехмерность.

4. Как называется технология, которая позволяет пользователям взаимодействовать с окружающей средой, добавляя виртуальные элементы к реальным объектам?

Ответ: Дополненная реальность.

5. Какие основные цвета в модели RGB?

Ответ: Основные цвета в модели RGB - красный (red), зеленый (green) и синий (blue).

6. Что такое иерархия с точки зрения теории дизайна?

Ответ: Иерархия - это дизайн-принцип, который помогает организовать элементы так, чтобы пользователи могли легко определить, что является наиболее важным.

7. Что означает "контраст" в дизайне?

Ответ: Контраст - это создание разницы между элементами, чтобы привлечь внимание и сделать дизайн более читаемым и интересным.

8. Формат изображения, создаваемый с использованием математических объектов, таких как линии и кривые, что позволяет масштабировать изображение без потери качества, — это:

Ответ: Векторная графика.

9. Что такое "пиктограмма"?

Ответ: Пиктограмма - это изображение, представляющее абстрактные идеи

10. Какой цвет создается путем смешивания всех цветов в модели CMYK (циан, маджента, желтый, черный)?

Ответ: Ответ: Черный цвет создается путем смешивания всех цветов в модели CMYK.

11. Элемент дизайна, который определяет расположение текста и изображений на странице или в макете, — это:

Ответ: Верстка.

12. Что означает "аудитория" в контексте дизайна?

Ответ: Аудитория - это целевая группа или пользователи, для которых создается дизайн, и потребности и интересы которых нужно учесть при разработке.

13. Какое значение имеет выбор шрифта в дизайне?

Ответ: Выбор шрифта влияет на читаемость текста, а также на общее визуальное впечатление дизайна.

14. Приведите пример приложения для редактирования растровой графики.

Ответ может включать Photoshop, GIMP и другие редакторы растровой графики.

15. Приведите пример приложения для редактирования векторной графики.

Ответ может включать CorelDRAW, Inkscape, Illustrator, Figma и другие редакторы векторной графики.

16. Каким образом объемная визуализация может быть использована в индустрии моды и одежды?

Ответ: В индустрии моды и одежды объемная визуализация может использоваться для визуализации и создания трехмерных моделей одежды, обуви и аксессуаров.

17. Что такое "минимализм" в дизайне?

Ответ: Минимализм - это стиль дизайна, характеризующийся простотой, чистотой и минимальным использованием элементов.

18. Что представляют собой "градиенты" в дизайне?

Ответ: Градиенты - это плавные переходы от одного цвета к другому и часто используются для создания объемности и глубины в дизайне.

19. Каким образом объемная визуализация может применяться в индустрии игр?

Ответ: В индустрии игр объемная визуализация используется для создания трехмерных миров, персонажей и эффектов, делая игровой опыт более реалистичным.

20. Метод создания ощущения глубины и трехмерности на плоском изображении путем изменения размеров и расположения объектов в зависимости от их удаленности от наблюдателя, — это:

Ответ: Перспектива.

КРИТЕРИИ ОЦЕНИВАНИЯ ЗАКРЫТЫХ ВОПРОСОВ:

Каждое задание оценивается 1 баллом. Оценивание КИМ теоретического характера в целом:

- «зачтено» – верно выполнено более 50% заданий; «не зачтено» – верно выполнено 50% и менее 50% заданий;
- «отлично» – верно выполнено 85-100% заданий; «хорошо» – верно выполнено 70-84% заданий; «удовлетворительно» – верно выполнено 51-69% заданий; «неудовлетворительно» – верно выполнено 50% или менее 50% заданий.

КРИТЕРИИ ОЦЕНИВАНИЯ ОТКРЫТЫХ ВОПРОСОВ.

- «Отлично» (зачтено): Ответ полный, развернутый. Вопрос точно и исчерпывающе передан, терминология сохранена, студент превосходно владеет основной и дополнительной литературой, ошибок нет.
- «Хорошо» (зачтено): Ответ полный, хотя краток, терминологически правильный, нет существенных недочетов. Студент хорошо владеет пройденным программным материалом; владеет основной литературой, суждения правильны.
- «Удовлетворительно» (зачтено): Ответ неполный. В терминологии имеются недостатки. Студент владеет программным материалом, но имеются недочеты. Суждения фрагментарны.
- «Неудовлетворительно» (не зачтено): Не использована специальная терминология. Ответ в сущности неверен. Переданы лишь отдельные фрагменты соответствующего материала вопроса. Ответ не соответствует вопросу или вовсе не дан.

5.2. Темы письменных работ для проведения текущего контроля (эссе, рефераты, курсовые работы и др.)

Не предусмотрены.

5.3. Фонд оценочных средств для проведения промежуточной аттестации

Промежуточная аттестация заключается в проведении в конце семестра зачета.

Обучающиеся, выполнившие в срок задания текущего контроля и набравшие не менее 60 баллов, получают зачет автоматически.

Для обучающихся, не получивших зачет по результатам текущей успеваемости, организуется зачет в форме письменного опроса по всему изученному курсу.

Контрольно-измерительный материал для письменного опроса формируется из заданий открытого типа текущего контроля, размещенных в Контрольных вопросах и заданиях для проведения текущей аттестации по дисциплины, а также заданий текущего контроля в онлайн-курсе на образовательном портале «Цифровой университет АлтГУ». Количество заданий в письменном опросе для промежуточной аттестации - 5.

КРИТЕРИИ ОЦЕНИВАНИЯ:

Каждое задание оценивается 1 баллом.

Оценивание КИМ в целом: «зачтено» – верно выполнено более 50% заданий; «не зачтено» – верно выполнено 50% и менее 50% заданий.

6. Учебно-методическое и информационное обеспечение дисциплины

6.1. Рекомендуемая литература

6.1.1. Основная литература

	Авторы	Заглавие	Издательство, год	Эл. адрес
Л1.1	Петров М.И.	Компьютерная графика: Учебник для вузов	СПб.: Питер, 2011	

Л1.2	Григорьева, И.В.	Компьютерная графика : Учебное пособие	М. : Прометей// ЭБС «Университетская библиотека online», 2014, 2012	http://biblioclub.ru/index.php?page=book&id=211721
6.1.2. Дополнительная литература				
	Авторы	Заглавие	Издательство, год	Эл. адрес
Л2.1	Л. А. Сиденко	Компьютерная графика и геометрическое моделирование: [учеб. пособие]	СПб.: Питер, 2009	
Л2.2	Дегтярев В.М., Затильникова В.П.	Инженерная и компьютерная графика: учеб. для вузов	М.: Академия, 2010	
Л2.3	Турлюн Л.Н.	Компьютерная графика: [программа]	Барнаул: Изд-во АлтГУ, 2011	http://elibrary.asu.ru/handle/asu/3556
Л2.4	Востокова А.В., Кошель С.М., Ушакова Л.А.	Оформление карт. Компьютерный дизайн: Учебник для вузов	М.: Аспект Пресс, 2002	
6.1.3. Дополнительные источники				
	Авторы	Заглавие	Издательство, год	Эл. адрес
Л3.1		Сборник упражнений и заданий по графическому редактору 3ds Max: Учебная литература для ВУЗов	Архитектон, 2013	http://biblioclub.ru/index.php?page=book_red&id=455548
6.2. Перечень ресурсов информационно-телекоммуникационной сети "Интернет"				
	Название		Эл. адрес	
Э1	Электронный курс на образовательном портале АлтГУ: https://portal.edu.asu.ru/course/view.php?id=3577		https://portal.edu.asu.ru/course/view.php?id=3577	
6.3. Перечень программного обеспечения				
<p>Microsoft Office 2010 (Office 2010 Professional, № 4065231 от 08.12.2010), (бессрочно); Microsoft Windows 7 (Windows 7 Professional, № 61834699 от 22.04.2013), (бессрочно); Chrome (http://www.chromium.org/chromium-os/licenses), (бессрочно); 7-Zip (http://www.7-zip.org/license.txt), (бессрочно); AcrobatReader (http://www.images.adobe.com/content/dam/Adobe/en/legal/servicetou/Acrobat_com_Additional_TOU-en_US-20140618_1200.pdf), (бессрочно); ASTRA LINUX SPECIAL EDITION (https://astralinux.ru/products/astra-linux-special-edition/), (бессрочно); LibreOffice (https://ru.libreoffice.org/), (бессрочно); Веб-браузер Chromium (https://www.chromium.org/Home/), (бессрочно); Антивирус Касперский (https://www.kaspersky.ru/), (до 23 июня 2024); Архиватор Ark (https://apps.kde.org/ark/), (бессрочно); Okular (https://okular.kde.org/ru/download/), (бессрочно); Редактор изображений Gimp (https://www.gimp.org/), (бессрочно)</p>				
6.4. Перечень информационных справочных систем				
Информационная справочная система: СПС КонсультантПлюс (инсталлированный ресурс АлтГУ или http://www.consultant.ru/).				

Профессиональные базы данных:

1. Электронная библиотечная система Алтайского государственного университета (<http://elibrary.asu.ru/>);
2. Научная электронная библиотека elibrary (<http://elibrary.ru>).

7. Материально-техническое обеспечение дисциплины

8. Методические указания для обучающихся по освоению дисциплины

В процессе подготовки к практическим занятиям, Вам необходимо обратить особое внимание на самостоятельное изучение рекомендованной литературы. При всей полноте конспектирования лекции в ней невозможно изложить весь материал из-за лимита аудиторных часов. Поэтому самостоятельная работа с учебниками, учебными пособиями, научной, справочной литературой, материалами периодических изданий и Интернета является наиболее эффективным методом получения дополнительных знаний, позволяет значительно активизировать процесс овладения информацией, способствует более глубокому усвоению изучаемого материала, формирует у Вас отношение к конкретной проблеме.

Самостоятельная работа студентов по дисциплине включает в себя:

- углубленный анализ материалов лекций с учетом заданий на дом;
- работу со словарями и справочниками; овладение понятийным аппаратом;
- аналитическая работа с источниками (аннотирование, реферирование);
- работу со словарями и справочниками; овладение понятийным аппаратом;
- выполнение самостоятельных работ.

Методические материалы, определяющие процедуры оценивания знаний, умений, навыков и (или) опыта деятельности, характеризующих этапы формирования компетенций представлены в фонде оценочных средств. Самостоятельная работа студента - это особым образом организованная деятельность, включающая в свою структуру такие компоненты, как:

- уяснение цели и поставленной учебной задачи;
- четкое и системное планирование самостоятельной работы;
- поиск необходимой учебной и научной информации;
- освоение собственной информации и ее логическая переработка;
- использование методов исследовательской, научно-исследовательской работы для решения поставленных задач;
- выработка собственной позиции по поводу полученной задачи;
- представление, обоснование и защита полученного решения;
- проведение самоанализа и самоконтроля

В процессе изучения курса большое внимание уделяется самостоятельной работе студентов при подготовке к практическим занятиям. Качество самостоятельной работы во многом определяется эффективной организацией работы, которая может быть достаточно индивидуальной. Однако за основу можно взять общий модуль, который включает:

- ознакомление с литературой по теме занятия (как рекомендуемой, так и найденной самостоятельно);
- работу со словарями и справочниками;
- овладение понятийным аппаратом;
- аналитическая работа с источниками (аннотирование, реферирование);
- самостоятельное изучение студентами отдельных вопросов, связанных с отдельными частями курса.

Необходимые для занятий информационные материалы предоставляются студентам в электронном виде;

- учебно-исследовательская работа;
- использование компьютерной техники, интернета и др.

МИНОБРНАУКИ РОССИИ

федеральное государственное бюджетное образовательное учреждение высшего образования
«Алтайский государственный университет»

Основы рисунка и живописи рабочая программа дисциплины

Закреплена за кафедрой **Кафедра искусств**
Направление подготовки **09.03.03. Прикладная информатика**
Профиль **Прикладная информатика в дизайне**
Форма обучения **Заочная**
Общая трудоемкость **6 ЗЕТ**
Учебный план **z09_03_03_Прикладная информатика_ПИВД-2022**

Часов по учебному плану 216
в том числе:
аудиторные занятия 12
самостоятельная работа 196
контроль 8

Виды контроля по курсам
зачеты: 3

Распределение часов по курсам

Курс	3		Итого	
	УП	РПД	УП	РПД
Практические	12	12	12	12
Сам. работа	196	196	196	196
Часы на контроль	8	8	8	8
Итого	216	216	216	216

Программу составил(и):
к.иск., доц., Гречнева Н.В

Рецензент(ы):
к.иск., доцент, Черняева И.В

Рабочая программа дисциплины
Основы рисунка и живописи

разработана в соответствии с ФГОС:
Федеральный государственный образовательный стандарт высшего образования - бакалавриат по направлению подготовки 09.03.03 Прикладная информатика (приказ Минобрнауки России от 19.09.2017 г. № 922)

составлена на основании учебного плана:
09.03.03 Прикладная информатика
утвержденного учёным советом вуза от 27.04.2021 протокол № 6.

Рабочая программа одобрена на заседании кафедры
Кафедра искусств

Протокол от 06.04.2022 г. № 6
Срок действия программы: 2022-2023 уч. г.

Заведующий кафедрой
к.иск., доц. Черняева И.В.

Визирование РПД для исполнения в очередном учебном году

Рабочая программа пересмотрена, обсуждена и одобрена для
исполнения в 2023-2024 учебном году на заседании кафедры

Кафедра искусств

Протокол от 06.04.2022 г. № 6
Заведующий кафедрой *к.иск., доц. Черняева И.В.*

1. Цели освоения дисциплины

1.1.	овладение методами изобразительного языка академической живописи и академического рисунка, формирование у студента комплекса профессиональных понятий, приемов и навыков реализуемое в процессе выполнения конкретных заданий. Выработка у студентов сознательного подхода к творческой работе в сфере цифрового дизайна. Получение знаний в области художественного формообразования, развитие эстетического вкуса.
------	--

2. Место дисциплины в структуре ООП

Цикл (раздел) ООП: **Б1.В.01**

3. Компетенции обучающегося, формируемые в результате освоения дисциплины

ПК-3	Способен разрабатывать визуальный стиль пользовательского интерфейса на основе навыков работы с цветом, формой, шрифтом, композицией, а также с учетом развития визуальной культуры и дизайна
------	---

В результате освоения дисциплины обучающийся должен

3.1.	Знать:
3.1.1.	теорию и практику живописных и графических работ; способы и средства графической подачи проектной документации.
3.2.	Уметь:
3.2.1.	методически грамотно вести работу над графическим или живописным произведением.
3.3.	Иметь навыки и (или) опыт деятельности (владеть):
3.3.1.	разнообразными графическими и живописными техниками; навыками изобразительного искусства.


4. Структура и содержание дисциплины

Код занятия	Наименование разделов и тем	Вид занятия	Курс	Часов	Компетенции	Литература
Раздел 1. Основы рисунка и живописи						
1.1.	Значение рисунка и живописи в профессиональной деятельности дизайнера.	Практические	3	1	ПК-3	Л2.2, Л3.1, Л1.1, Л1.2, Л1.3, Л2.1
1.2.	Основа графического языка. Тон и тоновая растяжка	Практические	3	1	ПК-3	Л2.2, Л3.1, Л1.1, Л1.2, Л1.3, Л2.1
1.3.	Построение куба.	Практические	3	1	ПК-3	Л2.2, Л3.1, Л1.1, Л1.2, Л1.3, Л2.1
1.4.	Основы линейной перспективы. Точка схода.	Практические	3	1	ПК-3	Л2.2, Л3.1, Л1.1, Л1.2, Л1.3, Л2.1
1.5.	Построение цилиндра	Сам. работа	3	8	ПК-3	Л2.2, Л3.1,

Код занятия	Наименование разделов и тем	Вид занятия	Курс	Часов	Компетенции	Литература
						Л1.1, Л1.2, Л1.3, Л2.1
1.6.	Рисование предметов конусообразной формы.	Сам. работа	3	8	ПК-3	Л2.2, Л3.1, Л1.1, Л1.2, Л1.3, Л2.1
1.7.	Натюрморт из гипсовых тел	Сам. работа	3	8	ПК-3	Л1.2
1.8.	Цветовой круг.	Практические	3	1	ПК-3	Л2.2, Л3.1, Л1.1, Л1.2, Л1.3, Л2.1
1.9.	Свойства цвета: светлота, насыщенность.	Сам. работа	3	12	ПК-3	Л2.2, Л3.1, Л1.1, Л1.2, Л1.3, Л2.1
1.10.	Техника акварельной живописи.	Практические	3	1	ПК-3	Л2.2, Л3.1, Л1.1, Л1.2, Л1.3, Л2.1
1.11.	Рисунок куба в разных ракурсах.	Сам. работа	3	8	ПК-3	Л2.2, Л3.1, Л1.1, Л1.2, Л1.3, Л2.1
1.12.	Натюрморт из 2-х предметов быта в технике гризайль.	Сам. работа	3	16	ПК-3	Л2.2, Л3.1, Л1.1, Л1.2, Л1.3, Л2.1
1.13.	Техники графического рисунка	Практические	3	1	ПК-3	Л1.2
1.14.	Материалы и техники графики.	Сам. работа	3	16	ПК-3	Л2.2, Л3.1, Л1.1, Л1.2, Л1.3, Л2.1
1.15.	Натюрморт из 2-х предметов быта. Линейно-конструктивное построение.	Сам. работа	3	12	ПК-3	Л2.2, Л3.1, Л1.1, Л1.2, Л1.3, Л2.1
1.16.	Рисунки тел вращения.	Сам. работа	3	12	ПК-3	Л2.2, Л3.1, Л1.1, Л1.2, Л1.3, Л2.1
1.17.	Живописные этюды простых по форме предметов быта	Сам. работа	3	9	ПК-3	Л2.2, Л3.1, Л1.1, Л1.2, Л1.3, Л2.1
1.18.	Зарисовки листьев деревьев разных пород	Сам. работа	3	8	ПК-3	Л2.2, Л3.1, Л1.1, Л1.2, Л1.3, Л2.1
Раздел 2. Работа с гуашью						
2.1.	Особенности работы с гуашью	Практические	3	1	ПК-3	Л2.2, Л3.1, Л1.1, Л1.2, Л1.3, Л2.1
2.2.	Реалистичное и декоративное изображение фруктов в технике гуашевой живописи.	Практические	3	1	ПК-3	Л2.2, Л3.1, Л1.1, Л1.2, Л1.3, Л2.1
2.3.	Живописные этюды	Сам. работа	3	12	ПК-3	Л2.2, Л3.1,

Код занятия	Наименование разделов и тем	Вид занятия	Курс	Часов	Компетенции	Литература
	овощей и фруктов.					Л1.1, Л1.2, Л1.3, Л2.1
2.4.	Зарисовки простых предметов быта (кружки, бидоны, книги и т.п.)	Сам. работа	3	11	ПК-3	Л2.2, Л3.1, Л1.1, Л1.2, Л1.3, Л2.1
Раздел 3. Декоративная живопись						
3.1.	Основы декоративной живописи	Практические	3	1	ПК-3	Л2.2, Л3.1, Л1.1, Л1.2, Л1.3, Л2.1
3.2.	Натюрморт в изобразительном искусстве.	Практические	3	1	ПК-3	Л2.2, Л3.1, Л1.1, Л1.2, Л1.3, Л2.1
3.3.	Натюрморт в теплой цветовой гамме	Практические	3	1	ПК-3	Л2.2, Л3.1, Л1.1, Л1.2, Л1.3, Л2.1
3.4.	Натюрморт в холодной цветовой гамме.	Сам. работа	3	24	ПК-3	Л2.2, Л3.1, Л1.1, Л1.2, Л1.3, Л2.1
3.5.	Декоративная стилизация в композиции на тему природных форм	Сам. работа	3	24	ПК-3	Л2.2, Л3.1, Л1.1, Л1.2, Л1.3, Л2.1
3.6.	Зарисовки карандашом веток деревьев.	Сам. работа	3	8	ПК-3	Л2.2, Л3.1, Л1.1, Л1.2, Л1.3, Л2.1

5. Фонд оценочных средств

5.1. Контрольные вопросы и задания для проведения текущего контроля и промежуточной аттестации по итогам освоения дисциплины
см. ФОС дисциплины
5.2. Темы письменных работ для проведения текущего контроля (эссе, рефераты, курсовые работы и др.)
см. ФОС дисциплины
5.3. Фонд оценочных средств для проведения промежуточной аттестации
см. ФОС дисциплины
Приложения
Приложение 1.  Рисунок и живопись (2).docx

6. Учебно-методическое и информационное обеспечение дисциплины

6.1. Рекомендуемая литература
6.1.1. Основная литература

	Авторы	Заглавие	Издательство, год	Эл. адрес
Л1.1	Л. И. Нехвядович, В. И. Бочковская, Н. В. Гречнева	Живопись: пленэр : учеб. пособие	Барнаул : Изд-во АлтГУ, 2015	http://elibrary.asu.ru/handle/asu/1512
Л1.2	И.К. Лукина, Е.Л. Кузьменко	Рисунок и живопись: учебное пособие	Воронеж : Воронежская государственная лесотехническая академия, 2012	http://biblioclub.ru/index.php?page=book&id=142465
Л1.3	И.К. Лукина	Рисунок и перспектива : учебное пособие	Воронеж : Воронежская государственная лесотехническая академия, 2008	http://biblioclub.ru/index.php?page=book&id=142463
6.1.2. Дополнительная литература				
	Авторы	Заглавие	Издательство, год	Эл. адрес
Л2.1	Бесчастнов, Н.П.	Сюжетная графика : учебное пособие	Москва : Гуманитарный издательский центр ВЛАДОС, 2012	http://biblioclub.ru/index.php?page=book&id=116588
Л2.2	Жуковский В.И.	Теория изобразительного искусства : учебное пособие	СПб. : Алетейя // ЭБС «Университетская библиотека онлайн», 2011	http://biblioclub.ru/index.php?page=book&id=75013
6.1.3. Дополнительные источники				
	Авторы	Заглавие	Издательство, год	Эл. адрес
Л3.1	Степанская, Тамара Михайловна; Нехвядович, Лариса Ивановна	Введение в историю искусств: Учебное пособие	Изд-во АлтГУ//ЭБС Алтайского государственного университета, 2014	http://elibrary.asu.ru/handle/asu/1919
6.2. Перечень ресурсов информационно-телекоммуникационной сети "Интернет"				
	Название		Эл. адрес	
Э1	Электронный курс на образовательном портале "Рисунок и живопись"		https://portal.edu.asu.ru/course/view.php?id=3685	
Э2	Электронный курс на образовательном портале "Основы рисунка и живописи"		https://portal.edu.asu.ru/course/view.php?id=6322	
6.3. Перечень программного обеспечения				
Microsoft Office Microsoft Windows 7-Zip AcrobatReader				
6.4. Перечень информационных справочных систем				
Информационная справочная система: СПС КонсультантПлюс (инсталлированный ресурс АлтГУ или http://www.consultant.ru/). Профессиональные базы данных: 1. Электронная база данных «Scopus» (http://www.scopus.com/); 2. Электронная библиотечная система Алтайского государственного университета (http://elibrary.asu.ru/); 3. Научная электронная библиотека elibrary (http://elibrary.ru/).				

7. Материально-техническое обеспечение дисциплины

Аудитория	Назначение	Оборудование
Учебная аудитория	для проведения занятий лекционного типа, занятий семинарского типа (лабораторных и(или) практических), групповых и индивидуальных консультаций, текущего контроля и промежуточной аттестации, курсового проектирования (выполнения курсовых работ), проведения практик	Стандартное оборудование (учебная мебель для обучающихся, рабочее место преподавателя, доска)
Помещение для самостоятельной работы	помещение для самостоятельной работы обучающихся	Компьютеры, ноутбуки с подключением к информационно-телекоммуникационной сети «Интернет», доступом в электронную информационно-образовательную среду АлтГУ
25Д	склад (натюрмортный фонд) - помещение для хранения и профилактического обслуживания учебного оборудования	Стеллажи с оборудованием и инструментами
27Д	класс рисунка и живописи - учебная аудитория для проведения занятий семинарского типа (лабораторных и(или) практических); проведения групповых и индивидуальных консультаций, текущего контроля и промежуточной аттестации	Учебная мебель на 20 посадочных мест; рабочее место преподавателя; стеллажи для хранения натюрмортного фонда; голова Апполона; столик для натюрморта; глаз; глаз большой (гипсовая модель); голова Сократа AP-512; горка выставка; деталь губы малые; глаз большой (гипсовая модель); деталь губы малые AP-512; деталь губы малые AP - 512; кисть женская AP-341; кисть руки большая; конус; мольберт; конус AP-106; конус AP-101; куб большой; куб малый; мольберт 4-х ножный складной со съемным планшетом; натюрмортный столик; нос Давида AP-375; обрубковка черепа AP-497; орнамент №22 "Трилистник" AP-2122; орнамент №28 "Ветка винограда" AP-2128; орнамент №32 "ветка яблони"; орнамент 19 AP-2119; пирамида малая; орнамент №33 "ветка лотоса" (выпуклая) AP-2133; орнамент №6 "Лист клена" AP-2106; орнамент №7 AP-2107; цилиндр малый; рот; орнамент №9 "ветка лотоса" (вогнутая); пирамида AP-107; призма AP-105; стопа натуральная AP-331; трилистник большой; череп анатомический AP-497; шар большой; цилиндр AP-102; цилиндр малый; череп; череп анатомический AP-497; череп женский; череп мужской; череп обрубковка AP-496; череп обрубковочный; шар AP-103; шар большой

8. Методические указания для обучающихся по освоению дисциплины

Рисунок и живопись – это система реалистичного изображения предметов, исходя из конструктивных и цветовых особенностей.

Процесс изучения дисциплины осуществляется поэтапно – «от простого к сложному» в течение двух семестров, начиная с построения простых геометрических фигур и заканчивая стилизацией натюрморта. Специфика методики изучения данной дисциплины заключается в том, что теоретический материал изучается не только в процессе лекционных, но и практических занятий.

Каждое практическое занятие начинается с короткого лекционного введения, в процессе которого

преподаватель определяет основные задачи и требования, выполнение которых предусматривает текущий объем практической работы, а также максимально полно раскрывает техники и методы осуществления поставленных задач. Любое практическое занятие сопровождается необходимой теоретической информацией, которая поможет студенту качественно выполнить задание.

МИНОБРНАУКИ РОССИИ

федеральное государственное бюджетное образовательное учреждение высшего образования
«Алтайский государственный университет»

Основы типографики и верстки рабочая программа дисциплины

Закреплена за кафедрой **Кафедра культурологии и дизайна**
Направление подготовки **09.03.03. Прикладная информатика**
Профиль **Прикладная информатика в дизайне**
Форма обучения **Заочная**
Общая трудоемкость **6 ЗЕТ**
Учебный план **z09_03_03_Прикладная информатика_ПИВД-2022**

Часов по учебному плану 216
в том числе:
аудиторные занятия 10
самостоятельная работа 197
контроль 9

Виды контроля по курсам
экзамены: 4

Распределение часов по курсам

Курс	4		Итого	
	УП	РПД	УП	РПД
Лекции	4	4	4	4
Практические	6	6	6	6
Сам. работа	197	197	197	197
Часы на контроль	9	9	9	9
Итого	216	216	216	216

Программу составил(и):

Рецензент(ы):

доктор искусствоведения, декан, Л.И. Нехвядович

Рабочая программа дисциплины

Основы типографики и верстки

разработана в соответствии с ФГОС:

Федеральный государственный образовательный стандарт высшего образования - бакалавриат по направлению подготовки 09.03.03 Прикладная информатика (приказ Минобрнауки России от 19.09.2017 г. № 922)

составлена на основании учебного плана:

09.03.03 Прикладная информатика

утвержденного учёным советом вуза от 27.04.2021 протокол № 6.

Рабочая программа одобрена на заседании кафедры

Кафедра культурологии и дизайна

Протокол от 23.05.2023 г. № 7

Срок действия программы: 2023-2024 уч. г.

Заведующий кафедрой

к. иск., доцент Ю.В. Кирюшина

Визирование РПД для исполнения в очередном учебном году

Рабочая программа пересмотрена, обсуждена и одобрена для исполнения в 2023-2024 учебном году на заседании кафедры

Кафедра культурологии и дизайна

Протокол от 23.05.2023 г. № 7

Заведующий кафедрой *к. иск., доцент Ю.В. Кирюшина*

1. Цели освоения дисциплины

1.1.	Освоение знаний, умений и навыков в области типографики, искусства шрифта, верстки, которые позволят обучающимся создавать дизайн пользовательских интерфейсов на профессиональном уровне.
------	--

2. Место дисциплины в структуре ООП

Цикл (раздел) ООП: Б1.В.01

3. Компетенции обучающегося, формируемые в результате освоения дисциплины

ПК-3	Способен разрабатывать визуальный стиль пользовательского интерфейса на основе навыков работы с цветом, формой, шрифтом, композицией, а также с учетом развития визуальной культуры и дизайна
ПК-3.1	Знает базовые принципы графического дизайна, основное прикладное программное обеспечение для создания визуальных компонентов пользовательского интерфейса
ПК-3.2	Умеет использовать прикладные программы и веб-приложения для разработки визуального стиля пользовательского интерфейса
ПК-3.3	Владеет навыком разработки эскиза графического стиля пользовательского интерфейса

В результате освоения дисциплины обучающийся должен

3.1.	Знать:
3.1.1.	ПК-3.1: Знает базовые принципы графического дизайна, основное прикладное программное обеспечение для создания визуальных компонентов пользовательского интерфейса
3.2.	Уметь:
3.2.1.	ПК-3.2: Умеет использовать прикладные программы и веб-приложения для разработки визуального стиля пользовательского интерфейса
3.3.	Иметь навыки и (или) опыт деятельности (владеть):
3.3.1.	ПК-3.3: Владеет навыком разработки эскиза графического стиля пользовательского интерфейса

4. Структура и содержание дисциплины

Код занятия	Наименование разделов и тем	Вид занятия	Курс	Часов	Компетенции	Литература
Раздел 1. Основы типографики						
1.1.	Типографика как вид графического дизайна. Задачи и функции типографики.	Лекции	4	4	ПК-3.1, ПК-3.2, ПК-3.3	Л3.1, Л2.2, Л1.1, Л1.3
1.2.	Понятийно-терминологический аппарат дисциплины	Сам. работа	4	20	ПК-3.1, ПК-3.2, ПК-3.3	Л3.1, Л2.2, Л1.1, Л1.3
1.3.	Системы мер, применяемые в типографике. Технические ограничения в типографике	Сам. работа	4	20	ПК-3.1, ПК-3.2, ПК-3.3	Л3.1, Л2.2, Л1.1, Л1.3

Код занятия	Наименование разделов и тем	Вид занятия	Курс	Часов	Компетенции	Литература
1.4.	Общие законы композиции в типографике	Сам. работа	4	20	ПК-3.1, ПК-3.2, ПК-3.3	Л3.1, Л2.2, Л1.1, Л1.3
1.5.	Пробелы. Кавычки. Правила использование тире различных типов. Дробь. Табуляторы. Знаки, отсутствующие на клавиатуре. Специальные символы.	Сам. работа	4	20	ПК-3.1, ПК-3.2, ПК-3.3	Л3.1, Л2.2, Л1.1, Л1.3
1.6.	Кегль. Интерлиньяж. Кернинг и трекинг. Оформление абзацев. Отступы и выключка. Отбивки.	Сам. работа	4	16	ПК-3.1, ПК-3.2, ПК-3.3	Л3.1, Л2.2, Л1.1, Л1.3
Раздел 2. Шрифт как элемент дизайна						
2.1.	Буква как графический объект с самостоятельной эстетической ценностью	Практические	4	2	ПК-3.1, ПК-3.2, ПК-3.3	Л3.1, Л2.2, Л1.1, Л1.3
2.2.	4	Сам. работа	4	10	ПК-3.1, ПК-3.2, ПК-3.3	Л3.1, Л2.2, Л1.1, Л1.3
2.3.	Принципы удобочитаемости, различимости и заметности шрифта	Сам. работа	4	18	ПК-3.1, ПК-3.2, ПК-3.3	Л3.1, Л2.2, Л1.1, Л1.3
Раздел 3. Верстка в цифровом дизайне						
3.1.	Понятие верстки и модульного проектирования	Практические	4	4	ПК-3.1, ПК-3.2, ПК-3.3	Л3.1, Л2.2, Л1.1, Л1.2, Л1.3
3.2.	Подготовка текстовой и графической информации к верстке	Сам. работа	4	20	ПК-3.1, ПК-3.2, ПК-3.3	Л3.1, Л2.2, Л1.1, Л1.2, Л2.1, Л1.3
3.3.	Применение HTML для верстки	Сам. работа	4	18	ПК-3.1, ПК-3.2, ПК-3.3	Л3.1, Л2.2, Л1.1, Л1.2, Л1.3
3.4.	Применение CSS для верстки	Сам. работа	4	18	ПК-3.1, ПК-3.2, ПК-3.3	Л3.1, Л2.2, Л1.1, Л1.2, Л1.3
3.5.	Анализ модульной сетки сайта	Сам. работа	4	17	ПК-3.1, ПК-3.2, ПК-3.3	Л3.1, Л2.2, Л1.1, Л1.2, Л1.3

5. Фонд оценочных средств

5.1. Контрольные вопросы и задания для проведения текущего контроля и промежуточной аттестации по итогам освоения дисциплины

Оценочные материалы для текущего контроля по разделам и темам дисциплины в полном объеме размещены в онлайн-курсе на образовательном портале «Цифровой университет АлтГУ» - <https://portal.edu.asu.ru/course/view.php?id=9350>.

ОЦЕНКА СФОРМИРОВАННОСТИ КОМПЕТЕНЦИИ ПК-3: Способен создавать интерфейсные тексты и верстать текст интерфейса.

ПРИМЕРЫ ЗАДАНИЙ ЗАКРЫТОГО ТИПА

1. Какой элемент верстки используется для определения структуры документа и содержит заголовки, абзацы и списки?

- A) Таблица
- B) Текстовое поле
- C) Диаграмма
- D) Теги разметки (например, HTML-теги)

Ответ: D

2. Какой шрифт легче читать в тексте, написанном на экране?

- A) Курсив
- B) Полужирный
- C) Обычный (не курсив, не полужирный)
- D) Моноширинный

Ответ: C

3. Какой из следующих форматов изображения подходит для сохранения изображений с прозрачным фоном?

- A) JPEG
- B) BMP
- C) PNG
- D) GIF

Ответ: C

4. Что означает акроним "RGB" в контексте цветовой модели?

- A) Really Good Blue
- B) Red, Green, Blue
- C) Random Gradient Blend
- D) Rarely Gray Background

Ответ: B

5. Какие из следующих элементов типографии помогают улучшить читаемость текста?

- A) Жирный шрифт и маленький размер шрифта
- B) Отсутствие интерлинья и монотонный цвет фона
- C) Подходящий межстрочный интервал и контрастный цвет текста
- D) Вертикальное выравнивание и маленькая ширина колонки

Ответ: C

6. Какие из следующих цветовых пространств наиболее часто используются для веб-дизайна?

- A) CMYK
- B) LAB
- C) Pantone
- D) sRGB

Ответ: D

7. Какой формат изображения обычно используется для фотографий с миллионами оттенков цвета?

- A) GIF
- B) PNG
- C) JPEG
- D) BMP

Ответ: C

8. Что такое "кернинг" в типографии?

- A) Размер шрифта
- B) Размер шрифта и межбуквенное расстояние
- C) Межбуквенное расстояние
- D) Межстрочное расстояние

Ответ: C

9. Какой тип файла используется для хранения векторных изображений?

- A) JPEG
- B) TIFF
- C) SVG
- D) PNG

Ответ: C

10. Какие элементы макета обычно включают в себя поля, например, в брошюре или книге?

- A) Маркеры
- B) Отступы
- C) Рисунки
- D) Сноски

Ответ: B

11. Что такое "резкость" изображения?

- A) Уровень яркости
- B) Количество цветов
- C) Контрастность
- D) Четкость деталей

Ответ: D

12. Какой формат файла можно использовать для сохранения прозрачных изображений с поддержкой анимации?

- A) PNG
- B) JPEG
- C) TIFF
- D) GIF

Ответ: D

13. Какие элементы часто используются для создания сетки на веб-странице?

- A) Таблицы
- B) Колонки
- C) Формы
- D) Диаграммы

Ответ: A

14. Какой цветовой режим лучше всего подходит для печати документов с использованием профессиональных печатных машин?

- A) RGB
- B) sRGB
- C) CMYK
- D) LAB

Ответ: C

15. Что означает термин "типографика"?

- A) Изучение искусства верстки текста и изображений на странице
- B) Графическое оформление шрифтов
- C) Способность редактировать изображения
- D) Искусство создания анимации

Ответ: А

КРИТЕРИИ ОЦЕНИВАНИЯ:

Каждое задание оценивается 1 баллом. Оценивание КИМ теоретического характера в целом: «отлично» – верно выполнено 85-100% заданий; «хорошо» – верно выполнено 70-84% заданий; «удовлетворительно» – верно выполнено 51-69% заданий; «неудовлетворительно» – верно выполнено 50% или менее 50% заданий.

ПРИМЕРЫ ЗАДАНИЙ ОТКРЫТОГО ТИПА

1. В чем заключается основное назначение типографики?

Ответ: Основное назначение типографики - это создание и оформление текстов с целью обеспечения их читаемости и эстетичности.

2. Какое значение имеет шрифт в типографике?

Ответ: Шрифт влияет на стиль и восприятие текста, определяя форму и размер символов.

3. Что такое кегль в типографике?

Ответ: Кегль - это размер шрифта, измеряемый в точках, где 1 кегль равен 1/72 дюйма.

4. Какие основные элементы верстки текста вы знаете?

Ответ: Основные элементы верстки текста включают в себя колонки, отступы, выравнивание, межстрочный интервал и отступы от краев.

5. Что такое выравнивание текста, и какие основные виды вы знаете?

Ответ: Выравнивание текста определяет расположение текста относительно краев области. Основные виды выравнивания включают в себя левое, правое, центрированное и по ширине.

6. Что такое межстрочный интервал, и как он влияет на текст?

Ответ: Межстрочный интервал определяет расстояние между строками текста и влияет на читаемость и эстетику текста.

7. Какие факторы следует учитывать при выборе цвета текста на фоне?

Ответ: При выборе цвета текста на фоне следует учитывать контраст, читаемость и восприятие текста пользователями.

8. Что такое "кернинг" в типографике?

Ответ: Кернинг - это настройка промежутков между отдельными буквами, чтобы достичь лучшей читаемости и баланса текста.

9. Какие основные типы графических форматов используются при верстке текста?

Ответ: Основные типы графических форматов, используемых при верстке текста, включают JPEG, PNG, GIF и SVG.

10. Какой символ часто используется для обозначения неразрывного пробела в типографике?

Ответ: В типографике для обозначения неразрывного пробела часто используется символ " " .

11. Что такое типографская сетка и какие её преимущества?

Ответ: Типографская сетка - это структура размещения текста и элементов на странице. Её преимущества включают в себя улучшение оформления, выравнивание и удобство чтения.

12. Что такое заголовок и какие его основные уровни?

Ответ: Заголовок - это текст, который обычно выделен более крупным размером и жирным начертанием. Основные уровни заголовков обычно нумеруются от H1 до H6.

13. Какие основные элементы интерфейсного текста следует учитывать при его верстке?

Ответ: Основные элементы интерфейсного текста включают в себя кнопки, ссылки, заголовки, параграфы, списки и метки.

14. Что такое "выделение текста" в типографике и какие виды выделения вы знаете?

Ответ: Выделение текста - это применение разных стилей к тексту, такие как жирный, курсив, подчеркивание и зачеркивание.

15. Какие инструменты и программы часто используются для верстки текста и создания интерфейсных элементов?

Ответ: Инструменты и программы, часто используемые для верстки текста и создания интерфейсных элементов, включают в себя Adobe InDesign, Adobe Illustrator, Adobe Photoshop, Figma, и Sketch.

16. Какие принципы выравнивания текста следует соблюдать при верстке интерфейсных элементов?

Ответ: Принципы выравнивания текста включают в себя выравнивание по сетке, одинаковый интервал между элементами и соблюдение единой структуры.

17. Что такое "текстовые стили" (text styles) в дизайне интерфейса?

Ответ: Текстовые стили - это набор параметров, таких как размер шрифта, цвет и выравнивание, которые можно применить к тексту для единообразного оформления.

18. Что такое "отзывчивый шрифт" (responsive font) и в чем его преимущества?

Ответ: Отзывчивый шрифт - это шрифт, который автоматически адаптируется к разным размерам экранов, обеспечивая хорошую читаемость на мобильных устройствах и десктопах.

19.Что такое кегль шрифта?

Ответ: Кегль шрифта - это размер шрифта, измеряемый в точках.

20.Какие типы списков можно использовать при верстке текста?

Ответ: Маркированные (с точками) и нумерованные (с цифрами) списки.

КРИТЕРИИ ОЦЕНИВАНИЯ ОТКРЫТЫХ ВОПРОСОВ.

«Отлично» (зачтено): Ответ полный, развернутый. Вопрос точно и исчерпывающе передан, терминология сохранена, студент превосходно владеет основной и дополнительной литературой, ошибок нет.

«Хорошо» (зачтено): Ответ полный, хотя краток, терминологически правильный, нет существенных недочетов. Студент хорошо владеет пройденным программным материалом; владеет основной литературой, суждения правильны.

«Удовлетворительно» (зачтено): Ответ неполный. В терминологии имеются недостатки. Студент владеет программным материалом, но имеются недочеты. Суждения фрагментарны.

«Неудовлетворительно» (не зачтено): не использована специальная терминология. Ответ, в сущности, неверен. Переданы лишь отдельные фрагменты соответствующего материала вопроса. Ответ не соответствует вопросу или вовсе не дан.

5.2. Темы письменных работ для проведения текущего контроля (эссе, рефераты, курсовые работы и др.)

Промежуточная аттестация заключается в проведении в конце семестра экзамена.

Для обучающихся, организуется экзамен в форме письменного опроса по всему изученному курсу.

Контрольно-измерительный материал для письменного опроса формируется из заданий открытого типа текущего контроля, размещенных в Контрольных вопросах и заданиях для проведения текущей аттестации по дисциплины, а также заданий текущего контроля в онлайн-курсе на образовательном портале «Цифровой университет АлтГУ». Количество заданий в письменном опросе для промежуточной аттестации - 20.

КРИТЕРИИ ОЦЕНИВАНИЯ:

Каждое задание оценивается 1 баллом. Оценивание КИМ в целом: «отлично» – верно выполнено более 85% заданий; «хорошо» – верно выполнено более 70% заданий, «удовлетворительно» верно выполнено более 50% заданий.

5.3. Фонд оценочных средств для проведения промежуточной аттестации

см. приложение

6. Учебно-методическое и информационное обеспечение дисциплины

6.1. Рекомендуемая литература

6.1.1. Основная литература

	Авторы	Заглавие	Издательство, год	Эл. адрес
ЛП.1	Буковецкая О.А.	Дизайн текста: шрифт, эффекты, цвет.: учеб. пособие	М.: ДМК Пресс // ЭБС "Университетская библиотека online", 2006	https://e.lanbook.com/book/1101
ЛП.2	Боресков А.В., Шикин Е.В.	КОМПЬЮТЕРНАЯ ГРАФИКА. Учебник и практикум для прикладного бакалавриата: Гриф УМО ВО	М.:Издательство Юрайт, 2018	https://biblio-online.ru/book/D39797BE-488C-4EC5-AFE8-F60AE1B9C750
ЛП.3	Клещев О. И.	Типографика: Учебники и учебные пособия для ВУЗов	Архитектон, 2016	http://biblioclub.ru/index.php?page=book_red&id=455452

6.1.2. Дополнительная литература

	Авторы	Заглавие	Издательство, год	Эл. адрес
--	--------	----------	-------------------	-----------

Л2.1	Молочков В. П.	Макетирование и верстка в Adobe InDesign: Учебная литература для ВУЗов	Национальный Открытый Университет «ИНТУИТ», 2016	http://biblioclub.ru/index.php?page=book_red&id=429055
Л2.2	Диков А.В.	Веб-технологии HTML и CSS: Учебное пособие	М.: Директ-Медиа // ЭБС "ONLINE", 2012	http://biblioclub.ru/index.php?page=book&id=96968
6.1.3. Дополнительные источники				
	Авторы	Заглавие	Издательство, год	Эл. адрес
Л3.1	Усанова А. Л.	История и теория дизайна: программа и метод. рекомендации для студентов дневной формы обучения	Барнаул : Изд-во АлтГУ// ЭБС АлтГУ, 2009	http://elibrary.asu.ru/handle/asu/3555
6.2. Перечень ресурсов информационно-телекоммуникационной сети "Интернет"				
	Название	Эл. адрес		
Э1	Webref: руководства по веб-технологиям	https://webref.ru/		
Э2	Caniuse: руководство по HTML и CSS	https://caniuse.com/		
Э3	GridCalculator	http://gridcalculator.dk/		
Э4	Grid Designer	http://grid.mindplay.dk		
Э5	Типомания: онлайн-словарь терминов	http://typo.mania.ru/		
Э6	Ссылка на курс	https://portal.edu.asu.ru/course/view.php?id=9350.		
6.3. Перечень программного обеспечения				
<p>Microsoft Office 2010 (Office 2010 Professional, № 4065231 от 08.12.2010), (бессрочно); Microsoft Windows 7 (Windows 7 Professional, № 61834699 от 22.04.2013), (бессрочно); Chrome (http://www.chromium.org/chromium-os/licenses), (бессрочно); 7-Zip (http://www.7-zip.org/license.txt), (бессрочно); AcrobatReader (http://www.images.adobe.com/content/dam/Adobe/en/legal/servicetou/Acrobat_com_Additional_TOU-en_US-20140618_1200.pdf), (бессрочно); ASTRA LINUX SPECIAL EDITION (https://astralinux.ru/products/astra-linux-special-edition/), (бессрочно); LibreOffice (https://ru.libreoffice.org/), (бессрочно); Веб-браузер Chromium (https://www.chromium.org/Home/), (бессрочно); Антивирус Касперский (https://www.kaspersky.ru/), (до 23 июня 2024); Архиватор Ark (https://apps.kde.org/ark/), (бессрочно); Okular (https://okular.kde.org/ru/download/), (бессрочно); Редактор изображений Gimp (https://www.gimp.org/), (бессрочно)</p>				
6.4. Перечень информационных справочных систем				
<p>Информационная справочная система: СПС КонсультантПлюс (инсталлированный ресурс АлтГУ или http://www.consultant.ru/). Профессиональные базы данных: 1. Электронная база данных «Scopus» (http://www.scopus.com); 2. Электронная библиотечная система Алтайского государственного университета (http://elibrary.asu.ru/); 3. Научная электронная библиотека elibrary (http://elibrary.ru).</p>				

7. Материально-техническое обеспечение дисциплины

Аудитория	Назначение	Оборудование
206Л	лаборатория информационных технологий - компьютерный класс - учебная аудитория для проведения занятий семинарского типа (лабораторных и(или) практических); проведения групповых и индивидуальных консультаций, текущего контроля и промежуточной аттестации	Учебная мебель на 14 посадочных мест; компьютеры: марка DEPO модель Neos 260, мониторы: марка Philips модель 227E3LHSU - 14 единиц
106Л	помещение для хранения и профилактического обслуживания учебного оборудования	Стеллажи – 3 шт. осциллограф, паяльная станция, источник тока, переносные ноутбуки
Помещение для самостоятельной работы	помещение для самостоятельной работы обучающихся	Компьютеры, ноутбуки с подключением к информационно-телекоммуникационной сети «Интернет», доступом в электронную информационно-образовательную среду АлГУ
204Л	лаборатория информационных технологий - компьютерный класс - учебная аудитория для проведения занятий семинарского типа (лабораторных и(или) практических); проведения групповых и индивидуальных консультаций, текущего контроля и промежуточной аттестации	Учебная мебель на 14 посадочных мест; компьютеры: марка DEPO модель Neos 260 - 14 единиц; Интерактивная доска Smart board 680 IV со встроенным проектором v25

8. Методические указания для обучающихся по освоению дисциплины

Освоение учебной дисциплины предполагает посещение практических занятий, а также самостоятельную работу студента. На практических занятиях обсуждаются теоретические вопросы учебной дисциплины, а также решаются практические задания. Основная цель практических занятий - формирование практических умений и опыта, связанного с аспектами проектирования современного пользовательского интерфейса, а также развития познавательных способностей, творческой инициативы, самостоятельности и организованности. При выполнении самостоятельной работы следует внимательно читать, каким образом сформулировано задание, а также ознакомиться с критериями оценивания этого задания. Если при выполнении задания возникли вопросы или затруднения, следует обратиться к дополнительной литературе, задать вопрос преподавателю в часы консультации или с помощью системы обмена сообщениями электронного образовательного портала университета. Для эффективного освоения дисциплины рекомендуется выполнять задания систематично, последовательно, с опорой на материалы практических занятий, рекомендованную учебную литературу, собственные наблюдения и результаты собственного информационного поиска. Результаты выполнения самостоятельной работы обсуждаются на практических занятиях. Рекомендуется участвовать в таких обсуждениях для повышения качества учебных работ, для формирования навыков критической оценки и рефлексивных навыков.

МИНОБРНАУКИ РОССИИ

федеральное государственное бюджетное образовательное учреждение высшего образования

«Алтайский государственный университет»

Профессиональная этика рабочая программа дисциплины

Закреплена за кафедрой **Кафедра культурологии и дизайна**
Направление подготовки **09.03.03. Прикладная информатика**
Профиль **Прикладная информатика в дизайне**
Форма обучения **Заочная**
Общая трудоемкость **3 ЗЕТ**
Учебный план **z09_03_03_Прикладная информатика_ПИВД-2022**

Часов по учебному плану 108
в том числе:
аудиторные занятия 10
самостоятельная работа 94
контроль 4

Виды контроля по курсам
зачеты: 5

Распределение часов по курсам

Курс	5		Итого	
	УП	РПД	УП	РПД
Лекции	4	4	4	4
Практические	6	6	6	6
Сам. работа	94	94	94	94
Часы на контроль	4	4	4	4
Итого	108	108	108	108

Программу составил(и):
канд.искусствоведения, доцент, Комарова О.С.

Рецензент(ы):
канд.искусствоведения, Доцент, Шелюгина О.А.

Рабочая программа дисциплины

Профессиональная этика

разработана в соответствии с ФГОС:
Федеральный государственный образовательный стандарт высшего образования - бакалавриат по направлению подготовки 09.03.03 Прикладная информатика (приказ Минобрнауки России от 19.09.2017 г. № 922)

составлена на основании учебного плана:
09.03.03 Прикладная информатика
утвержденного учёным советом вуза от 27.04.2021 протокол № 6.

Рабочая программа одобрена на заседании кафедры

Кафедра культурологии и дизайна

Протокол от 23.05.2023 г. № 7
Срок действия программы: 2023-2024 уч. г.

Заведующий кафедрой
Кирюшина Юлия Владимировна

Визирование РПД для исполнения в очередном учебном году

Рабочая программа пересмотрена, обсуждена и одобрена для
исполнения в 2023-2024 учебном году на заседании кафедры

Кафедра культурологии и дизайна

Протокол от 23.05.2023 г. № 7
Заведующий кафедрой *Кирюшина Юлия Владимировна*

1. Цели освоения дисциплины

1.1.	<p>Цель курса – совершенствование профессиональных компетенций в области профессиональной, педагогической и цифровой этики.</p> <p>Задачами курса являются:</p> <ul style="list-style-type: none"> -закрепление представлений о базовых понятиях этики, морали, нравственности; -приобщение к духовно-нравственным ценностям общечеловеческой культуры; -воспитание гражданственности, патриотизма, гуманизма, корпоративности; -формирование понимания особенностей профессиональной этики в рамках избранной профессиональной сферы; -погружение в специфику цифровой этики и цифрового этикета как основы профессиональной коммуникации.
------	--

2. Место дисциплины в структуре ООП

Цикл (раздел) ООП: **Б1.В.01**

3. Компетенции обучающегося, формируемые в результате освоения дисциплины

ПК-2	Способен проектировать информационные ресурсы, web и мультимедийные приложения
ПК-2.1	Знает методы и средства проектирования информационных ресурсов, WEB и мультимедийных приложений, типовые решения, используемые при их разработке
ПК-2.2	Умеет использовать типовые решения и шаблоны, применять методы и средства проектирования информационных ресурсов, WEB и мультимедийных приложений
ПК-2.3	Владеет навыком построения архитектуры информационных ресурсов, WEB и мультимедийных приложений

В результате освоения дисциплины обучающийся должен

3.1.	Знать:
3.1.1.	ПК-2.1. Знает методы и средства проектирования информационных ресурсов, web и мультимедийных приложений, используемые при их разработке
3.2.	Уметь:
3.2.1.	
3.3.	Иметь навыки и (или) опыт деятельности (владеть):
3.3.1.	

4. Структура и содержание дисциплины

Код занятия	Наименование разделов и тем	Вид занятия	Курс	Часов	Компетенции	Литература
Раздел 1. Введение в курс						
1.1.	Этика, мораль, нравственность: происхождение и сущность понятий. Этикет и его виды.	Лекции	5	1	ПК-2.1	Л2.1, Л1.1, Л1.3

Код занятия	Наименование разделов и тем	Вид занятия	Курс	Часов	Компетенции	Литература
1.2.	Основные этапы формирования этических представлений	Сам. работа	5	6	ПК-2.1	Л2.1, Л1.1, Л1.3
1.3.	Этические представления в трудах ученых и художественных произведениях	Сам. работа	5	2	ПК-2.1	Л1.2
1.4.	Этические ценности. Эссе.	Сам. работа	5	4	ПК-2.1	Л1.3
1.5.	Этические ценности в афоризмах	Сам. работа	5	4	ПК-2.1	Л1.3
1.6.	Тест по результатам освоения первого раздела курса	Сам. работа	5	6	ПК-2.1	Л1.3
Раздел 2. Профессиональная этика как основа профессиональной коммуникации						
2.1.	Профессиональная этика: понятие, виды, нормы, принципы. Особенности корпоративной этики.	Лекции	5	1	ПК-2.1	Л2.1, Л1.1, Л1.3, Л1.4
2.2.	"Правила внутреннего распорядка АлтГУ" как документ, регулирующих отношения в университете	Сам. работа	5	6	ПК-2.1	Л1.3
2.3.	Этикет общения в университете	Практические	5	1	ПК-2.1	Л2.1, Л1.1, Л1.4
2.4.	Специфика профессиональной этики представителей разных профессиональных областей	Практические	5	1	ПК-2.1	Л1.3, Л1.4
2.5.	Специфика профессиональной этики представителей разных профессиональных областей	Сам. работа	5	6	ПК-2.1	Л1.3, Л1.4
Раздел 3. Цифровая этика как основа делового и неформального общения						
3.1.	Цифровая этика и этикет общения в цифровой среде	Лекции	5	1	ПК-2.1	Л2.1, Л1.1, Л1.2
3.2.	Специфика коммуникации в цифровой среде	Сам. работа	5	6	ПК-2.1	Л1.2, Л1.3
3.3.	Этические принципы делового общения	Практические	5	1	ПК-2.1	Л1.2
3.4.	Цифровой этикет делового общения	Сам. работа	5	6	ПК-2.1	Л1.2, Л1.3
3.5.	Этикет деловой переписки	Сам. работа	5	6	ПК-2.1	Л1.3
3.6.	Этикет неформального общения	Сам. работа	5	6	ПК-2.1	Л1.3
3.7.	Цифровая репутация	Сам. работа	5	6	ПК-2.1	Л2.1, Л1.1

Код занятия	Наименование разделов и тем	Вид занятия	Курс	Часов	Компетенции	Литература
3.8.	Цифровая репутация: эссе	Сам. работа	5	6	ПК-2.1	Л2.1, Л1.1
3.9.	Цифровая репутация компании: подготовка доклада	Сам. работа	5	8	ПК-2.1	Л2.1, Л1.1
3.10.	Цифровая репутация компании	Практические	5	1	ПК-2.1	Л1.3
Раздел 4. Профессиональная этика в избранной профессиональной сфере						
4.1.	Профессиональная этика дизайнера	Лекции	5	1	ПК-2.1	Л2.1, Л1.1
4.2.	Профессиональная этика дизайнера	Сам. работа	5	12	ПК-2.1	Л2.1, Л1.1
4.3.	Профессиональная этика дизайнера	Практические	5	2	ПК-2.1	Л2.1, Л1.1
4.4.	Итоговый тест по курсу	Сам. работа	5	4	ПК-2.1	Л2.1, Л1.1

5. Фонд оценочных средств

5.1. Контрольные вопросы и задания для проведения текущего контроля и промежуточной аттестации по итогам освоения дисциплины

Оценочные материалы для текущего контроля по разделам и темам дисциплины в полном объеме размещены в онлайн-курсе на образовательном портале «Цифровой университет АлтГУ» <https://portal.edu.asu.ru/course/view?id=6651>

ОЦЕНКА СФОРМИРОВАННОСТИ КОМПЕТЕНЦИИ ПК-2: Способен проектировать информационные ресурсы, web и мультимедийные приложения

ПРИМЕРЫ ЗАДАНИЙ ЗАКРЫТОГО ТИПА

1. Этика как наука сформировалась в эпоху:

- Палеолита
- Неолита
- Западноевропейского Возрождения
- Древней Греции

Ответ: D – Древней Греции

2. Отцом этики как науки принято считать:

- Аристотеля
- Платона
- Цицерона
- Гегеля

Ответ: A - Аристотеля

3. Категория этики, по своему содержанию противоположная добру, выражающая представление о безнравственном и заслуживающем осуждения, - это:

- Справедливость
- Благо
- Зло
- Достоинство

Ответ: C - Зло

4. Субъективное осознание личностью своего долга и ответственности перед обществом, другими людьми, выступающее как ответственность перед самим собой – это:

- Счастье

- b. Репутация
 - c. Совесть
 - d. Достоинство
- Ответ: С - Совесть

5. Умение вести себя в обществе, уважение к другому человеку, чувство меры, выбор деликатной линии поведения – это
- a. Искренность
 - b. Тактичность
 - c. Экстравагантность
 - d. Экзальтированность
- Ответ: В - тактичность

6. Терпимость к разного рода взглядам, нормам поведения, привычкам, отличным от тех, которые разделяет индивид, - это:
- a. Консерватизм
 - b. Нонконформизм
 - c. Толерантность
 - d. Своёволие
- Ответ: С - Толерантность

7. Предметом этики как науки является:
- a. Мораль и нравственность
 - b. Физическое здоровье человека
 - c. Вопросы государства и права
 - d. Общественные и политические институты
- Ответ: А – Мораль и нравственность

8. Этика является разделом:
- a. Социологии
 - b. Философии
 - c. Культурологии
 - d. Астрономии
- Ответ: В - Философии

9. Порядок и формы обхождения, регулируемые при дворах монархов, регулирует:
- a. Дипломатический этикет
 - b. Придворный этикет
 - c. Военский этикет
 - d. Общегражданский этикет
- Ответ: В – Придворный этикет

10. Профессиональная этика направлена:
- a. На регулирование производственных отношений
 - b. На обеспечение финансового благополучия людей
 - c. На администрирование производственных процессов
 - d. На обеспечение нормативно-правовой основы трудовой деятельности
- Ответ А – на регулирование производственных отношений

11. В основе профессиональной этики:
- a. Личные предпочтения отдельно каждого индивида
 - b. Общественные принципы
 - c. Запреты и наказания
 - d. Полная свобода и отсутствие каких-либо ограничений
- Ответ: В – общественные принципы

12. Официальным каналом деловой переписки признана:
- a. Электронная почта
 - b. Социальные сети
 - c. Мессенджеры
 - d. Все перечисленные
- Ответ: А – электронная почта

13. Требования к внешнему виду – это:

- a. Промо-код
- b. Дресс-код
- c. Штрих-код
- d. Тайм-код

Ответ: В – Дресс-код

14. Основу цифрового этикета составляет:

- a. Придворный этикет
- b. Светский этикет
- c. Дипломатический этикет
- d. Воинский этикет

Ответ: В – Светский этикет

15. Ключевыми принципами цифрового этикета являются:

- a. Соблюдение личных границ
- b. Экономия ресурсов
- c. Уважительное общение
- d. Всё перечисленное

Ответ: D – всё перечисленное

16. Образ человека или компании, складывающийся в цифровом пространстве – это:

- a. Цифровая репутация
- b. Цифровая этика
- c. Цифровая трансформация
- d. Цифровая грамотность

Ответ: А – цифровая репутация

17. Цифровая репутация складывается на основе информации, представленной:

- a. В социальных сетях
- b. На официальных страницах по месту работы
- c. На страницах поисковой выдачи
- d. Суммарно по всем перечисленным выше источникам

Ответ: D - Суммарно по всем перечисленным выше источникам

18. Для пересылки рабочих документов между сотрудниками рекомендуется использовать:

- a. WhatsApp
- b. Соц сети
- c. Личная почта
- d. Корпоративная почта

Ответ: D – Корпоративная почта

ПРИМЕРЫ ЗДАНИЙ ОТКРЫТОГО ТИПА

1. Философская дисциплина, предметом изучения которой является мораль и нравственность – это

Ответ: этика

2. Этика как наука является разделом более крупной гуманитарной науки, а именно _____

Ответ: философии

3. Предметом этики как науки являются _____

Ответ: мораль и нравственность

4. Что такое деловой этикет?

Ответ: свод правил поведения в деловых служебных отношениях

5. Что такое придворный этикет?

Ответ: порядок и формы обхождения, установленные при дворах монархов

6. Что такое дипломатический этикет?

Ответ: правила поведения дипломатических работников и официальных лиц во время различных визитов, встреч, переговоров

7. Что такое воинский этикет?

Ответ: свод общепринятых в армии правил и норм поведения

8. Чувство готовности оказать бескорыстную помощь и прощение, а также сама эта помощь и прощение составляют суть одной из главных этических ценностей, являющейся также христианской добродетелью.

Это _____

Ответ: милосердие

9. Субъективное осознание личностью своего долга и ответственности перед обществом, другими людьми, выступающее как ответственность перед самим собой – это _____

Ответ: совесть

10. Сдержанность в самооценке, отсутствие бравирования своими достижениями и служебным положением, уважение вкусов и интересов других людей – это _____

Ответ: скромность

11. Представление о равенстве между людьми, о необходимости соответствия между деянием и воздаянием за добро и зло – это _____

Ответ: справедливость

12. Назовите этическую ценность, антиподами которой являются предательство, измена, порочность

Ответ: верность

13. Умение вести себя в обществе, уважение к другому человеку, чувство меры, выбор деликатной линии поведения – это _____

Ответ: тактичность

14. Подберите наиболее близкий синоним к термину «толерантность», поясняющий суть этого понятия

Ответ: терпимость

15. Назовите два любых принципа этикета

Ответ: принцип гуманизма и человечности, принцип красоты и эстетической привлекательности поведения, принцип соблюдения народных обычаев и традиций, принцип целесообразности действий (любые два из списка)

16. Совокупность моральных норм, определяющих отношение человека к своему профессиональному долгу, а по средствам его к людям, с которыми он связан в силу характера своей профессии, и в итоге к обществу в целом – это _____

Ответ: профессиональная этика

17. Требования к внешнему виду, к одежде – это _____

Ответ: дресс-код

18. Правила поведения, принятые в том или ином обществе и адаптированные для использования в цифровой среде – это _____

Ответ: цифровая этика

19. Правила цифрового этикета впервые были сформулированы в книге Верджинии Ши. Название книги _____

Ответ: Нетикет

20. Образ, который складывается о человеке или компании в цифровом пространстве – это _____

Ответ: цифровая репутация

21. Для пересылки служебных документов между сотрудников предпочтительно использовать _____

Ответ: корпоративную почту

22. Умение поставить себя на место пользователя, сочувствие и понимание – это _____

Ответ: эмпатия

23. Равные условия совместной доступности людей к зданиям, культурным и образовательным программам, цифровым продуктам и проч. – это _____

Ответ: инклюзивность

24. Запрещенные приёмы, используемые в цифровом пространстве, нацеленные на то, чтобы склонить пользователя к совершению действий, которые они не планировали совершать – это _____

Ответ: темные паттерны

КРИТЕРИИ ОЦЕНИВАНИЯ ЗАКРЫТЫХ ВОПРОСОВ:

Каждое задание оценивается 1 баллом. Оценивание КИМ теоретического характера в целом:

- «зачтено» – верно выполнено более 50% заданий; «не зачтено» – верно выполнено 50% и менее 50% заданий;
- «отлично» – верно выполнено 85-100% заданий; «хорошо» – верно выполнено 70-84% заданий; «удовлетворительно» – верно выполнено 51-69% заданий; «неудовлетворительно» – верно выполнено 50% или менее 50% заданий.

КРИТЕРИИ ОЦЕНИВАНИЯ ОТКРЫТЫХ ВОПРОСОВ.

- «Отлично» (зачтено): Ответ полный, развернутый. Вопрос точно и исчерпывающе передан, терминология сохранена, студент превосходно владеет основной и дополнительной литературой, ошибок нет.
- «Хорошо» (зачтено): Ответ полный, хотя краток, терминологически правильный, нет существенных недочетов. Студент хорошо владеет пройденным программным материалом; владеет основной литературой, суждения правильны.
- «Удовлетворительно» (зачтено): Ответ неполный. В терминологии имеются недостатки. Студент владеет программным материалом, но имеются недочеты. Суждения фрагментарны.
- «Неудовлетворительно» (не зачтено): Не использована специальная терминология. Ответ в сущности неверен. Переданы лишь отдельные фрагменты соответствующего материала вопроса. Ответ не соответствует вопросу или вовсе не дан.

5.2. Темы письменных работ для проведения текущего контроля (эссе, рефераты, курсовые работы и др.)

Не предусмотрено

5.3. Фонд оценочных средств для проведения промежуточной аттестации

Промежуточная аттестация заключается в проведении в конце семестра зачета.

Обучающиеся, выполнившие в срок задания текущего контроля (в соответствии с технологической картой) и набравшие не менее 60 баллов, получают зачет автоматически.

Для обучающихся, не получивших зачет по результатам текущей успеваемости, организуется зачет в форме письменного опроса по всему изученному курсу.

Контрольно-измерительный материал для письменного опроса формируется из заданий открытого типа текущего контроля, размещенных в Контрольных вопросах и заданиях для проведения текущей аттестации по дисциплины, а также заданий текущего контроля в онлайн-курсе на образовательном портале «Цифровой университет АлтГУ». Количество заданий в письменном опросе для промежуточной аттестации - 5.

КРИТЕРИИ ОЦЕНИВАНИЯ:

Каждое задание оценивается 1 баллом.

Оценивание КИМ в целом: «зачтено» – верно выполнено более 50% заданий; «не зачтено» – верно выполнено 50% и менее 50% заданий.

6. Учебно-методическое и информационное обеспечение дисциплины

6.1. Рекомендуемая литература

6.1.1. Основная литература				
	Авторы	Заглавие	Издательство, год	Эл. адрес
Л1.1	Лавриненко В.Н.	Деловая этика и этикет: учебник и практикум для академического бакалавриата	Юрайт // ЭБС "Юрайт", 2018	https://biblio-online.ru/book/DA872F5E-8603-4323-BAB9-32B694FE5ED1
Л1.2	Чекушкина, Е. Н.	Профессиональная этика: учебно-методическое пособие	Саранск: МГПИ им. М.Е. Евсевьева, 2020	https://e.lanbook.com/book/163528
Л1.3	Гонтарь, О. П.	Профессиональная этика: Учебное пособие	Красноярск : СФУ, 2019	https://e.lanbook.com/book/157604
Л1.4	Кафтан В. В., Чернышова Л. И.	Деловая этика: Учебник и практикум для вузов	Юрайт, 2022	https://urait.ru/viewer/delovaya-etika-489361#page/1
6.1.2. Дополнительная литература				
	Авторы	Заглавие	Издательство, год	Эл. адрес
Л2.1	Кузнецов И.Н.	Современный этикет: учебное пособие	Дашков и К // ЭБС "Лань", 2017	https://e.lanbook.com/book/93482
6.2. Перечень ресурсов информационно-телекоммуникационной сети "Интернет"				
	Название		Эл. адрес	
Э1	Университетская библиотека online		http://www.biblioclub.ru/	
Э2	Алтайская краевая универсальная научная библиотека им. В.Я. Шишкова		http://www.akunb.altlib.ru/elektronnaya-biblioteka.html	
Э3	Этикет в современном мире		www.etiquette.ru	
Э4	Правила этикета в Европе		www.womakineurope.com	
Э5	Определение этикета		www.glossary.ru	
Э6	Невербальное общение		www.nonverbal.freest.org	
Э7	Деловой этикет		http://www.ippnou.ru/article.php?idarticle=002744	
Э8	Курс в Moodle "Профессиональная этика"		https://portal.edu.asu.ru/course/view.php?id=6651	
6.3. Перечень программного обеспечения				
<ol style="list-style-type: none"> 1. Microsoft Office 2010 (Office 2010 Professional, № 4065231 от 08.12.2010), (бессрочно); 2. Microsoft Windows 7 (Windows 7 Professional, № 61834699 от 22.04.2013), (бессрочно); 3. Chrome (http://www.chromium.org/chromium-os/licenses), (бессрочно); 4. 7-Zip (http://www.7-zip.org/license.txt), (бессрочно); 5. AcrobatReader (http://www.images.adobe.com/content/dam/Adobe/en/legal/servicetou/Acrobat_com_Additional_TOU-en_US-20140618_1200.pdf), (бессрочно); 6. ASTRA LINUX SPECIAL EDITION (https://astralinux.ru/products/astra-linux-special-edition/), (бессрочно); 7. LibreOffice (https://ru.libreoffice.org/), (бессрочно); 8. Веб-браузер Chromium (https://www.chromium.org/Home/), (бессрочно); 9. Антивирус Касперский (https://www.kaspersky.ru/), (до 23 июня 2024); 10. Архиватор Ark (https://apps.kde.org/ark/), (бессрочно); 11. Okular (https://okular.kde.org/ru/download/), (бессрочно); 				

12. Редактор изображений Gimp (<https://www.gimp.org/>), (бессрочно)

6.4. Перечень информационных справочных систем

Информационная справочная система:

СПС КонсультантПлюс (инсталлированный ресурс АлтГУ или <http://www.consultant.ru/>).

Профессиональные базы данных:

1. Электронная база данных «Scopus» (<http://www.scopus.com>);
2. Электронная библиотечная система Алтайского государственного университета (<http://elibrary.asu.ru/>);
3. Научная электронная библиотека elibrary (<http://elibrary.ru>).

7. Материально-техническое обеспечение дисциплины

Аудитория	Назначение	Оборудование
Учебная аудитория	для проведения занятий лекционного типа, занятий семинарского типа (лабораторных и(или) практических), групповых и индивидуальных консультаций, текущего контроля и промежуточной аттестации, курсового проектирования (выполнения курсовых работ), проведения практик	Стандартное оборудование (учебная мебель для обучающихся, рабочее место преподавателя, доска)
Помещение для самостоятельной работы	помещение для самостоятельной работы обучающихся	Компьютеры, ноутбуки с подключением к информационно-телекоммуникационной сети «Интернет», доступом в электронную информационно-образовательную среду АлтГУ

8. Методические указания для обучающихся по освоению дисциплины

В процессе изучения курса большое внимание уделяется самостоятельной работе студентов при подготовке к лекционным занятиям. Качество самостоятельной работы во многом определяется эффективной организацией работы, которая может быть достаточно индивидуальной. Однако за основу можно взять общий модуль, который включает:

1. Изучение конспекта лекций, ознакомление с литературой по теме лекции (как рекомендуемой, так и найденной самостоятельно);
2. Изучение основных требований к личности специалиста, уровню его профессиональной подготовки
3. Изучение основы культуры учебного труда и отдыха, самоменеджмента, организации самовоспитания, самообразования, саморазвития в вузе;
4. Составление развернутого плана по каждому из предложенных к обсуждению вопросов, выделение в них главного, наиболее существенного; подготовку презентации;
5. Самостоятельная работа студентов по дисциплине включает в себя:
 - углубленный анализ материалов лекций с учетом заданий на дом;
 - работу со словарями и справочниками;
 - овладение понятийным аппаратом;
 - аналитическая работа с источниками (аннотирование, реферирование);
 - подготовку презентаций и выступлениям на семинарских занятиях;
 - выполнение практических заданий по проблематике курса.

Дисциплина обеспечена учебно-методической и справочной литературой в объеме, достаточном для обеспечения выполнения студентами всех видов самостоятельной работы:

- наличие учебно-методических материалов;
- используемые библиотечно-информационные ресурсы представлены как в традиционной (печатные, аудио- и видеоматериалы), так и в электронной и мультимедийной формах.

МИНОБРНАУКИ РОССИИ

федеральное государственное бюджетное образовательное учреждение высшего образования
«Алтайский государственный университет»

Разработка мобильных приложений рабочая программа дисциплины

Закреплена за кафедрой **Кафедра информатики**
Направление подготовки **09.03.03. Прикладная информатика**
Профиль **Прикладная информатика в дизайне**
Форма обучения **Заочная**
Общая трудоемкость **6 ЗЕТ**
Учебный план **z09_03_03_Прикладная информатика_ПИВД-2022**

Часов по учебному плану 216
в том числе:
аудиторные занятия 10
самостоятельная работа 202
контроль 4

Виды контроля по курсам
зачеты: 4

Распределение часов по курсам

Курс	4		Итого	
	УП	РПД	УП	РПД
Лекции	4	4	4	4
Лабораторные	6	6	6	6
Сам. работа	202	202	202	202
Часы на контроль	4	4	4	4
Итого	216	216	216	216

Программу составил(и):
к.пед.н, Доцент, Алябышева Ю.А.

Рецензент(ы):
к.ф.-м.н., Доцент, Пономарев И.В.

Рабочая программа дисциплины
Разработка мобильных приложений

разработана в соответствии с ФГОС:
Федеральный государственный образовательный стандарт высшего образования - бакалавриат по направлению подготовки 09.03.03 Прикладная информатика (приказ Минобрнауки России от 19.09.2017 г. № 922)

составлена на основании учебного плана:
09.03.03 Прикладная информатика
утвержденного учёным советом вуза от 27.04.2021 протокол № 6.

Рабочая программа одобрена на заседании кафедры
Кафедра информатики

Протокол от 29.06.2022 г. № 11
Срок действия программы: 2022-2023 уч. г.

Заведующий кафедрой
Козлов Денис Юрьевич

Визирование РПД для исполнения в очередном учебном году

Рабочая программа пересмотрена, обсуждена и одобрена для
исполнения в 2023-2024 учебном году на заседании кафедры

Кафедра информатики

Протокол от 29.06.2022 г. № 11
Заведующий кафедрой *Козлов Денис Юрьевич*

1. Цели освоения дисциплины

1.1.	Целью освоения дисциплины является получение углубленных знаний в области разработки мобильных приложений для операционной системы Android с использованием языка программирования Kotlin. Задачи, которые необходимо решить для достижения цели: 1) Практическое применение основных инструментов разработки мобильных приложений для операционной системы Android; 2) Знакомство с продвинутыми инструментами разработки.
------	--

2. Место дисциплины в структуре ООП

Цикл (раздел) ООП: Б1.В.01

3. Компетенции обучающегося, формируемые в результате освоения дисциплины

ПК-1	Способен выявлять информационные потребности пользователей, анализировать требования к информационному ресурсу.
ПК-2	Способен проектировать информационные ресурсы, web и мультимедийные приложения

В результате освоения дисциплины обучающийся должен


3.1.	Знать:
3.1.1.	- методы алгоритмизации, языки и технологии программирования, пригодные для практического применения в области информационных систем и технологий при создании мобильных приложений - конфигурации и профили языков программирования для мобильных платформ - процессы создания и использования информационных сервисов - виды графических интерфейсов и принципы дизайна мобильных приложений
3.2.	Уметь:
3.2.1.	- применять методы алгоритмизации, языки и технологии программирования, пригодные для практического применения в области информационных систем и технологий при создании мобильных приложений - создавать архитектуру мобильных приложений, разрабатывать мобильные приложения - проектировать пользовательские интерфейсы, применять современные информационные технологии при создании мобильных приложений
3.3.	Иметь навыки и (или) опыт деятельности (владеть):
3.3.1.	- навыками применения методов алгоритмизации, языки и технологии программирования, пригодные для практического применения в области информационных систем и технологий при создании мобильных приложений - установки и настройки программных платформ для мобильных приложений - распространения, эксплуатации и настройки мобильных приложений - разработки графических дизайнов интерфейса мобильных приложений для современных информационных технологий

4. Структура и содержание дисциплины

Код занятия	Наименование разделов и тем	Вид занятия	Курс	Часов	Компетенции	Литература
Раздел 1.						

Код занятия	Наименование разделов и тем	Вид занятия	Курс	Часов	Компетенции	Литература
1.1.	Синтаксис и семантика языка Kotlin	Лекции	4	2	ПК-2, ПК-1	Л1.1, Л2.1, Л1.2
1.2.	Знакомство с ПО. Решение задач	Лабораторные	4	2	ПК-2, ПК-1	Л1.1, Л2.1, Л1.2
1.3.	Типы данных	Сам. работа	4	16	ПК-2, ПК-1	Л1.1, Л2.1, Л1.2
1.4.	Функции	Сам. работа	4	36	ПК-2, ПК-1	Л1.1, Л2.1, Л1.2
Раздел 2.						
2.1.	Kotlin и ООП	Лекции	4	2	ПК-2, ПК-1	Л1.1, Л2.1, Л1.2
2.2.	Классы, наследование и полиморфизм. Решение задач	Лабораторные	4	2	ПК-2, ПК-1	Л1.1, Л2.1, Л1.2
2.3.	Классы	Сам. работа	4	36	ПК-2, ПК-1	Л1.1, Л2.1, Л1.2
2.4.	Конструкторы	Сам. работа	4	38	ПК-2, ПК-1	Л1.1, Л2.1, Л1.2
Раздел 3.						
3.1.	Создание мобильных приложений на базе OS Android	Сам. работа	4	11	ПК-2, ПК-1	Л1.1, Л2.1, Л1.2
3.2.	Создание приложения "Калькулятор"	Лабораторные	4	2	ПК-2, ПК-1	Л1.1, Л2.1, Л1.2
3.3.	Архитектура Android и инструменты разработчика	Сам. работа	4	33	ПК-2, ПК-1	Л1.1, Л2.1, Л1.2
3.4.	Программирование пользовательских интерфейсов	Сам. работа	4	32	ПК-2, ПК-1	Л1.1, Л2.1, Л1.2

5. Фонд оценочных средств

5.1. Контрольные вопросы и задания для проведения текущего контроля и промежуточной аттестации по итогам освоения дисциплины
см. приложение
5.2. Темы письменных работ для проведения текущего контроля (эссе, рефераты, курсовые работы и др.)
не предусмотрено
5.3. Фонд оценочных средств для проведения промежуточной аттестации
см. приложение
Приложения
Приложение 1.  ФОС_моб_ПИ.docx

6. Учебно-методическое и информационное обеспечение дисциплины

6.1. Рекомендуемая литература				
6.1.1. Основная литература				
	Авторы	Заглавие	Издательство, год	Эл. адрес
Л1.1	Соколова В.В.	ВЫЧИСЛИТЕЛЬНАЯ ТЕХНИКА И ИНФОРМАЦИОННЫЕ ТЕХНОЛОГИИ. РАЗРАБОТКА МОБИЛЬНЫХ ПРИЛОЖЕНИЙ. Учебное пособие для прикладного бакалавриата: Гриф УМО	М.:Издательство Юрайт, 2018	https://biblio-online.ru/book/D80F822D-BA6D-45E9-B83B-8EC049F5F7D9
Л1.2	Соколова В.В.	Разработка мобильных приложений: учебное пособие для вузов	Юрайт, 2022	https://urait.ru/bcode/490305
6.1.2. Дополнительная литература				
	Авторы	Заглавие	Издательство, год	Эл. адрес
Л2.1	Соколова В. В.	Разработка мобильных приложений: Учебники и учебные пособия для ВУЗов	Издательство Томского политехнического университета, 2015	http://biblioclub.ru/index.php?page=book_red&id=442808
6.2. Перечень ресурсов информационно-телекоммуникационной сети "Интернет"				
	Название		Эл. адрес	
Э1	Разработка мобильных приложений		https://portal.edu.asu.ru/course/view.php?id=6164	
6.3. Перечень программного обеспечения				
IntelliJ IDEA Android Studio				
6.4. Перечень информационных справочных систем				

7. Материально-техническое обеспечение дисциплины

--

8. Методические указания для обучающихся по освоению дисциплины

На лекционных занятиях необходимо конспектировать изучаемый материал.

- Для систематизации лекционного материала, который будет полезен при подготовке к итоговому контролю знаний, записывайте на каждой лекции тему, вопросы для изучения, рекомендуемую литературу.
- В каждом вопросе выделяйте главное, обязательно запишите ключевые моменты (определение, факты, законы, правила и т.д.), подчеркните их.
- Если по содержанию материала возникают вопросы, не нужно выкрикивать, запишите их и задайте по окончании лекции или на семинарском занятии.
- Перед следующей лекцией обязательно прочитайте предыдущую, чтобы актуализировать знания и осознанно приступить к освоению нового содержания

Лабораторные работы, где студенты максимально активно участвуют в практическом применении изучаемого материала дисциплины.

- Самостоятельную подготовку к занятию необходимо начинать с изучения понятийного аппарата темы. Рекомендуем использовать справочную литературу (словари, справочники, энциклопедии), целесообразно создать и вести свой словарь терминов.
- Важно запомнить, что любой источник должен нести достоверную информацию, особенно это относится к Internet-ресурсам. При использовании Internet - ресурсов в процессе подготовки не нужно их автоматически «скачивать», они должны быть проанализированы. Не нужно «скачивать» готовые рефераты, так как их однообразие преподаватель сразу выявляет, кроме того, они могут быть сомнительного качества.
- В процессе изучения темы анализируйте несколько источников. Используйте периодическую печать - специальные журналы.
- Полезным будет работа с электронными учебниками и учебными пособиями в Internet-библиотеках. Зарегистрируйтесь в них: университетская библиотека Онлайн (<http://www.biblioclub.ru/>) и электронно-библиотечная система «Лань» (<http://e.lanbook.com/>).
- В процессе подготовки и построения решения, поставленных задач, не просто читайте текст учебника, но и выражайте свою личностно-профессиональную оценку прочитанного.
- Задания практического характера: продумайте план их выполнения или решения .
- При возникновении трудностей в процессе работы взаимодействуйте с преподавателем, консультируйтесь по самостоятельному изучению темы.

Самостоятельная работа.

- При изучении дисциплины не все вопросы рассматриваются на занятиях, часть вопросов рекомендуется преподавателем для самостоятельного изучения.
- Поиск ответов на вопросы и выполнение заданий для самостоятельной работы позволит вам расширить и углубить свои знания по курсу, применить теоретические знания в решении задач практического содержания, закрепить изученное ранее.
- Эти задания следует выполнять не «наскоком», а постепенно, планомерно, следуя порядку изучения тем курса.
- При возникновении вопросов обратитесь к преподавателю в день консультаций на кафедре.
- Выполнив их, проанализируйте качество их выполнения. Это поможет вам развивать умения самоконтроля и оценочные компетенции.

МИНОБРНАУКИ РОССИИ

федеральное государственное бюджетное образовательное учреждение высшего образования
«Алтайский государственный университет»

Современная визуальная культура

рабочая программа дисциплины

Закреплена за кафедрой **Кафедра искусств**
Направление подготовки **09.03.03. Прикладная информатика**
Профиль **Прикладная информатика в дизайне**
Форма обучения **Заочная**
Общая трудоемкость **3 ЗЕТ**
Учебный план **z09_03_03_Прикладная информатика_ПИВД-2022**

Часов по учебному плану 108
в том числе:
аудиторные занятия 10
самостоятельная работа 89
контроль 9

Виды контроля по курсам
экзамены: 4

Распределение часов по курсам

Курс	4		Итого	
	УП	РПД	УП	РПД
Лекции	4	4	4	4
Практические	6	6	6	6
Сам. работа	89	89	89	89
Часы на контроль	9	9	9	9
Итого	108	108	108	108

Программу составил(и):
канд.иск., зав.каф., Черняева И.В.

Рецензент(ы):
д-р иск., декан, Нехвядович Л.И.

Рабочая программа дисциплины
Современная визуальная культура

разработана в соответствии с ФГОС:
Федеральный государственный образовательный стандарт высшего образования - бакалавриат по направлению подготовки 09.03.03 Прикладная информатика (приказ Минобрнауки России от 19.09.2017 г. № 922)

составлена на основании учебного плана:
09.03.03 Прикладная информатика
утвержденного учёным советом вуза от 27.04.2021 протокол № 6.

Рабочая программа одобрена на заседании кафедры
Кафедра искусств

Протокол от 26.05.2023 г. № 6
Срок действия программы: 2023-2024 уч. г.

Заведующий кафедрой
Черняева Ирина Валерьевна

Визирование РПД для исполнения в очередном учебном году

Рабочая программа пересмотрена, обсуждена и одобрена для
исполнения в 2023-2024 учебном году на заседании кафедры

Кафедра искусств

Протокол от 26.05.2023 г. № 6
Заведующий кафедрой *Черняева Ирина Валерьевна*

1. Цели освоения дисциплины

1.1.	Целью освоения дисциплины является овладение базовыми теоретическими и практическими подходами к культурным исследованиям с акцентированием особого внимания к пониманию средств визуальной коммуникации и массовой культуры.
------	---

2. Место дисциплины в структуре ООП

Цикл (раздел) ООП: Б1.В.01

3. Компетенции обучающегося, формируемые в результате освоения дисциплины

ПК-3	Способен разрабатывать визуальный стиль пользовательского интерфейса на основе навыков работы с цветом, формой, шрифтом, композицией, а также с учетом развития визуальной культуры и дизайна
ПК-3.1	Знает базовые принципы графического дизайна, основное прикладное программное обеспечение для создания визуальных компонентов пользовательского интерфейса
ПК-3.2	Умеет использовать прикладные программы и веб-приложения для разработки визуального стиля пользовательского интерфейса
ПК-3.3	Владеет навыком разработки эскиза графического стиля пользовательского интерфейса

В результате освоения дисциплины обучающийся должен

3.1.	Знать:
3.1.1.	- основные этапы и характерные особенности формирования современной визуальной культуры; - содержание основных современных подходов, учений, школ и направлений, изучающих и объясняющих создание художественного образа; - основные исторические и художественные факты, даты, события и имена исторических деятелей искусства.
3.2.	Уметь:
3.2.1.	- выбирать необходимые методы исследования, модифицировать существующие и разрабатывать новые методы; - исходя из задач конкретного исследования, проводить анализ явлений современной визуальной культуры, причины их возникновения, определять ценностные качества произведений; - работать с материалами смежных источников из областей философии, социологии, религии, психологии и др.
3.3.	Иметь навыки и (или) опыт деятельности (владеть):
3.3.1.	- научной систематикой изучения процессов современной визуальной культуры, - приемами анализа содержания современных произведений искусства с точки зрения их национального выражения, способами решения вопросов общественной практики для развития сферы искусства и дизайна.

4. Структура и содержание дисциплины

Код занятия	Наименование разделов и тем	Вид занятия	Курс	Часов	Компетенции	Литература
Раздел 1. Историко-теоретические основы визуальной культуры						

Код занятия	Наименование разделов и тем	Вид занятия	Курс	Часов	Компетенции	Литература
1.1.	Визуальные исследования и понятие визуализации	Лекции	4	2	ПК-3.1, ПК-3.2, ПК-3.3	Л2.2, Л1.1, Л3.1
1.2.	Классификация визуальных форм в сфере культуры	Практические	4	2	ПК-3.1, ПК-3.2	Л2.2, Л1.1, Л3.1
1.3.	Визуальная коммуникация как область культуры	Сам. работа	4	6	ПК-3.1, ПК-3.2, ПК-3.3	Л2.2, Л1.1, Л3.1
1.4.	Психологические аспекты визуальной культуры	Сам. работа	4	6	ПК-3.1, ПК-3.2, ПК-3.3	Л2.2, Л1.1, Л3.1
1.5.	Визуальная реальность как культурный конструкт	Лекции	4	2	ПК-3.1, ПК-3.2	Л2.2, Л1.1, Л3.1
1.6.	Медиатизация как фактор развития современной визуальной культуры	Сам. работа	4	8	ПК-3.1, ПК-3.2, ПК-3.3	Л2.2, Л1.1, Л3.1
1.7.	Визуальная культура в системе маркетинговых коммуникаций	Сам. работа	4	20	ПК-3.1, ПК-3.2, ПК-3.3	Л1.1, Л3.1, Л2.1
Раздел 2. Концепции, формы и особенности современного искусства						
2.1.	Введение в общую проблематику изучения современной истории искусства	Сам. работа	4	6	ПК-3.1, ПК-3.2, ПК-3.3	Л1.1, Л3.1, Л2.1
2.2.	Основные этапы и характерные особенности формирования современного искусства и дизайна.	Практические	4	2	ПК-3.1, ПК-3.2	Л1.1, Л3.1, Л2.1
2.3.	Модернизм: интернациональный стиль в дизайне и визуальных коммуникациях	Сам. работа	4	10	ПК-3.1, ПК-3.2, ПК-3.3	Л1.1, Л3.1, Л2.1
2.4.	Поп культура и визуальные коммуникации	Практические	4	2	ПК-3.1, ПК-3.2	Л1.1, Л3.1, Л2.1
2.5.	Содержание основных современных подходов, учений, школ и направлений, изучающих и объясняющих создание художественного образа.	Сам. работа	4	21	ПК-3.1, ПК-3.2, ПК-3.3	Л1.1, Л3.1, Л2.1
2.6.	Современная визуальная культура и коммуникации	Сам. работа	4	12	ПК-3.1, ПК-3.2, ПК-3.3	Л1.1, Л3.1, Л2.1

5. Фонд оценочных средств

5.1. Контрольные вопросы и задания для проведения текущего контроля и промежуточной аттестации по итогам освоения дисциплины

Оценочные материалы для текущего контроля по разделам и темам дисциплины в полном объеме размещены в онлайн-курсе на образовательном портале «Цифровой университет АлтГУ» – <https://portal.edu.asu.ru/course/view.php?id=11292>
ОЦЕНКА СФОРМИРОВАННОСТИ КОМПЕТЕНЦИИ ПК-3. Способен продвигать культурно-просветительские проекты средствами креативных индустрий.

ПРИМЕРЫ ЗАДАНИЙ ЗАКРЫТОГО ТИПА

1. К какому стилю относятся следующие определения: «Диктовка мысли вне всякого контроля со стороны разума... Художники нередко видоизменяли природные свойства вещей: твердое оказывалось жидким,.. мягкое – окаменевшим, предметы мертвой природы неожиданно представляли в виде живой природы...»

- а) абстракционизм
- б) символизм
- в) сюрреализм
- г) аналитическое искусство

Правильный ответ: в

2. Эта картина испанского художника вызвала возмущение публики. Она, по мнению автора, должна была восприниматься в защиту поруганной красоты, униженной обществом и бесправной женщины.

- а) «Герника» Пикассо
- б) «Таитянки» Анри Матисс
- в) «Авиньонские девицы» Пикассо
- г) «Девушки в поле» Малевич

Правильный ответ: в

3. Понятие «художественный рынок» тождественно понятию «антикварный рынок»?

- а) да
- б) нет

Правильный ответ: б

4. Взаимоотношением каких обязательных компонентов определяется понятие "художественный рынок"?

- а) художник, покупатель
- б) художник, покупатель, зритель

Правильный ответ: б

5. Верно ли утверждение, что в настоящее время учреждения культуры вынуждены бороться за свободное время и деньги посетителей, они должны обращать внимание не только на качество услуг (товара), но и на способы его предложения (продвижения на рынок и продажи).

- а) да
- б) нет

Правильный ответ: а

6. Привлечение и аккумулирование финансовых средств из различных источников это:

- а) франчайзинг
- б) фандрайзинг

Правильный ответ: б

7. Продажа с публичного торга, способ продажи различных продуктов человеческой деятельности, в том числе произведений искусства, антиквариата, раритетов, заявленных подлинников это:

- а) галерея
- б) магазин
- в) аукцион

Правильный ответ: в

8. Назовите в каком из представленных ниже вариантов верно представлены три аспекта необходимые для эстетической оценки произведения искусства:

- а) Качество продукции (художественный уровень произведения). Качество обстановки восприятия. Качество восприятия художественных ценностей, зависящее от подготовки людей, развитости их эстетического вкуса.
- б) Качество продукции (художественный уровень произведения). Качество обстановки восприятия. Материальные затраты художника.

Правильный ответ: а

9. Превращение искусства в «визуальную философию» повлекло за собой:

- а) появление реди-мейда
- б) падение художественного мастерства
- в) отказ от объяснительных текстов к произведениям
- г) рост художественного мастерства

Правильный ответ: а

10. Реакцией искусства XX в. на общественные потрясения стало обращение к :

- а) сказочным мотивам
- б) сатире
- в) гротеску
- г) историческим сюжетам

Правильный ответ: в

11. В XX в. идея синтеза искусств:

- а) была востребована художниками
- б) была востребована публикой, но не одобрялась художниками
- в) отвергалась публикой
- г) мало привлекала художников

Правильный ответ: а

12. Наука и техника были привлекательны для мастеров XX в., поскольку:

- а) утверждение неверно, наука и техника не были привлекательны для художников XX в.
- б) отвечали футуристическим устремлениям в искусстве
- в) позволяли сократить время, необходимое для создания произведений
- г) облегчили тиражирование произведений

Правильный ответ: б

13. Отношение художников-авангардистов XX в. к политике было:

- а) ироничным
- б) отрицательным
- в) личным и заинтересованным
- г) индифферентным

Правильный ответ: в

14. Местом пребывания искусства в XX в. мыслились:

- а) только музейные помещения
- б) любые пространства, кроме музеев
- в) любые пространства, предназначенные для произведений волей творца или обстоятельств
- г) только улицы и площади

Правильный ответ: в

15. Искусство прошлых эпох у мастеров XX в.:

- а) было объектом изучения и преклонения
- б) служило образцом для изучения
- в) вызывало глубокое отторжение
- г) вызывало противоположные (противоречивые) чувства

Правильный ответ: г

ПРИМЕРЫ ЗАДАНИЙ ОТКРЫТОГО ТИПА

1. В каких направлениях современного искусства можно реализовывать творческие проекты?

Правильный ответ: во всех направлениях.

2. С наступлением эпохи модернизма изобразительное искусство перестало быть сферой, определяющей визуальный образ культуры. Массовое производство изображений разного качества и назначения, зачастую агрессивно внедряемых в повседневное окружение человека, заставило ученых изменить угол зрения на проблему художественного производства и артикулировать новый феномен в качестве поля культурологических исследований, определенного как ...

Правильный ответ: визуальная культура.

3. Хронологические рамки модернизма. Модернизм — художественный стиль современного искусства, сложившийся ...

Правильный ответ: в конце XIX в. и просуществовавший примерно до середины XX в.

4. Характерные черты большинства новейших направлений в искусстве XX века:

Правильный ответ (любой из перечисленных):

- революционно-разрушительный пафос относительно традиционного искусства и традиционных ценностей культуры;
- экспериментаторство, чаще всего осознанное и выдвигаемое на передний план;
- резкий протест, а иногда просто бунт, против всего, что представлялось консервативным, обывательским, буржуазным, академическим и т.п.;
- демонстративный отказ от реалистически-натуралистического изображения действительности;
- программная устремленность к созданию принципиально нового и прежде всего формально-нового — во всех областях искусства;
- тенденция к стиранию сложившихся и поддерживаемых традицией границ между видами искусства;
- устремленность к синтезу разных искусств или, во всяком случае, к стимулированию их влияния друг на друга.

5. Основные черты модернизма как стиля современного искусства можно представить следующим образом:

Правильный ответ (любой из перечисленных)

- представление идей, а не вещей
- отход от предметности
- непрерывный поиск формальной и содержательной новизны
- свобода творчества
- спонтанность творчества

- замещение формальной глубины интуитивной глубиной
- ведущая роль цвета и линии в конструировании художественного пространства
- активное участие искусства в преобразовании жизни
- автономии искусства
- элитарность искусства, ясная граница между высоким и массовым искусством
- обилие манифестов, деклараций и комментариев

6. Основные направления Модернизма - это...

Правильный ответ: фовизм; экспрессионизм; кубизм; футуризм; дадаизм; сюрреализм.

7. Название экспрессионизму было дано не участниками, а критикой, охарактеризовавшей его по доминантному признаку...

Правильный ответ: повышенной, взвинченной эмоциональности, экспрессивности.

8. Назовите не менее четырех направлений модернизма:

Правильный ответ: экспрессионизм, фовизм, дадаизм, кубизм, сюрреализм (любое из перечисленных)

9. Назовите имя художника, разработавшего канон дизайна конфеты "Chupa-Chups".

Правильный ответ: Сальвадор Дали.

10. Немецкие живописцы до и в особенности после Первой Мировой войны с огромной силой выражали чувство отчаяния и несогласия, протеста против окружающей их действительности, доходившей до полного трагизма в крайне острых формах. Большое влияние на немецких художников оказало творчество норвежца Э. Мунка, швейцарца Ф. Ходлера. Немецкие экспрессионисты для наибольшего «выражения» стали использовать упрощенные, примитивные и подчеркнуто грубые формы. Они демонстрировали «инстинктивное преувеличение формы в чувственном восприятии, импульсивно переносимое на плоскость». Как назывались объединения художников, созданные в начале XX века?

Правильный ответ: группы «Мост» и «Синий всадник».

11. Как называлась Высшая школа строительства и художественного конструирования в Германии (1919-1933 гг.)?

Правильный ответ: "Баухауз".

12. Назовите имя одного из самых ярких представителей такого модернистского направления в искусстве - кубизма:

Правильный ответ: Пабло Пикассо.

13. Кто из художников-сюрреалистов активно сотрудничал с компанией "Walt Disney" и создал совместную анимацию?

Правильный ответ: Сальвадор Дали.

14. Назовите имя художника-изобретателя дриппинга (техники накапывания краски на холст):

Правильный ответ: Джексон Поллок.

15. Энди Уорхол - художник, ставшим мастером такого направления в современном искусстве как...

Правильный ответ: поп-арт (популярное искусство).

16. Назовите направление в современной живописи, художественным методом которого является воспроизведение действительности с точностью фотографического снимка:

Правильный ответ: фотореализм или гиперреализм.

17. Какие крупные аукционные дома представлены на мировом художественном рынке (2 названия)?

Правильный ответ:

Кристис (Christie's), Сотбис (Sotheby's), Бонхамс (Bonhams), Доротеум (Dorotheum), МакДуглас (MacDougall's)

18. Чем объясняется тяготение в искусстве XX века к абсурдности и гротеску?

Правильный ответ: Гротеск в искусстве — симптом тревожности в обществе и невротической склонности сомневаться во всем, особенно в очевидном и привычном. Это явление стало адекватной реакцией социума, пережившего столько войн и революций и познавшего на опыте, что окружающий мир может рассыпаться в прах в считанные минуты. Поэтому закономерны безумные краски и экзальтированные образы экспрессионистов, соединение несоединимого в полотнах сюрреалистов, жутковатое отражение действительности в произведениях мастеров XX века.

19. Философские концепции психоанализа этого ученого легли в основу сюрреализма. Назовите его имя.

Правильный ответ: Зигмунд Фрейд.

20. Какое произведение принято считать визитной карточкой кубизма?

Правильный ответ: "Авиньенские девицы" Пабло Пикассо.

КРИТЕРИИ ОЦЕНИВАНИЯ ЗАКРЫТЫХ ВОПРОСОВ:

Каждое задание оценивается 1 баллом. Оценивание КИМ теоретического характера в целом:

- «зачтено» – верно выполнено более 50% заданий; «не зачтено» – верно выполнено 50% и менее 50% заданий;
- «отлично» – верно выполнено 85-100% заданий; «хорошо» – верно выполнено 70-84% заданий; «удовлетворительно» – верно выполнено 51-69% заданий; «неудовлетворительно» – верно выполнено 50% или менее 50% заданий.

КРИТЕРИИ ОЦЕНИВАНИЯ ОТКРЫТЫХ ВОПРОСОВ.

- «Отлично» (зачтено): Ответ полный, развернутый. Вопрос точно и исчерпывающе передан, терминология сохранена, студент превосходно владеет основной и дополнительной литературой, ошибок нет.
- «Хорошо» (зачтено): Ответ полный, хотя краток, терминологически правильный, нет существенных недочетов. Студент хорошо владеет пройденным программным материалом; владеет основной литературой, суждения правильны.
- «Удовлетворительно» (зачтено): Ответ неполный. В терминологии имеются недостатки. Студент владеет программным материалом, но имеются недочеты. Суждения фрагментарны.
- «Неудовлетворительно» (не зачтено): Не использована специальная терминология. Ответ в сущности неверен. Переданы лишь отдельные фрагменты соответствующего материала вопроса. Ответ не соответствует вопросу или вовсе не дан.

5.2. Темы письменных работ для проведения текущего контроля (эссе, рефераты, курсовые работы и др.)

Не предусмотрено.

5.3. Фонд оценочных средств для проведения промежуточной аттестации

Промежуточная аттестация заключается в проведении в конце семестра экзамена. Обучающиеся, выполнившие в срок задания текущего контроля (в соответствии с технологической картой) и набравшие не менее 60 баллов, получают экзамен автоматически. Для обучающихся, не сдавших экзамен по результатам текущей успеваемости, организуется экзамен в форме письменного опроса по всему изученному курсу. Контрольно-измерительный материал для письменного опроса формируется из заданий открытого типа текущего контроля, размещенных в Контрольных вопросах и заданиях для проведения текущей аттестации по дисциплины, а также заданий текущего контроля в онлайн-курсе на образовательном портале «Цифровой университет АлтГУ». Количество заданий в письменном опросе для промежуточной аттестации - 5.

КРИТЕРИИ ОЦЕНИВАНИЯ:
 Каждое задание оценивается 1 баллом.
 Оценивание КИМ в целом: «зачтено» – верно выполнено более 50% заданий; «не зачтено» – верно выполнено 50% и менее 50% заданий.

6. Учебно-методическое и информационное обеспечение дисциплины

6.1. Рекомендуемая литература				
6.1.1. Основная литература				
	Авторы	Заглавие	Издательство, год	Эл. адрес
Л1.1	Сальникова, Е.	Визуальная культура в медиасреде: современные тенденции и исторические экскурсы :	Государственный институт искусствознания. - Москва : Прогресс-Традиция, , 2017	http://biblioclub.ru/index.php?page=book&id=473543
6.1.2. Дополнительная литература				
	Авторы	Заглавие	Издательство, год	Эл. адрес
Л2.1	Турчин, В.С.	Образ двадцатого... в прошлом и настоящем:	Прогресс-Традиция, , 2003	http://biblioclub.ru/index.php?page=book&id=44363
Л2.2	Агратина, Е. Е.	Искусство XX века: учебник и практикум для	Юрайт // ЭБС Юрайт, 2017	https://biblio-online.ru/book/F86DD791-49C4-4C07-92DC-1C3046F

		академического бакалавриата		0AF50
6.1.3. Дополнительные источники				
	Авторы	Заглавие	Издательство, год	Эл. адрес
ЛЗ.1	Винкельман, И. И.	Об искусстве. : Избранные произведения	Москва : Издательство Юрайт, 2019	https://www.biblio-online.ru/bcode/426589
6.2. Перечень ресурсов информационно-телекоммуникационной сети "Интернет"				
	Название			Эл. адрес
Э1	Он-лайн галерея современного искусства			https://artonline24.ru/
Э2	Как понимать современное искусство. Лекция Марата Гельмана			https://www.youtube.com/watch?v=8fcr9HyTmVc#action=share
Э3	История современного искусства. Он-лайн курс			https://openedu.ru/course/hse/contart/
Э4	Электронный курс "Современная визуальная культура"			https://portal.edu.asu.ru/course/view.php?id=6689
6.3. Перечень программного обеспечения				
<ol style="list-style-type: none"> 1. Microsoft Office 2010 (Office 2010 Professional, № 4065231 от 08.12.2010), (бессрочно); 2. Microsoft Windows 7 (Windows 7 Professional, № 61834699 от 22.04.2013), (бессрочно); 3. Chrome (http://www.chromium.org/chromium-os/licenses), (бессрочно); 4. 7-Zip (http://www.7-zip.org/license.txt), (бессрочно); 5. AcrobatReader (http://www.images.adobe.com/content/dam/Adobe/en/legal/servicetou/Acrobat_com_Additional_TOU-en_US-20140618_1200.pdf), (бессрочно); 6. ASTRA LINUX SPECIAL EDITION (https://astralinux.ru/products/astra-linux-special-edition/), (бессрочно); 7. LibreOffice (https://ru.libreoffice.org/), (бессрочно); 8. Веб-браузер Chromium (https://www.chromium.org/Home/), (бессрочно); 9. Антивирус Касперский (https://www.kaspersky.ru/), (до 23 июня 2024); 10. Архиватор Ark (https://apps.kde.org/ark/), (бессрочно); 11. Okular (https://okular.kde.org/ru/download/), (бессрочно); 12. Редактор изображений Gimp (https://www.gimp.org/), (бессрочно) 				
6.4. Перечень информационных справочных систем				
<ol style="list-style-type: none"> 1. Авин: базовый курс по новым медиа и аудиовизуальному искусству : [сайт]. URL: http://audiovisualacademy.com/avin/ 2. Артархив : [сайт]. URL: https://artchive.ru/ 3. Артеология : [сайт]. URL: http://arteology.ru/fr/ 4. Арткаталог: собрание живописи, графики и скульптуры : [сайт]. URL: http://www.art-catalog.ru/ 5. Арт Планета Small Bay: художественно-исторический музей : [сайт]. URL: http://smallbay.ru/default.html 6. Артпоиск : [сайт]. URL: http://artpoisk.info/ 7. Арт-портал: мировая художественная культура : [сайт]. URL: http://art.biblioclub.ru/index.php 8. Арт-центр в Перинных рядах : [официальный сайт]. URL: http://artcenter.su/ 9. Виртуальный Русский музей : [сайт]. URL: http://www.virtualrm.spb.ru/ru 10. Гайд-парк : [сайт С. Баландина]. URL: http://www.balandin.net/index.htm 11. Государственный музей изобразительных искусств имени А. С. Пушкина : [официальный сайт]. URL: http://www.arts-museum.ru/index.php 12. Государственная Третьяковская галерея : [официальный сайт]. URL: http://www.tretyakovgallery.ru/ru/ 13. Государственный центральный театральный музей имени А. А. Бахрушина : [официальный сайт]. URL: http://www.gctm.ru/ 				

7. Материально-техническое обеспечение дисциплины

Аудитория	Назначение	Оборудование
Учебная аудитория	для проведения занятий лекционного типа, занятий семинарского типа (лабораторных и(или) практических), групповых и индивидуальных консультаций, текущего контроля и промежуточной аттестации, курсового проектирования (выполнения курсовых работ), проведения практик	Стандартное оборудование (учебная мебель для обучающихся, рабочее место преподавателя, доска)
Помещение для самостоятельной работы	помещение для самостоятельной работы обучающихся	Компьютеры, ноутбуки с подключением к информационно-телекоммуникационной сети «Интернет», доступом в электронную информационно-образовательную среду АлтГУ

8. Методические указания для обучающихся по освоению дисциплины

1.1. Приступая к изучению дисциплины, студенту необходимо внимательно ознакомиться с тематическим планом занятий, списком рекомендованной литературы. Следует уяснить последовательность выполнения индивидуальных учебных заданий. Самостоятельная работа студента предполагает работу с научной и учебной литературой, умение создавать тексты. Уровень и глубина усвоения дисциплины зависят от активной и систематической работы на лекциях, изучения рекомендованной литературы, выполнения контрольных письменных заданий.

При изучении дисциплины студенты выполняют следующие задания:

- изучают рекомендованную литературу;
- выполняют задания, предусмотренные для самостоятельной работы.

Основными видами аудиторной работы студентов являются лекции и практические занятия.

В ходе лекций преподаватель излагает и разъясняет основные, наиболее сложные понятия темы, а также связанные с ней теоретические и практические проблемы, дает рекомендации на практическое занятие и указания на самостоятельную работу.

Практические занятия завершают изучение наиболее важных тем учебной дисциплины. Они служат для закрепления изученного материала, развития умений и навыков подготовки докладов, сообщений, приобретения опыта устных публичных выступлений, ведения дискуссии, аргументации и защиты выдвигаемых положений, а также для контроля преподавателем степени подготовленности студентов по изучаемой дисциплине.

Практическое занятие предполагает свободный обмен мнениями по избранной тематике. Он начинается со вступительного слова преподавателя, формулирующего цель занятия и характеризующего его основную проблематику. Затем, как правило, заслушиваются сообщения студентов. Обсуждение сообщения совмещается с рассмотрением намеченных вопросов. Сообщения, предполагающие анализ публикаций по отдельным вопросам практического занятия, заслушиваются обычно в середине занятия. Поощряется выдвижение и обсуждение альтернативных мнений. В заключительном слове преподаватель подводит итоги обсуждения и объявляет оценки выступавшим студентам. В целях контроля подготовленности студентов и привития им навыков краткого письменного изложения своих мыслей преподаватель в ходе практического занятия может осуществлять текущий контроль знаний в виде тестовых заданий.

Примерная схема подготовки студента к практическому занятию:

1. Ознакомиться с вопросами и заданиями.
2. Проработать конспект соответствующей лекции, разделы учебников и учебных пособий, чтобы получить общее представление о месте и значении темы семинара в изучаемой дисциплине.
3. Ознакомиться с дополнительной литературой по теме (кроме рекомендованных преподавателем, студент может привлекать и другие источники и материалы для подготовки к семинарскому занятию, подходящие для раскрытия вопросов).
4. Подготовить ответы на вопросы плана практического занятия (иметь конспект).
5. Выполнить задания к практическому занятию.
6. Проработать тестовые задания и задачи (если они имеются).
7. При затруднениях сформулировать вопросы к преподавателю.

На практическом занятии каждый его участник должен быть готовым к выступлению по всем вопросам

плана, проявлять максимальную активность при их рассмотрении. Выступление должно строиться свободно, убедительно и аргументировано. Этого можно добиться при хорошем владении материалом. Недопустимо простое чтение конспекта. Выступающий должен проявить свое собственное отношение к тому, о чем он говорит, высказать свое личное мнение, обосновать его с помощью прочитанных теоретических работ, фактов и наблюдений из собственной жизни и т. д. Необходимо внимательно слушать выступающего, подмечать интересное в его выступлении, улавливать возможные недочеты и фактические ошибки и исправлять их в ходе семинара. При этом обратить внимание на то, что еще не было сказано, или поддержать и развить интересную мысль, высказанную предыдущим оратором. При подготовке к практическому занятию студенты имеют возможность воспользоваться консультациями преподавателя. Кроме указанных тем студенты вправе, по согласованию с преподавателем, избирать и другие интересующие их темы.

1.2. Методические рекомендации по созданию презентации

Алгоритм создания презентации:

- 1 этап – определение цели презентации
- 2 этап – подробное раскрытие информации,
- 3 этап – основные тезисы, выводы.

Следует использовать не более 10-15 слайдов. При этом:

- первый слайд – титульный. Предназначен для размещения названия презентации, имени докладчика и его контактной информации;
- на втором слайде необходимо разместить содержание презентации, а также краткое описание основных вопросов;
- оставшиеся слайды имеют информативный характер.

Обычно подача информации осуществляется по плану: тезис – аргументация – вывод.

Требования к оформлению и представлению презентации:

1. Читательность (видимость из самых дальних уголков помещения и с различных устройств), текст должен быть набран 24-30-ым шрифтом.
2. Тщательно структурированная информация.
3. Наличие коротких и лаконичных заголовков, маркированных и нумерованных списков.
4. Каждому положению (идее) надо отвести отдельный абзац.
5. Главную идею надо выложить в первой строке абзаца.
6. Использовать табличные формы представления информации (диаграммы, схемы) для иллюстрации важнейших фактов, что даст возможность подать материал компактно и наглядно.
7. Графика должна органично дополнять текст.
8. Выступление с презентацией длится не более 10 минут;

1.3. Методические рекомендации по подготовке доклада на практическом занятии

Алгоритм создания доклада:

- 1 этап – определение темы доклада
- 2 этап – определение цели доклада
- 3 этап – подробное раскрытие информации
- 4 этап – формулирование основных тезисов и выводов.

МИНОБРНАУКИ РОССИИ

федеральное государственное бюджетное образовательное учреждение высшего образования
«Алтайский государственный университет»

Современные графические редакторы

рабочая программа дисциплины

Закреплена за кафедрой **Кафедра культурологии и дизайна**
Направление подготовки **09.03.03. Прикладная информатика**
Профиль **Прикладная информатика в дизайне**
Форма обучения **Заочная**
Общая трудоемкость **3 ЗЕТ**
Учебный план **z09_03_03_Прикладная информатика_ПИВД-2022**

Часов по учебному плану 108
в том числе:
аудиторные занятия 10
самостоятельная работа 94
контроль 4

Виды контроля по курсам
зачеты: 3

Распределение часов по курсам

Курс	3		Итого	
	УП	РПД	УП	РПД
Лекции	4	4	4	4
Практические	6	6	6	6
Сам. работа	94	94	94	94
Часы на контроль	4	4	4	4
Итого	108	108	108	108

Программу составил(и):
кн. искусствоведения, Доцент, Турлюн Л.Н.

Рецензент(ы):
доктор искусствоведения, Дир. инст., Л.И. Нехвядович

Рабочая программа дисциплины
Современные графические редакторы

разработана в соответствии с ФГОС:
Федеральный государственный образовательный стандарт высшего образования - бакалавриат по направлению подготовки 09.03.03 Прикладная информатика (приказ Минобрнауки России от 19.09.2017 г. № 922)

составлена на основании учебного плана:
09.03.03 Прикладная информатика
утвержденного учёным советом вуза от 27.04.2021 протокол № 6.

Рабочая программа одобрена на заседании кафедры
Кафедра культурологии и дизайна

Протокол от 03.06.2022 г. № 8
Срок действия программы: 2022-2023 уч. г.

Заведующий кафедрой
доктор искусствоведения, декан Л.И. Нехвядович

Визирование РПД для исполнения в очередном учебном году

Рабочая программа пересмотрена, обсуждена и одобрена для
исполнения в 2023-2024 учебном году на заседании кафедры

Кафедра культурологии и дизайна

Протокол от 03.06.2022 г. № 8
Заведующий кафедрой *доктор искусствоведения, декан Л.И. Нехвядович*

1. Цели освоения дисциплины

1.1.	Целями освоения учебной дисциплины «Современные графические редакторы» являются формирование навыков работы с современными графическими редакторами, развитие проектного мышления будущих специалистов в области цифрового дизайна и прикладной информатики.
------	--

2. Место дисциплины в структуре ООП

Цикл (раздел) ООП: Б1.В.01

3. Компетенции обучающегося, формируемые в результате освоения дисциплины

ПК-3	Способен разрабатывать визуальный стиль пользовательского интерфейса на основе навыков работы с цветом, формой, шрифтом, композицией, а также с учетом развития визуальной культуры и дизайна
------	---

В результате освоения дисциплины обучающийся должен

3.1.	Знать:
3.1.1.	основные принципы обработки цифрового изображения, функциональные возможности прикладного программного обеспечения при выполнении дизайн-проектов для информационной среды, основные приемы работы с цветом, формой, композицией в редакторах векторной и растровой графики
3.2.	Уметь:
3.2.1.	выбирать эффективные средства для разработки дизайн-проекта с учетом современного уровня развития информационно-коммуникационных технологий, использовать графические редакторы для разработки дизайн-проектов с учетом разных потребностей пользователей информационных систем, использовать графические редакторы для выполнения дизайн-проекта на основе понимания принципов развития современной визуальной культуры
3.3.	Иметь навыки и (или) опыт деятельности (владеть):
3.3.1.	приемами и методами работы в современных графических редакторах для выполнения дизайн-проекта для информационной среды, навыками автоматизации и оптимизации работы в графических редакторах, навыками использования онлайн-приложений для редактирования графических файлов


4. Структура и содержание дисциплины

Код занятия	Наименование разделов и тем	Вид занятия	Курс	Часов	Компетенции	Литература
Раздел 1. Предмет и ключевые понятия дисциплины "Современные графические редакторы"						
1.1.	Введение в дисциплину "Современные графические редакторы". Ключевые понятия	Лекции	3	2	ПК-3	Л1.1, Л2.2, Л2.3, Л1.2, Л1.3, Л2.1
1.2.	Системы компьютерной графики	Лекции	3	2	ПК-3	Л1.1, Л2.2, Л2.3, Л1.2, Л2.1
1.3.	Характеристика одной из	Сам. работа	3	6	ПК-3	Л1.1, Л2.2,

Код занятия	Наименование разделов и тем	Вид занятия	Курс	Часов	Компетенции	Литература
	систем компьютерной графики					Л2.3, Л1.2, Л2.1
1.4.	Основные тенденции развития прикладного программного обеспечения в области цифрового дизайна	Сам. работа	3	6	ПК-3	Л1.1, Л2.2, Л2.3, Л1.2, Л2.1
Раздел 2. Теоретические и прикладные аспекты развития современных графических редакторов						
2.1.	Теоретические основы обработки изображений: Размер изображения, разрешение и муар-эффект. Сглаживание изображений. Оптимизация яркости и контраста. Цветовая коррекция и цветовая компрессия. Цифровые фильтры	Сам. работа	3	12	ПК-3	Л1.1, Л2.2, Л1.2, Л2.1
2.2.	Основные графические редакторы векторной и растровой графики	Сам. работа	3	10	ПК-3	Л1.1, Л2.2, Л1.2, Л2.1
2.3.	Обзор функциональных возможностей современных графических онлайн-редакторов	Сам. работа	3	12	ПК-3	Л1.1, Л2.2, Л1.2, Л2.1
2.4.	Программы для анимации и обработки видео	Сам. работа	3	10	ПК-3	Л1.1, Л2.1
2.5.	Выполнение презентационного проекта по одному из видов графических редакторов	Сам. работа	3	10	ПК-3	Л1.1, Л2.2, Л1.2, Л2.1
2.6.	Разработка и презентация дизайн-проекта векторной, растровой или трехмерной графики	Сам. работа	3	10	ПК-3	Л1.1, Л2.2, Л1.2, Л2.1
Раздел 3. Графический пакет компании Adobe						
3.1.	Работа с графическим пакетом Adobe	Практические	3	4	ПК-3	Л1.1, Л2.2, Л1.2, Л2.1
3.2.	Тенденции развития прикладного программного обеспечения в области дизайна. Метод работы технологии на базе искусственного интеллекта и машинного обучения Adobe Sensei	Сам. работа	3	4	ПК-3	Л1.1, Л2.2, Л1.2, Л2.1
3.3.	Создание дизайн-проектов для людей с ограниченными возможностями или разными культурными различиями с помощью графического пакета Adobe Systems	Сам. работа	3	6	ПК-3	Л1.1, Л2.2, Л2.1

Код занятия	Наименование разделов и тем	Вид занятия	Курс	Часов	Компетенции	Литература
3.4.	Обзор прикладного программного обеспечения для проектирования в области цифрового дизайна на примере продуктов Adobe	Сам. работа	3	4	ПК-3	Л1.1, Л2.2, Л1.2, Л2.1
Раздел 4. Графические редакторы для работы с векторной графикой. CorelDRAW Graphics Suite						
4.1.	Работа с графическим пакетом CorelDRAW	Практические	3	2	ПК-3	Л1.1, Л1.3, Л2.1
4.2.	Обзор редакторов векторной графики для современных проектов в области цифрового дизайна. Sketch, Figma.	Сам. работа	3	2	ПК-3	Л1.1, Л1.3, Л2.1
4.3.	Обзор функциональных возможностей современных редакторов векторной и растровой графики на примере одного дизайн-проекта	Сам. работа	3	2	ПК-3	Л1.1, Л2.2, Л2.3, Л1.2, Л2.1

5. Фонд оценочных средств

5.1. Контрольные вопросы и задания для проведения текущего контроля и промежуточной аттестации по итогам освоения дисциплины
см. приложение
5.2. Темы письменных работ для проведения текущего контроля (эссе, рефераты, курсовые работы и др.)
см. приложение
5.3. Фонд оценочных средств для проведения промежуточной аттестации
см. приложение
Приложения
Приложение 1.  фос совре граф ред.docx

6. Учебно-методическое и информационное обеспечение дисциплины

6.1. Рекомендуемая литература				
6.1.1. Основная литература				
	Авторы	Заглавие	Издательство, год	Эл. адрес
Л1.1	Боресков, А. В.	Компьютерная графика: учебник и практикум для прикладного бакалавриата	Юрайт, 2017	https://biblio-online.ru/viewer/D39797BE-488C-4EC5-AFE8-F60AE1B9C750#page/1

Л1.2	Божко А. Н.	Обработка растровых изображений в Adobe Photoshop: Учебная литература для ВУЗов	Национальный Открытый Университет «ИНТУИТ», 2016	http://biblioclub.ru/index.php?page=book_red&id=428970
Л1.3	Молочков В. П.	Работа в CorelDRAW Graphics Suite X7: Учебная литература для ВУЗов	Национальный Открытый Университет «ИНТУИТ», 2016	http://biblioclub.ru/index.php?page=book_red&id=429071
6.1.2. Дополнительная литература				
	Авторы	Заглавие	Издательство, год	Эл. адрес
Л2.1	А. Н. Лаврентьев [и др.]	Цифровые технологии в дизайне. История, теория, практика: учебник и практикум для вузов	М. : Издательство Юрайт, 2018	https://biblio-online.ru/book/cifrovye-tehnologii-v-dizayne-istoriya-teoriya-praktika-424029
Л2.2	Молочков, В.П.	Adobe Photoshop CS6:	Национальный Открытый Университет «ИНТУИТ» // ЭБС "Университетская библиотека online", 2016	http://biblioclub.ru/index.php?page=book&id=429052
Л2.3	Хахаев И.А.	Свободный графический редактор GIMP: первые шаги: Самоучители и руководства	Издательство "ДМК Пресс", 2010	https://e.lanbook.com/book/1161
6.2. Перечень ресурсов информационно-телекоммуникационной сети "Интернет"				
	Название	Эл. адрес		
Э1	Behance :: Best of Behance	https://www.behance.net/		
Э2	Figma: the collaborative interface design tool.	https://www.figma.com/		
Э3	Adobe Россия: решения для творчества, маркетинга и работы	https://www.adobe.com/ru/		
Э4	Электронный курс в едином образовательном портале	https://portal.edu.asu.ru/course/view.php?id=3919		
6.3. Перечень программного обеспечения				
Adobe Creative Suite Blender CorelDRAW Graphics Suite Autodesk 3ds Max Design Microsoft Office, Microsoft Windows, 7-Zip, AcrobatReader.				
6.4. Перечень информационных справочных систем				
Информационная справочная система: СПС КонсультантПлюс (инсталлированный ресурс АлтГУ или http://www.consultant.ru/). Профессиональные базы данных: 1. Электронная база данных «Scopus» (http://www.scopus.com); 2. Электронная библиотечная система Алтайского государственного университета (http://elibrary.asu.ru/); 3. Научная электронная библиотека elibrary (http://elibrary.ru).				

4. Электронный курс на едином образовательном портале <https://portal.edu.asu.ru/course/view.php?id=3919>

7. Материально-техническое обеспечение дисциплины

Аудитория	Назначение	Оборудование
106Л	помещение для хранения и профилактического обслуживания учебного оборудования	Стеллажи – 3 шт. осциллограф, паяльная станция, источник тока, переносные ноутбуки
204Л	лаборатория информационных технологий - компьютерный класс - учебная аудитория для проведения занятий семинарского типа (лабораторных и(или) практических); проведения групповых и индивидуальных консультаций, текущего контроля и промежуточной аттестации	Учебная мебель на 14 посадочных мест; компьютеры: марка DEPO модель Neos 260 - 14 единиц; Интерактивная доска Smart board 680 IV со встроенным проектором v25
206Л	лаборатория информационных технологий - компьютерный класс - учебная аудитория для проведения занятий семинарского типа (лабораторных и(или) практических); проведения групповых и индивидуальных консультаций, текущего контроля и промежуточной аттестации	Учебная мебель на 14 посадочных мест; компьютеры: марка DEPO модель Neos 260, мониторы: марка Philips модель 227E3LHSU - 14 единиц
Помещение для самостоятельной работы	помещение для самостоятельной работы обучающихся	Компьютеры, ноутбуки с подключением к информационно-телекоммуникационной сети «Интернет», доступом в электронную информационно-образовательную среду АлтГУ

8. Методические указания для обучающихся по освоению дисциплины

Освоение учебной дисциплины предполагает посещение лекционных и практических занятий, а также самостоятельную работу студента. На занятиях обсуждаются теоретические вопросы учебной дисциплины, а также решаются практические задания. Основная цель практических занятий - формирование практических умений и опыта в области работы с графическими редакторами разных типов, цифрового дизайна в целом, а также развития познавательных способностей, творческой инициативы, самостоятельности и организованности. При выполнении самостоятельной работы следует внимательно читать, каким образом сформулировано задание, а также ознакомиться с критериями оценивания этого задания. Если при выполнении задания возникли вопросы или затруднения, следует обратиться к дополнительной литературе, задать вопрос преподавателю в часы консультации или с помощью системы обмена сообщениями электронного образовательного портала университета. Для эффективного освоения дисциплины рекомендуется выполнять задания систематично, последовательно, с опорой на материалы практических занятий, рекомендованную учебную литературу, собственные наблюдения и результаты собственного информационного поиска. Результаты выполнения самостоятельной работы обсуждаются на практических занятиях. Рекомендуется участвовать в таких обсуждениях для повышения качества учебных работ, для формирования навыков критической оценки и рефлексивных навыков.

МИНОБРНАУКИ РОССИИ

федеральное государственное бюджетное образовательное учреждение высшего образования
«Алтайский государственный университет»

Теория и история дизайна рабочая программа дисциплины

Закреплена за кафедрой **Кафедра культурологии и дизайна**
Направление подготовки **09.03.03. Прикладная информатика**
Профиль **Прикладная информатика в дизайне**
Форма обучения **Заочная**
Общая трудоемкость **6 ЗЕТ**
Учебный план **z09_03_03_Прикладная информатика_ПИВД-2022**

Часов по учебному плану	216	Виды контроля по курсам
в том числе:		экзамены: 4
аудиторные занятия	20	зачеты: 3
самостоятельная работа	183	
контроль	13	

Распределение часов по курсам

Курс	3		4		Итого	
	УП	РПД	УП	РПД	УП	РПД
Лекции	4	4	4	4	8	8
Практические	6	6	6	6	12	12
Сам. работа	94	94	89	89	183	183
Часы на контроль	4	4	9	9	13	13
Итого	108	108	108	108	216	216

Программу составил(и):
доктор искусствоведения, Профессор, А.Л. Усанова

Рецензент(ы):
канд. искусствоведения, Зав. каф., Ю.В. Кирюшина

Рабочая программа дисциплины
Теория и история дизайна

разработана в соответствии с ФГОС:
Федеральный государственный образовательный стандарт высшего образования - бакалавриат по направлению подготовки 09.03.03 Прикладная информатика (приказ Минобрнауки России от 19.09.2017 г. № 922)

составлена на основании учебного плана:
09.03.03 Прикладная информатика
утвержденного учёным советом вуза от 27.04.2021 протокол № 6.

Рабочая программа одобрена на заседании кафедры
Кафедра культурологии и дизайна

Протокол от 03.06.2022 г. № 8
Срок действия программы: 2022-2023 уч. г.

Заведующий кафедрой
канд. искусствоведения, доц. Ю.В. Кирюшина

Визирование РПД для исполнения в очередном учебном году

Рабочая программа пересмотрена, обсуждена и одобрена для
исполнения в 2023-2024 учебном году на заседании кафедры

Кафедра культурологии и дизайна

Протокол от 03.06.2022 г. № 8
Заведующий кафедрой *канд. искусствоведения, доц. Ю.В. Кирюшина*

1. Цели освоения дисциплины

1.1.	<p>Цель курса – сформировать у студентов целостное представление об этапах развития предметной среды и особенностях данного процесса в различные исторические эпохи.</p> <p>Задачи курса:</p> <ul style="list-style-type: none"> - развитие у студентов навыка стилистического анализа предметной среды различных культур и исторических эпох, - формирование основ теоретических знаний о дизайне как художественно-практической деятельности в культурно-историческом контексте.
------	--

2. Место дисциплины в структуре ООП

Цикл (раздел) ООП: **Б1.В.01**

3. Компетенции обучающегося, формируемые в результате освоения дисциплины

ПК-3	Способен разрабатывать визуальный стиль пользовательского интерфейса на основе навыков работы с цветом, формой, шрифтом, композицией, а также с учетом развития визуальной культуры и дизайна
------	---

В результате освоения дисциплины обучающийся должен

3.1.	Знать:
3.1.1.	- этапы и процессы формирования предметной среды в различные эпохи, а также особенности бытования различных видов дизайна в современном постиндустриальном обществе;
3.2.	Уметь:
3.2.1.	- выявлять определяющие черты и особенности формирования предметной среды в различные исторические эпохи; - распознавать формообразующие тенденции предметного мира в определенный культурно - исторический период;
3.3.	Иметь навыки и (или) опыт деятельности (владеть):
3.3.1.	- применять полученные знания и навыки в процессе практической и исследовательской деятельности при подготовке к участию в студенческих конференциях, выставочных проектов и самостоятельных формах работы.

4. Структура и содержание дисциплины

Код занятия	Наименование разделов и тем	Вид занятия	Курс	Часов	Компетенции	Литература
Раздел 1. Введение						
1.1.	Введение. Область дизайна как вида художественно-творческой деятельности. Основные понятия и разделы дизайна. Истоки и движущие силы развития дизайна. Место дизайна в синтезе искусств	Лекции	3	2	ПК-3	Л2.3, Л3.1, Л1.1, Л1.2, Л2.1, Л2.2
Раздел 2. История формирования предметной среды в доиндустриальную эпоху						
2.1.	История формирования	Лекции	3	2	ПК-3	Л2.3, Л3.1,


Код занятия	Наименование разделов и тем	Вид занятия	Курс	Часов	Компетенции	Литература
	предметной среды в доиндустриальную эпоху					Л1.1, Л1.2, Л2.1, Л2.2
2.2.	Подготовка конспекта: Особенности формирования архитектурнопространственной среды: ордерная система культового зодчества, общественная и жилая архитектура.	Сам. работа	3	6	ПК-3	Л2.3, Л3.1, Л1.1, Л1.2, Л2.1, Л2.2
2.3.	Формирование среды в эпоху ремесленного производства древних цивилизаций. Понятие вещи как объекта дизайна	Практические	3	4	ПК-3	Л2.3, Л3.1, Л1.1, Л1.2, Л2.1, Л2.2
2.4.	Подготовка конспекта: Синтез функционального и эстетического в предметной среде Древнего Рима	Сам. работа	3	6	ПК-3	Л2.3, Л3.1, Л1.1, Л1.2, Л2.1, Л2.2
2.5.	Подготовка конспекта: Принципы и средства формирования материальной культуры и стиля готики. Изучить конструктивную систему, строительное мастерство и христианскую символику готического собора. Проанализировать элементы формообразования городской среды. Выявить особенности интерьеров гражданского зодчества. Подготовка к практическому занятию	Сам. работа	3	8	ПК-3	Л2.3, Л3.1, Л1.1, Л1.2, Л2.1, Л2.2
2.6.	Духовно-материальная культура эпохи Средневековья	Сам. работа	3	8	ПК-3	Л2.3, Л3.1, Л1.1, Л1.2, Л2.1, Л2.2
2.7.	Проанализировать процесс отделения ремесел от искусства, разрушение стилевого единства мира. Возникновение предпосылок проектной деятельности	Сам. работа	3	8	ПК-3	Л2.3, Л3.1, Л1.1, Л1.2, Л2.1, Л2.2
2.8.	Синтез красоты и пользы в формообразовании предметной среды эпохи Возрождения	Сам. работа	3	8	ПК-3	Л2.3, Л3.1, Л1.1, Л1.2, Л2.1, Л2.2
2.9.	Изучить теоретическое наследие Альберти, проектное наследие Леонардо да Винчи	Сам. работа	3	10	ПК-3	Л2.3, Л3.1, Л1.1, Л1.2, Л2.1, Л2.2
2.10.	Промышленная революция в Европе. Научно – технические открытия и изобретения конца XVII – начала XIX. Техника как искусство. Первые всемирные промышленные выставки	Сам. работа	3	12	ПК-3	Л2.3, Л3.1, Л1.1, Л1.2, Л2.1, Л2.2
2.11.	Научная революция XVIII в.: механическая картина мира,	Сам. работа	3	6	ПК-3	Л2.3, Л3.1, Л1.1, Л1.2,

Код занятия	Наименование разделов и тем	Вид занятия	Курс	Часов	Компетенции	Литература
	прикладное значение открытий, предпосылки перехода от мануфактурного к машинному производству					Л2.1, Л2.2
2.12.	Ремесленное производство и особенности развития материальной культуры в России	Сам. работа	3	8	ПК-3	Л2.3, Л3.1, Л1.1, Л1.2, Л2.1, Л2.2
2.13.	Особенности промышленного развития России и проблемы художественно-промышленного образования. Россия в международных промышленных выставках	Сам. работа	3	4	ПК-3	Л2.3, Л3.1, Л1.1, Л1.2, Л2.1, Л2.2
Раздел 3. Предпосылки возникновения и становления дизайна XIX-начало XX вв.						
3.1.	Промышленный переворот XIX века. Эстетические принципы промышленного формообразования. 1-я Всемирная промышленная выставка	Сам. работа	3	2	ПК-3	Л2.3, Л3.1, Л1.1, Л1.2, Л2.1, Л2.2
3.2.	Теоретические концепции дизайна. Машиноборческие идеи в художественной культуре Англии (Д. Рескин). Социально-эстетические идеи У. Морриса. Теории о всеобщем синтезе форм материальной и художественной культур. Эстетика техники Г. Земпера. Формообразование машин: идеи слияния искусства и техники (Ф. Рело)	Сам. работа	3	4	ПК-3	Л2.3, Л3.1, Л1.1, Л1.2, Л2.1, Л2.2
3.3.	Первые теории дизайна. Подготовка к практическому занятию	Практические	3	2	ПК-3	Л2.3, Л3.1, Л1.1, Л1.2, Л2.1, Л2.2
3.4.	Составление конспекта: Роль движения за связь искусства и ремесел в Англии. Эстетика рациональной формы. Зарождение рационального мышления, основанного на практическом знании закономерностей формообразования. Подготовка к практическому занятию	Сам. работа	3	4	ПК-3	Л2.3, Л3.1, Л1.1, Л1.2, Л2.1, Л2.2
Раздел 4. Развитие дизайна в первой половине XX века						
4.1.	Германия – экспериментально – практический центр мирового дизайна начала XX века	Лекции	4	2	ПК-3	Л2.3, Л3.1, Л1.1, Л1.2, Л2.1, Л2.2
4.2.	Подготовка конспекта: Теория и практика Баухауза и	Сам. работа	4	2	ПК-3	Л2.3, Л3.1, Л1.1, Л1.2,

Код занятия	Наименование разделов и тем	Вид занятия	Курс	Часов	Компетенции	Литература
	ВХУТЕМАСа					Л2.1, Л2.2
4.3.	Наследие Баухауза и современный дизайн	Сам. работа	4	2	ПК-3	Л2.3, Л3.1, Л1.1, Л1.2, Л2.1, Л2.2
4.4.	Подготовка к практическому занятию	Сам. работа	4	6	ПК-3	Л2.3, Л3.1, Л1.1, Л1.2, Л2.1, Л2.2
4.5.	Особенности развития предметно-художественного творчества в Советской России 10-20-х годов	Сам. работа	4	6	ПК-3	Л2.3, Л3.1, Л1.1, Л1.2, Л2.1, Л2.2
4.6.	Теоретические концепции советского дизайна. Производственное искусство в Советской России: теория и практика	Сам. работа	4	6	ПК-3	Л2.3, Л3.1, Л1.1, Л1.2, Л2.1, Л2.2
4.7.	Основные направления развития европейского и американского дизайна	Практические	4	2	ПК-3	Л2.3, Л3.1, Л1.1, Л1.2, Л2.1, Л2.2
4.8.	Стилистические направления в дизайне 20-30-х годов. Интернациональный стиль. Арт-Деко	Сам. работа	4	6	ПК-3	Л2.3, Л3.1, Л1.1, Л1.2, Л2.1, Л2.2
4.9.	Возникновение промышленного дизайна в США; пионеры американского дизайна; становление организационных форм; школы дизайна	Сам. работа	4	2	ПК-3	Л2.3, Л3.1, Л1.1, Л1.2, Л2.1, Л2.2
Раздел 5. Развитие дизайна во второй половине XX – начале XXI вв.						
5.1.	Развитие дизайна в XX веке. Ведущие мировые школы дизайна и их особенности	Сам. работа	4	6	ПК-3	Л2.3, Л3.1, Л1.1, Л1.2, Л2.1, Л2.2
5.2.	Дизайн в странах Западной Европы.	Сам. работа	4	4	ПК-3	Л2.3, Л3.1, Л1.1, Л1.2, Л2.1, Л2.2
5.3.	Особенности скандинавского дизайна (А. Аалто, З. Арнио).	Сам. работа	4	4	ПК-3	Л2.3, Л3.1, Л1.1, Л1.2, Л2.1, Л2.2
5.4.	Дизайн Скандинавских стран	Практические	4	2	ПК-3	Л2.3, Л3.1, Л1.1, Л1.2, Л2.1, Л2.2
5.5.	Феномен японского дизайна	Сам. работа	4	4	ПК-3	Л2.3, Л3.1, Л1.1, Л1.2, Л2.1, Л2.2
5.6.	Дизайн в Советском Союзе в 60-90-е годы XX века: метод художественного конструирования в деятельности ВНИИТЭ и отраслевых СХКБ.	Сам. работа	4	4	ПК-3	Л2.3, Л3.1, Л1.1, Л1.2, Л2.1, Л2.2

Код занятия	Наименование разделов и тем	Вид занятия	Курс	Часов	Компетенции	Литература
	Экспериментальные дизайнерские практики в рамках метода «художественное проектирование»(опыт Сенежской студии и др.)					
Раздел 6. Теоретические основания дизайна						
6.1.	Дизайн в системе культуры. Проектная культура. Проектность - целевая черта	Лекции	4	2	ПК-3	Л2.3, Л3.1, Л1.1, Л1.2, Л2.1, Л2.2
6.2.	Виды и типы дизайна. Видовая типология дизайна по объектно-сферному признаку: индустриальный (промышленный), средовой (дизайн интерьера, дизайн экстерьера, ландшафтный дизайн и т.д.), модельный дизайн (одежда, имидж, прическа и т.д.), графический.	Сам. работа	4	6	ПК-3	Л2.3, Л3.1, Л1.1, Л1.2, Л2.1, Л2.2
6.3.	Дизайн как проектная деятельность. Специфика, методы и этапы дизайнерского проектирования. Изучение аналогов. Проектный анализ (исследование исходной ситуации), синтез - проектирование.	Сам. работа	4	7	ПК-3	Л2.3, Л3.1, Л1.1, Л1.2, Л2.1, Л2.2
6.4.	Актуальные проблемы современного этапа развития дизайна	Практические	4	2	ПК-3	Л2.3, Л3.1, Л1.1, Л1.2, Л2.1, Л2.2
6.5.	Проблемы соотношения дизайнерской деятельности с другими видами искусства, в исследованиях конца XX века	Сам. работа	4	6	ПК-3	Л2.3, Л3.1, Л1.1, Л1.2, Л2.1, Л2.2
6.6.	Новые формы дизайна в условиях постиндустриального общества. Веб-дизайн. Виртуальный дизайн	Сам. работа	4	4	ПК-3	Л2.3, Л3.1, Л1.1, Л1.2, Л2.1, Л2.2
6.7.	Подготовка к практическому занятию. Особенности определения дизайна как художественно-практической деятельности в английской теории искусства середины XX века	Сам. работа	4	6	ПК-3	Л2.3, Л3.1, Л1.1, Л1.2, Л2.1, Л2.2
6.8.	Современные формы дизайнерской деятельности	Сам. работа	4	8	ПК-3	Л2.3, Л3.1, Л1.1, Л1.2, Л2.1, Л2.2

5. Фонд оценочных средств

5.1. Контрольные вопросы и задания для проведения текущего контроля и промежуточной аттестации по итогам освоения дисциплины
См. Приложение
5.2. Темы письменных работ для проведения текущего контроля (эссе, рефераты, курсовые работы и др.)
См. Приложение
5.3. Фонд оценочных средств для проведения промежуточной аттестации
См. Приложение
Приложения
Приложение 1.  Теория и история дизайна.doc

6. Учебно-методическое и информационное обеспечение дисциплины

6.1. Рекомендуемая литература				
6.1.1. Основная литература				
	Авторы	Заглавие	Издательство, год	Эл. адрес
Л1.1	Захарченко, Т.Ю.	История дизайна, науки и техники в 4-х частях. Ч.1: учеб. пособие	Москва : ФЛИНТА// ЭБС "Лань", 2014	https://e.lanbook.co
Л1.2	Сложеникина, Н.С.	Основные этапы истории российского и зарубежного дизайна: учеб. пособие	Москва : ФЛИНТА//ЭБС " Лань", 2014	https://e.lanbook.co
6.1.2. Дополнительная литература				
	Авторы	Заглавие	Издательство, год	Эл. адрес
Л2.1	Жданова, Н.С.	Методика обучения учащихся основам дизайна : учебное пособие	Москва : ФЛИНТА, ЭБС Лань, 2015	https://e.lanbook.co
Л2.2	Костина, Н.Г.	Фирменный стиль и дизайн: учебное пособие	Кемерово : КемГУ, ЭБС Лань, 2014	https://e.lanbook.co
Л2.3	Усанова, Алла Леонидовна	Основы композиции в дизайне:	Изд-во АлтГУ, 2009	http://elibrary.asu.ru

		учебное пособие		
--	--	-----------------	--	--

6.1.3. Дополнительные источники

	Авторы	Заглавие	Издательство, год	Эл. адрес
ЛЗ.1	Усанова А. Л.	История и теория дизайна: программа и метод. рекомендации для студентов дневной формы обучения	Барнаул : Изд-во АлтГУ// ЭБС АлтГУ, 2009	http://elibrary.asu.ru

6.2. Перечень ресурсов информационно-телекоммуникационной сети "Интернет"

	Название	Эл. адрес
Э1	Теория и история дизайна	http://lib.vvsu.ru/russian/exhibition/design/2_%D2%E5%EE%F0%E8%FF_%C4%
Э2	Теория и история дизайна	. http://stvservice.ru/teorij_dizaina.html
Э3	Теория и история дизайна	http://rosdesign.com/design/design.htm
Э4	Теория и история дизайна	http://design-theory.ru/
Э5	Теория и история дизайна	http://design-theory.ru/

6.3. Перечень программного обеспечения

Microsoft Office,
Microsoft Windows,
7-Zip,
AcrobatReader.

6.4. Перечень информационных справочных систем

Информационная справочная система:

СПС КонсультантПлюс (инсталлированный ресурс АлтГУ или <http://www.consultant.ru/>).

Профессиональные базы данных:

1. Электронная база данных «Scopus» (<http://www.scopus.com>);
2. Электронная библиотечная система Алтайского государственного университета (<http://elibrary.asu.ru/>);
3. Научная электронная библиотека elibrary (<http://elibrary.ru>).
4. Справочная - информационная система "Гарант" - <http://ivo.garant.ru>

7. Материально-техническое обеспечение дисциплины

Аудитория	Назначение	Оборудование
Помещение для самостоятельной работы	помещение для самостоятельной работы обучающихся	Компьютеры, ноутбуки с подключением к информационно-телекоммуникационной сети «Интернет», доступом в электронную информационно-образовательную среду АлтГУ
Учебная аудитория	для проведения занятий лекционного типа, занятий семинарского типа (лабораторных)	Стандартное оборудование (учебная мебель для обучающихся, рабочее

Аудитория	Назначение	Оборудование
	и(или) практических), групповых и индивидуальных консультаций, текущего контроля и промежуточной аттестации, курсового проектирования (выполнения курсовых работ), проведения практик	место преподавателя, доска)

8. Методические указания для обучающихся по освоению дисциплины

В процессе подготовки к практическим занятиям, Вам необходимо обратить особое внимание на самостоятельное изучение рекомендованной литературы. При всей полноте конспектирования лекции в ней невозможно изложить весь материал из-за лимита аудиторных часов. Поэтому самостоятельная работа с учебниками, учебными пособиями, научной, справочной литературой, материалами периодических изданий и Интернета является наиболее эффективным методом получения дополнительных знаний, позволяет значительно активизировать процесс овладения информацией, способствует более глубокому усвоению изучаемого материала, формирует у Вас отношение к конкретной проблеме.

Самостоятельная работа студентов по дисциплине включает в себя:

- углубленный анализ материалов лекций с учетом заданий на дом;
- работу со словарями и справочниками; овладение понятийным аппаратом;
- аналитическая работа с источниками (аннотирование, реферирование);
- работу со словарями и справочниками; овладение понятийным аппаратом;
- выполнение самостоятельных работ.

Методические материалы, определяющие процедуры оценивания знаний, умений, навыков и (или) опыта деятельности, характеризующих этапы формирования компетенций представлены в фонде оценочных средств. Самостоятельная работа студента - это особым образом организованная деятельность, включающая в свою структуру такие компоненты, как:

- уяснение цели и поставленной учебной задачи;
- четкое и системное планирование самостоятельной работы;
- поиск необходимой учебной и научной информации;
- освоение собственной информации и ее логическая переработка;
- использование методов исследовательской, научно-исследовательской работы для решения поставленных задач;
- выработка собственной позиции по поводу полученной задачи;
- представление, обоснование и защита полученного решения;
- проведение самоанализа и самоконтроля

В процессе изучения курса большое внимание уделяется самостоятельной работе студентов при подготовке к практическим занятиям. Качество самостоятельной работы во многом определяется эффективной организацией работы, которая может быть достаточно индивидуальной. Однако за основу можно взять общий модуль, который включает:

- ознакомление с литературой по теме занятия (как рекомендуемой, так и найденной самостоятельно);
- самостоятельное изучение студентами отдельных вопросов, связанных с отдельными частями курса.

Необходимые для занятий информационные материалы предоставляются студентам в электронном виде;

- учебно-исследовательская работа;
- использование компьютерной техники, интернета и др.

Программу составил(и):
ст.преп., Сердюкова

Рецензент(ы):
к.иск., доц., Черняева И.В.

Рабочая программа дисциплины
Цветоведение

разработана в соответствии с ФГОС:
Федеральный государственный образовательный стандарт высшего образования - бакалавриат по направлению подготовки 09.03.03 Прикладная информатика (приказ Минобрнауки России от 19.09.2017 г. № 922)

составлена на основании учебного плана:
09.03.03 Прикладная информатика
утвержденного учёным советом вуза от 27.04.2021 протокол № 6.

Рабочая программа одобрена на заседании кафедры
Кафедра искусств

Протокол от 16.05.2022 г. № 6
Срок действия программы: 2022-2023 уч. г.

Заведующий кафедрой
к.иск., доц. Черняева И.В.

Визирование РПД для исполнения в очередном учебном году

Рабочая программа пересмотрена, обсуждена и одобрена для
исполнения в 2023-2024 учебном году на заседании кафедры

Кафедра искусств

Протокол от 16.05.2022 г. № 6
Заведующий кафедрой *к.иск., доц. Черняева И.В.*

1. Цели освоения дисциплины

1.1.	Сформировать научные представления о цвете, понимание роли этих знаний в усвоении последующих дисциплин профессионального цикла. Сформировать знания о спектральном составе излучения и его связи с цветом, об основных свойствах цветов, об оптических свойствах красок. Познакомить со спецификой восприятия цвета, объяснить эмоциональное и физиологическое воздействие цветов на человека.
------	---

2. Место дисциплины в структуре ООП

Цикл (раздел) ООП: **Б1.В.01**

3. Компетенции обучающегося, формируемые в результате освоения дисциплины

ПК-3	Способен разрабатывать визуальный стиль пользовательского интерфейса на основе навыков работы с цветом, формой, шрифтом, композицией, а также с учетом развития визуальной культуры и дизайна
------	---

В результате освоения дисциплины обучающийся должен

3.1.	Знать:
3.1.1.	основы теории цвета, физическую и физиологическую основу восприятия цвета; основные свойства цветов и законы цветоведения; эмоциональное и физиологическое воздействие цвета на человека; основы колористики;
3.2.	Уметь:
3.2.1.	составлять простые и сложные цветовые смеси, используя различные методы смешения цветов; составлять ахроматические и хроматические тональные и цветовые ряды; составлять гармоничные цветовые сочетания, светлотные и цветовые контрасты; составлять различные виды цветовых композиций;
3.3.	Иметь навыки и (или) опыт деятельности (владеть):
3.3.1.	художественной терминологией, используемой в работе с цветом; методами оценки и измерения основных цветовых характеристик; методами определения и образования колорита; навыками выбора цветовых решений при создании художественных и декоративно-прикладных изделий;

4. Структура и содержание дисциплины

Код занятия	Наименование разделов и тем	Вид занятия	Курс	Часов	Компетенции	Литература
Раздел 1. Физическая природа света.						
1.1.	Науки, изучающие цвет, и их взаимосвязь. Развитие представлений о природе света и цвета. Объективные и субъективные начала феномена цвета. Электромагнитные волны и фотоны. Шкала	Лекции	3	2		ЛЗ.1, Л1.1, Л1.2, Л1.3, Л1.4, Л2.2

Код занятия	Наименование разделов и тем	Вид занятия	Курс	Часов	Компетенции	Литература
	электромагнитных волн. Дисперсия света. Цветовой спектр. Физическая основа цвета предмета. Светящиеся и несветящиеся объекты. Отражение, пропускание и поглощение света. Основные источники света. Спектральный состав излучения и его связь с цветом. Факторы, влияющие на характер восприятия цвета предмета. Виды освещения и их особенности. Зависимость цвета от вида, характера и интенсивности освещения. Цветовые и световые явления в природе. Виды источников искусственного освещения.					
1.2.	Периодизация учения о цвете. Религиозно-философский этап учения о цвете. Древний Восток. Греко-римская античность. Средние века. Второй этап развития научных представлений о природе света и цвета. Эпоха Возрождения. Эпоха Просвещения. Третий этап. 19-20 века. Современные проблемы изучения цвета. Значение цвета в дизайне и других практических областях.	Сам. работа	3	4		ЛЗ.1, Л1.1, Л1.2, Л1.3, Л1.4, Л2.2
1.3.	Проработка конспекта лекций и учебной литературы, обзор литературы и электронных источников по разделу.	Сам. работа	3	4		ЛЗ.1, Л1.1, Л1.2, Л1.3, Л1.4, Л2.2
Раздел 2. Цветовое зрение.						
2.1.	Физиология восприятия цвета. Строение и работа глаза. Строение сетчатки. Виды зрения. Трехкомпонентная теория цветового зрения. Чувствительность зрительных клеток. Эффекты зрительного восприятия. Аккомодация. Зрачковый рефлекс. Адаптация глаза. Виды адаптации. Константность восприятия. Цветовая память и трансформация. Цветоощущение и цветовосприятие. Иррадиация цвета. Зрительная индукция.	Лекции	3	2		ЛЗ.1, Л1.1, Л1.2, Л1.4
2.2.	Дефекты цветового восприятия. Тесты на определение цветовосприятия.	Практические	3	2		ЛЗ.1, Л1.1, Л1.2, Л1.4

Код занятия	Наименование разделов и тем	Вид занятия	Курс	Часов	Компетенции	Литература
2.3.	Проработка конспекта лекций и учебной литературы, обзор литературы и электронных источников по разделу.	Сам. работа	3	4		Л3.1, Л1.1, Л1.2, Л1.4
Раздел 3. Методы образования цвета.						
3.1.	Аддитивный синтез цветов. Субтрактивный синтез цветов. Законы синтеза цвета. Способы синтеза цвета.	Сам. работа	3	2		Л3.1, Л1.1, Л1.2, Л1.4
3.2.	Ахроматические и хроматические цвета. Основные характеристики цвета: цветовой тон, насыщенность, светлота. условные единицы измерения тонов. Методы и технические приемы построения равноступенчатых шкал. Ахроматическая шкала. Диапазоны светлоты. Ахроматические комбинаторики по диапазонам светлоты (нюансные и контрастные сочетания). Декоративная выразительность ахроматической гаммы в контрастном и нюансном сочетаниях. Психологическая характеристика ахроматических гамм. Хроматические (цветовых) шкалы по светлоте, насыщенности и цветовому тону. Цветовое сравнение: исходный цвет на фоне тонов трех степеней светлоты и трех видов насыщенности. Комбинаторики монохромной гаммы (нюансные и контрастные сочетания) по трем диапазонам светлоты и видам насыщенности. Декоративная выразительность монохромной гаммы. Психологическая характеристика монохромной гаммы.	Сам. работа	3	8		Л2.1, Л3.1, Л1.1, Л1.2, Л1.4
3.3.	Проработка конспекта лекций и учебной литературы, обзор литературы и электронных источников по разделу.	Сам. работа	3	4		Л3.1, Л1.1, Л1.2, Л1.4
Раздел 4. Лингвистика цвета.						
4.1.	Лингвистика цвета. Классификация названий цветов. Собственные цветовые	Сам. работа	3	8		Л3.1, Л1.1, Л1.2, Л1.4, Л2.2


Код занятия	Наименование разделов и тем	Вид занятия	Курс	Часов	Компетенции	Литература
	термины. Название основных цветов пигментов художественных красок. Связь состава цветных пигментов с цветоименованием. Отличия в наименовании однотипных пигментов различного состава. Составление палитры цветов пигментов художественных красок. Описательные характеристики в цветообозначении. Приставочные слова для выражения оттенков. Термины цвета, образованные от названий предметов. Развитие и обогащение системы цветообозначений. Уникальные названия цветов встречающихся в практике цветообозначения, их происхождение. Цветоименования с экспрессивной функцией. Современные тенденции развития лексики цветообозначения. Формирование расширенных цветных палитр на основе основных групп хроматических цветов с включением цветоименования.					
4.2.	Проработка конспекта лекций и учебной литературы, обзор литературы и электронных источников по разделу.	Сам. работа	3	4		Л3.1, Л1.1, Л1.2, Л1.4, Л2.2
Раздел 5. Систематика цветов и основы колориметрии.						
5.1.	История развития систематики цветов. Способы систематизации цветов. Цветовые модели и системы.	Практические	3	2		Л2.1, Л3.1, Л1.1, Л1.2, Л1.3, Л1.4, Л2.2
5.2.	Цветовая модель – цветовой круг. Виды цветных кругов. Построение пятиступенчатого 12-и и 16-и частного цветного круга.	Практические	3	2		Л2.1, Л3.1, Л1.1, Л1.2, Л1.3, Л1.4
5.3.	Основы колориметрии. Способы количественного описания цветов. Стандартизация цветов. Российские и зарубежные системы классификации цветных эталонов. Цветовые атласы. Типы цветных атласов. Методы определения	Сам. работа	3	4		Л3.1, Л1.1, Л1.2, Л1.4

Код занятия	Наименование разделов и тем	Вид занятия	Курс	Часов	Компетенции	Литература
	цвета. Координаты цвета. Работа с системой цветowych атласов. Поиск цвета по заданным цветовым координатам. Сравнение цветowych образцов с эталонами цвета. Возможности использования количественного описания цветов в профессиональной деятельности дизайнера, художника. Роль и значение стандартизации цветов в условиях современного производства.					
5.4.	Проработка конспекта лекций и учебной литературы, обзор литературы и электронных источников по разделу.	Сам. работа	3	4		Л2.1, Л3.1, Л1.1, Л1.2, Л1.3, Л1.4, Л2.2
Раздел 6. Эстетика цвета. Цветовые гармонии.						
6.1.	Эстетическая оценка цвета. Понятие «цветовая гармония». Признаки цветовой гармонии. Классические теории цветовой гармонии. Современная типология цветowych гармоний. Составление гармоничных сочетаний цветов по цветovому кругу на основе формализованных схем. Цветовые пары, триады, кватриады. Декоративная выразительность цветowych гармоний. Психологическая характеристика. Неформализованные схемы цветowych гармоничных сочетаний. Комбинирование традиционных формализованных с авторскими схемами цветowych сочетаний.	Сам. работа	3	8		Л2.1, Л3.1, Л1.1, Л1.2, Л1.3, Л1.4, Л2.2
6.2.	Понятие контраст. Классификация цветowych контрастов. Эстетика и эмоциональная выразительность цветowych контрастов.	Сам. работа	3	4		Л2.1, Л3.1, Л1.1, Л1.2, Л1.3, Л1.4
6.3.	Цветовая композиция. Виды цветowych композиций. Классификации цветowych композиций.	Сам. работа	3	4		Л2.1, Л3.1, Л1.1, Л1.2, Л1.3, Л1.4
6.4.	Основные типы трактовки цвета в живописи. Колорит. Типы колорита. Способы	Сам. работа	3	4		Л2.1, Л3.1, Л1.1, Л1.2, Л1.3, Л1.4,

Код занятия	Наименование разделов и тем	Вид занятия	Курс	Часов	Компетенции	Литература
	объединения цветов в общий колорит.					Л2.2
6.5.	Проработка конспекта лекций и учебной литературы, обзор литературы и электронных источников по разделу.	Сам. работа	3	4		Л2.1, Л3.1, Л1.1, Л1.2, Л1.3, Л1.4, Л2.2
Раздел 7. Психология зрительного восприятия цвета.						
7.1.	Основные закономерности восприятия цвета. Виды воздействия цвета. Психофизиологическое воздействие цвета. Эмоционально-психологическое воздействие цвета. Психологические свойства цветов. Цвет как фактор эмоционально-эстетического воздействия. Сила эмоционального воздействия цвета. Теория цветовых впечатлений. Теория цветовой выразительности. Цветовые ассоциации. Пути формирования ассоциаций. Виды ассоциаций.	Сам. работа	3	6		Л3.1, Л1.1, Л1.2, Л1.3, Л1.4, Л2.2
7.2.	Цветовые гаммы. Интональность. Построение цветовых гамм с заданными свойствами. Способы изменения психологической трактовки цветовой гаммы. Методы усиления и ослабления звучания темы цветовой гаммы. Подбор цвета и цветовых сочетаний в соответствии с индивидуальными ассоциациями.	Сам. работа	3	6		Л3.1, Л1.1, Л1.2, Л1.3, Л1.4, Л2.2
7.3.	Символика цвета. Архетипические «образы» основных цветов в цветовой символике различных культур.	Сам. работа	3	6		Л3.1, Л1.1, Л1.2, Л1.3, Л1.4, Л2.2
7.4.	Проработка конспекта лекций и учебной литературы, обзор литературы и электронных источников по разделу.	Сам. работа	3	6		Л3.1, Л1.1, Л1.2, Л1.3, Л1.4, Л2.2

5. Фонд оценочных средств

5.1. Контрольные вопросы и задания для проведения текущего контроля и промежуточной аттестации по итогам освоения дисциплины
см. Приложение.
5.2. Темы письменных работ для проведения текущего контроля (эссе, рефераты, курсовые работы и др.)

см. Приложение.
5.3. Фонд оценочных средств для проведения промежуточной аттестации
см. Приложение.
Приложения
Приложение 1.  ФОС ЦВЕТОВЕДЕНИЕ 12.docx

6. Учебно-методическое и информационное обеспечение дисциплины

6.1. Рекомендуемая литература				
6.1.1. Основная литература				
	Авторы	Заглавие	Издательство, год	Эл. адрес
Л1.1	Лютов В.П., Четверкин П.А., Головастиков Г.Ю.	ЦВЕТОВЕДЕНИЕ И ОСНОВЫ КОЛОРИМЕТРИИ 3-е изд., пер. и доп. Учебник и практикум для академического бакалавриата: Гриф УМО ВО	М.:Издательство Юрайт, 2018	https://biblio-online.ru/book/83D57337-3331-4182-974A-345C9B0F4857
Л1.2	Омельяненко, Е.В.	Основы цветоведения и колористики:	Ростов-на-Дону : Издательство Южного федерального университета, 2010	http://biblioclub.ru/index.php?page=book&id=241142
Л1.3	Казарина, Т.Ю.	Цветоведение и колористика: практикум:	Кемерово : Кемеровский государственный институт культуры, 2017	http://biblioclub.ru/index.php?page=book&id=472625
Л1.4	Ломов С. П. , Аманжолов С. А.	Цветоведение:	Москва : Гуманитарный издательский центр ВЛАДОС, 2015	http://biblioclub.ru/index.php?page=book&id=264038
6.1.2. Дополнительная литература				
	Авторы	Заглавие	Издательство, год	Эл. адрес
Л2.1	Бесчастнов, Н. П	Цветная графика:	ВЛАДОС, 2014	http://biblioclub.ru/index.php?page=book&id=234837
Л2.2	Исаев, А.А.	Философия цвета : феномен цвета в мышлении и творчестве:	Москва : Издательство «Флинта», 2016	http://biblioclub.ru/index.php?page=book&id=83438
6.1.3. Дополнительные источники				
	Авторы	Заглавие	Издательство, год	Эл. адрес
Л3.1	Францева Н.В.	Цветоведение: рабочая программа	ЭБС АлтГУ, 2015	http://elibrary.asu.ru/xmlui/handle/asu/1613
6.2. Перечень ресурсов информационно-телекоммуникационной сети "Интернет"				
	Название		Эл. адрес	

Э1	http://www.biblioclub.ru - Электронная библиотечная система «Университетская библиотека online»	
Э2	http://e.lanbook.com - Электронная библиотечная система издательства «Лань»	
Э3	http://www.lbooks.ru - Электронная библиотечная система учебной и научной литературы	
Э4	ЦиК	https://portal.edu.asu.ru/course/view.php?id=4285

6.3. Перечень программного обеспечения

Microsoft Office
Microsoft Windows
7-Zip
AcrobatReader

6.4. Перечень информационных справочных систем

Информационная справочная система:

СПС КонсультантПлюс (инсталлированный ресурс АлтГУ или <http://www.consultant.ru/>).

Профессиональные базы данных:

1. Электронная база данных «Scopus» (<http://www.scopus.com>);
2. Электронная библиотечная система Алтайского государственного университета (<http://elibrary.asu.ru/>);
3. Научная электронная библиотека elibrary (<http://elibrary.ru>).

7. Материально-техническое обеспечение дисциплины

Аудитория	Назначение	Оборудование
Учебная аудитория	для проведения занятий лекционного типа, занятий семинарского типа (лабораторных и(или) практических), групповых и индивидуальных консультаций, текущего контроля и промежуточной аттестации, курсового проектирования (выполнения курсовых работ), проведения практик	Стандартное оборудование (учебная мебель для обучающихся, рабочее место преподавателя, доска)
Помещение для самостоятельной работы	помещение для самостоятельной работы обучающихся	Компьютеры, ноутбуки с подключением к информационно-телекоммуникационной сети «Интернет», доступом в электронную информационно-образовательную среду АлтГУ
220Д	учебная аудитория для проведения занятий лекционного типа; занятий семинарского типа (лабораторных и(или) практических); проведения групповых и индивидуальных консультаций, текущего контроля и промежуточной аттестации	Учебная мебель на 16 посадочных мест; рабочее место преподавателя; доска меловая 1 шт.; зеркало 1 шт.; учебно-наглядные пособия; манекен женский мягкий (торс) 2 шт.; оверлок Juki MO Juki MO 735; распошивальная машина Brother 2340 CV; утюг Phillips GC4850/02; швейная машина Brother Style 60e; швейная машина бытовая Brother LS 2125 – 3шт.; швейно-вышивальная машина бытовая Brother NV 950 E; доска гладильная (подставка для утюга и подставка для рукава)

8. Методические указания для обучающихся по освоению дисциплины

В процессе изучения курса большое внимание уделяется самостоятельной работе студентов при подготовке к лекционным занятиям. Качество самостоятельной работы во многом определяется эффективной организацией работы, которая может быть достаточно индивидуальной. Однако за основу можно взять общий модуль, который включает:

1. Изучение конспекта лекций, ознакомление с литературой по теме лекции (как рекомендуемой, так и найденной самостоятельно);
2. Изучение основных требований к личности специалиста, уровню его профессиональной подготовки
3. Изучение основы культуры учебного труда и отдыха, самоменеджмента, организации самовоспитания, самообразования, саморазвития в вузе;
4. Составление развернутого плана по каждому из предложенных к обсуждению вопросов, выделение в них главного, наиболее существенного; подготовку презентации;
5. Использование при самостоятельной подготовке мультимедиа средств обучения

Организация самостоятельной работы студента (СРС) по дисциплине

Самостоятельная работа студентов по дисциплине включает в себя:

- углубленный анализ материалов лекций с учетом заданий на дом;
- работу со словарями и справочниками; овладение понятийным аппаратом;
- аналитическая работа с источниками (аннотирование, реферирование);
- подготовку и написание рефератов, эссе, глоссария.

Дисциплина обеспечена учебно-методической и справочной литературой в объеме, достаточном для обеспечения выполнения студентами всех видов самостоятельной работы:

- наличие учебно-методических материалов, тем рефератов со списком рекомендуемой литературы;
- используемые библиотечно-информационные ресурсы представлены как в традиционной (печатные, аудио- и видеоматериалы), так и в электронной и мультимедийной формах.

МИНОБРНАУКИ РОССИИ

федеральное государственное бюджетное образовательное учреждение высшего образования
«Алтайский государственный университет»

История (история России, всеобщая история) рабочая программа дисциплины

Закреплена за кафедрой **Кафедра отечественной истории**
Направление подготовки **09.03.03. Прикладная информатика**
Профиль **Прикладная информатика в дизайне**
Форма обучения **Заочная**
Общая трудоемкость **3 ЗЕТ**
Учебный план **z09_03_03_Прикладная информатика_ПИВД-2022**

Часов по учебному плану 108
в том числе:
аудиторные занятия 10
самостоятельная работа 94
контроль 4

Виды контроля по курсам
зачеты: 1

Распределение часов по курсам

Курс	1		Итого	
	УП	РПД	УП	РПД
Лекции	6	6	6	6
Практические	4	4	4	4
Сам. работа	94	94	94	94
Часы на контроль	4	4	4	4
Итого	108	108	108	108

Программу составил(и):
к.и.н., доц., Колокольцева Н.Ю.

Рецензент(ы):
к.и.н., доцент, Пожарская К.А.

Рабочая программа дисциплины
История (история России, всеобщая история)

разработана в соответствии с ФГОС:
Федеральный государственный образовательный стандарт высшего образования - бакалавриат по направлению подготовки 09.03.03 Прикладная информатика (приказ Минобрнауки России от 19.09.2017 г. № 922)

составлена на основании учебного плана:
09.03.03 Прикладная информатика
утвержденного учёным советом вуза от 27.04.2021 протокол № 6.

Рабочая программа одобрена на заседании кафедры
Кафедра отечественной истории

Протокол от 30.06.2023 г. № 9
Срок действия программы: 2023-2024 уч. г.

Заведующий кафедрой
д.и.н., проф. Демчик Е.В.

Визирование РПД для исполнения в очередном учебном году

Рабочая программа пересмотрена, обсуждена и одобрена для
исполнения в 2023-2024 учебном году на заседании кафедры

Кафедра отечественной истории

Протокол от 30.06.2023 г. № 9
Заведующий кафедрой *д.и.н., проф. Демчик Е.В.*

1. Цели освоения дисциплины

1.1.	Целями освоения учебной дисциплины ИСТОРИЯ (история России, всеобщая история) являются формирование у студентов комплексного представления о культурно-историческом своеобразии России, ее месте в мировой и европейской цивилизации; формирование систематизированных знаний об основных закономерностях и особенностях всемирно-исторического процесса, с акцентом на изучение истории России; введение в круг исторических проблем, связанных с областью будущей профессиональной деятельности, выработка навыков получения, анализа и обобщения исторической информации.
------	--

2. Место дисциплины в структуре ООП

Цикл (раздел) ООП: **Б1.О.01**

3. Компетенции обучающегося, формируемые в результате освоения дисциплины

УК-1	Способен осуществлять поиск, критический анализ и синтез информации, применять системный подход для решения поставленных задач
УК-1.1	Знает основные теоретико методологические положения системного подхода как научной и философской категории
УК-1.2	Осуществляет поиск информации для решения поставленной задачи по различным типам запросов
УК-1.3	Сопоставляет разные источники информации с целью выявления их противоречий и поиска достоверных суждений
УК-1.4	Анализирует информацию и предлагает возможные варианты решения поставленной задачи, оценивая их достоинства и недостатки
УК-5	Способен воспринимать межкультурное разнообразие общества в социально-историческом, этическом и философском контекстах
УК-5.1	Знает основные подходы к изучению культурных явлений; многообразие культур и цивилизаций в их взаимодействии во временной ретроспективе, формы межкультурного взаимодействия; особенности и этапы развития духовной и материальной культуры народов мира
УК-5.2	Применяет знания особенностей межкультурного взаимодействия в практической деятельности; критически осмысливает и формирует собственную позицию по отношению к явлениям современной жизни с учетом их культурно исторической обусловленности
УК-5.3	Владеет нормами взаимодействия и толерантного поведения в условиях культурного, религиозного, этнического, социального многообразия современного общества
УК-5.4	Владеет приемами презентации результатов собственных теоретических изысканий в области межкультурного взаимодействия

В результате освоения дисциплины обучающийся должен

3.1.	Знать:
3.1.1.	движущие силы и закономерности исторического процесса; место человека в историческом процессе, политической организации общества; место России в мировом сообществе, ее взаимосвязи с Западом и Востоком, вклад в мировую цивилизацию, специфические особенности ее развития; важнейшие достижения культуры и системы ценностей, сформировавшиеся в ходе исторического развития
3.2.	Уметь:

3.2.1.	преобразовывать информацию в знание, осмысливать процессы, события и явления в истории России и мировом сообществе в их динамике и взаимосвязи; руководствуясь принципами научной объективности и историзма извлекать уроки из исторических событий и на их основе принимать осознанные решения; понимать и оценивать достижения культуры, зная исторический контекст их создания.
3.3.	Иметь навыки и (или) опыт деятельности (владеть):
3.3.1.	представлениями о событиях российской и всемирной истории, основанными на принципе историзма; владеть опытом оценки исторических явлений и персоналий, уметь определять свое личностное отношение к ним, обосновывать собственные оценки и суждения; использует исторические знания для характеристики развития современной цивилизации.

4. Структура и содержание дисциплины

Код занятия	Наименование разделов и тем	Вид занятия	Курс	Часов	Компетенции	Литература
Раздел 1. Раздел 1. Введение в курс "История».						
1.1.	История как наука. Сущность, функции и развитие исторического знания. Основные подходы к изучению истории. Понятие исторического времени. Условность периодизации. Понятия «всемирная» и «отечественная» история. Источники по отечественной истории (письменные, вещественные, аудио-визуальные, научно-технические, изобразительные) /Ср/	Сам. работа	1	4	УК-5.3, УК-5.4, УК-1.1, УК-1.2, УК-1.3, УК-1.4	Л2.1, Л1.1, Л2.2, Л2.3, Л2.4, Л2.5
Раздел 2. Раздел 2. Особенности становления государственности в России и мире						
2.1.	Эволюция восточнославянской государственности в XI-XII вв. Социально-политические изменения в русских землях в XI-XV вв. /Ср/	Сам. работа	1	4	УК-5.3, УК-5.4, УК-1.1, УК-1.2, УК-1.3, УК-1.4	Л2.1, Л1.1, Л2.2, Л2.3, Л2.4, Л2.5
2.2.	Формирование духовного единства древнерусского общества.	Сам. работа	1	4	УК-5.3, УК-5.4, УК-1.1, УК-1.2, УК-1.3, УК-1.4	Л2.1, Л1.1, Л2.2, Л2.3, Л2.4, Л2.5
Раздел 3. Раздел 3. Русские земли в XII – XIII веках. Начало политической раздробленности. Борьба с агрессией в XIII в						
3.1.	Эволюция древнерусской государственности в XI – XII вв. Социально-экономическая и политическая структура русских земель периода политической раздробленности. /Лек/	Лекции	1	2	УК-5.3, УК-5.4, УК-1.1, УК-1.2, УК-1.3, УК-1.4	Л2.1, Л1.1, Л2.2, Л2.3, Л2.4, Л2.5
3.2.	Внешняя агрессия на Русь XIII	Сам. работа	1	4	УК-5.3, УК-	Л2.5

Код занятия	Наименование разделов и тем	Вид занятия	Курс	Часов	Компетенции	Литература
	в.				5.4, УК-1.1, УК-1.2, УК-1.3, УК-1.4	
3.3.	Эволюция древнерусской государственности в XI – XII вв. Социально-экономическая и политическая структура русских земель периода политической раздробленности. Формирование различных моделей развития древнерусского общества и государства. /Ср/	Сам. работа	1	4	УК-5.3, УК-5.4, УК-1.1, УК-1.2, УК-1.3, УК-1.4	Л2.1, Л1.1, Л2.2, Л2.3, Л2.4, Л2.5
Раздел 4. Раздел 4. Процесс объединения земель Великороссии и поиск путей упрочения российского государства XIV – XVI вв.						
4.1.	Этапы объединения земель Великороссии. /Лек/	Сам. работа	1	4	УК-5.3, УК-5.4, УК-1.1, УК-1.2, УК-1.3, УК-1.4	Л2.1, Л1.1, Л2.2, Л2.3, Л2.4, Л2.5
Раздел 5. Раздел 5. Россия в XVII - XVIII веках в контексте развития европейской цивилизации						
5.1.	Смутное время в России рубежа XVI–XVII вв.	Практические	1	1	УК-5.3, УК-5.4, УК-1.1, УК-1.2, УК-1.3, УК-1.4	Л2.1, Л1.1, Л2.2, Л2.3, Л2.4, Л2.5
5.2.	XVIII в. в европейской и мировой истории. Россия и Европа: новые взаимосвязи и различия /Лек/	Лекции	1	2	УК-5.3, УК-5.4, УК-1.1, УК-1.2, УК-1.3, УК-1.4	Л2.1, Л1.1, Л2.2, Л2.3, Л2.4, Л2.5
5.3.	Реформы Петра I. Изменение системы управления. Россия в эпоху «дворцовых переворотов».	Сам. работа	1	4	УК-5.3, УК-5.4, УК-1.1, УК-1.2, УК-1.3, УК-1.4	Л2.1, Л1.1, Л2.2, Л2.3, Л2.4, Л2.5
5.4.	«Просвещенный абсолютизм» как феномен развития Европы XVIII в.	Сам. работа	1	4	УК-5.3, УК-5.4, УК-1.1, УК-1.2, УК-1.3, УК-1.4	Л2.1, Л1.1, Л2.2, Л2.3, Л2.4, Л2.5
5.5.	Переход европейской цивилизации от средневековья к Новому времени. Последствия Великих географических открытий и эпохи Возрождения. Реформация и её экономические, политические, социокультурные причины и значение /Ср/	Сам. работа	1	6	УК-5.3, УК-5.4, УК-1.1, УК-1.2, УК-1.3, УК-1.4	Л2.1, Л1.1, Л2.2, Л2.3, Л2.4, Л2.5
5.6.	Эволюция монархии в России в XVII-XVIII вв.: сословно - представительная, самодержавная монархия, абсолютизм /Пр	Сам. работа	1	6	УК-5.3, УК-5.4, УК-1.1, УК-1.2, УК-1.3, УК-1.4	Л2.1, Л1.1, Л2.2, Л2.3, Л2.4, Л2.5

Код занятия	Наименование разделов и тем	Вид занятия	Курс	Часов	Компетенции	Литература
Раздел 6. Раздел 6. Россия и мир в XIX в. Опыт европейской модернизации						
6.1.	Российская империя и Европа в XIX в.	Лекции	1	1	УК-5.3, УК-5.4, УК-1.1, УК-1.2, УК-1.3, УК-1.4	Л2.1, Л1.1, Л2.2, Л2.3, Л2.4, Л2.5
6.2.	Общественная мысль и особенности общественного движения России XIX в. Буржуазные реформы 1860 – 1870-х гг. /Ср/	Сам. работа	1	6	УК-5.3, УК-5.4, УК-1.1, УК-1.2, УК-1.3, УК-1.4	Л2.1, Л1.1, Л2.2, Л2.3, Л2.4, Л2.5
6.3.	Внешняя политика России в XIX в. /Ср/	Сам. работа	1	6	УК-5.3, УК-5.4, УК-1.1, УК-1.2, УК-1.3, УК-1.4	Л2.1, Л1.1, Л2.2, Л2.3, Л2.4, Л2.5
6.4.	Декабризм в истории России	Сам. работа	1	2	УК-5.3, УК-5.4, УК-1.1, УК-1.2, УК-1.3, УК-1.4	Л2.1, Л1.1, Л2.2, Л2.3, Л2.4, Л2.5
Раздел 7. Раздел 7. Россия и мир в XX – XXI веках.						
7.1.	Русские революции: причины, этапы, итоги	Сам. работа	1	5	УК-5.3, УК-5.4, УК-1.1, УК-1.2, УК-1.3, УК-1.4	Л2.1, Л1.1, Л2.2, Л2.3, Л2.4, Л2.5
7.2.	Советская модернизация. Опыт формирования политической системы. /Лек/	Лекции	1	1	УК-5.3, УК-5.4, УК-1.1, УК-1.2, УК-1.3, УК-1.4	Л2.1, Л1.1, Л2.2, Л2.3, Л2.4, Л2.5
7.3.	СССР в 1945 - 1991 гг.	Сам. работа	1	4	УК-5.3, УК-5.4, УК-1.1, УК-1.2, УК-1.3, УК-1.4	Л2.1, Л1.1, Л2.2, Л2.3, Л2.4, Л2.5
7.4.	Современная РФ (1991 - 2012 гг.)	Сам. работа	1	5	УК-5.3, УК-5.4, УК-1.1, УК-1.2, УК-1.3, УК-1.4	Л2.1, Л1.1, Л2.2, Л2.3, Л2.4, Л2.5
7.5.	Международные отношения в начале XX в. Первая мировая война: предпосылки, ход, итоги. /Ср/	Сам. работа	1	6	УК-5.3, УК-5.4, УК-1.1, УК-1.2, УК-1.3, УК-1.4	Л2.1, Л1.1, Л2.2, Л2.3, Л2.4, Л2.5
7.6.	Адаптация Советской России на мировой арене. СССР и великие державы. Коминтерн как орган всемирного революционного движения. Антикоминтерновский пакт. /Ср/	Сам. работа	1	4	УК-5.3, УК-5.4, УК-1.1, УК-1.2, УК-1.3, УК-1.4	Л2.1, Л1.1, Л2.2, Л2.3, Л2.4, Л2.5
7.7.	Россия в начале XXI века. Политические реформы 2000–2010 гг.: укрепление «вертикали власти», реформа избирательной системы,	Сам. работа	1	6	УК-5.3, УК-5.4, УК-1.1, УК-1.2, УК-1.3, УК-1.4	Л2.1, Л1.1, Л2.2, Л2.3, Л2.4, Л2.5

Код занятия	Наименование разделов и тем	Вид занятия	Курс	Часов	Компетенции	Литература
	реформа Конституции. Партийная система и Закон о партиях 2001 г. Экономическое развитие. Национальные проекты. Мировой финансовый и экономический кризис и Россия. Внешняя политика РФ. /Ср/					
7.8.	«Великая российская революция: предпосылки, альтернативы, историческое значение».	Практические	1	2	УК-5.3, УК-5.4, УК-1.1, УК-1.2, УК-1.3, УК-1.4	Л2.1, Л1.1, Л2.2, Л2.3, Л2.4, Л2.5
7.9.	Мир после Второй мировой войны. Истоки «холодной войны» (семинар – круглый стол)	Сам. работа	1	6	УК-5.3, УК-5.4, УК-1.1, УК-1.2, УК-1.3, УК-1.4	Л2.5
7.10.	СССР в период «перестройки».1985–1991 гг.	Практические	1	1	УК-5.3, УК-5.4, УК-1.1, УК-1.2, УК-1.3, УК-1.4	Л2.1, Л1.1, Л2.2, Л2.3, Л2.4, Л2.5

5. Фонд оценочных средств

5.1. Контрольные вопросы и задания для проведения текущего контроля и промежуточной аттестации по итогам освоения дисциплины

Оценочные материалы для текущего контроля по разделам и темам дисциплины в полном объеме размещены в онлайн-курсе на образовательном портале «Цифровой университет АлтГУ» – <https://portal.edu.asu.ru/course/view.php?id=11208>

ОЦЕНКА СФОРМИРОВАННОСТИ КОМПЕТЕНЦИИ УК-1: Способен осуществлять поиск, критический анализ и синтез информации, применять системный подход для решения поставленных задач

ПРИМЕРЫ ЗАДАНИЙ ЗАКРЫТОГО ТИПА

ВОПРОС 1. Исторический метод, выявляющий различия и сходство общественных явлений, называется:

- а) ретроспективный;
- б) описательно-повествовательный;
- в) сравнительно-исторический;
- г) биографический.

ОТВЕТ:в

ВОПРОС 2:Одно действие, локализованное в историческом пространстве и историческом времени называется...

- а) историческим фактом
- б) историческим событием
- в) историческим экспериментом
- г) историческим процессом

ОТВЕТ:а

ВОПРОС 3:Несколько исторических действий произошедших примерно в одно время и в одном месте называется ...

- а) историческим фактом
- б) историческим событием
- в) историческим экспериментом
- г) историческим процессом

ОТВЕТ:б

ВОПРОС 4: Анализ исторического источника, проводимый с помощью методов исторического исследования, направленный на извлечение исторических фактов называется...

- а) историческим экспериментом
- б) историческим процессом
- в) историческим событием
- г) историческим фактом

ОТВЕТ: а

ВОПРОС 5: Методологический подход, положивший в основу изучения истории тот или иной способ производства, который характеризуется определенным уровнем и характером развития производительных сил и соответствующими этому уровню и характеру производственными отношениями, получил название...

- а) цивилизационный подход
- б) формационный подход
- в) многофакторный подход
- г) теория локальных цивилизаций

ОТВЕТ: б

ВОПРОС 6: Какое утверждение является верным?

- а) Ледовое побоище является событием XII в.
- б) Ледовое побоище является событием XIII в.

ОТВЕТ: б

ВОПРОС 7: Какая пара исторических деятелей были современниками?

- а) Петр I и Екатерина Дашкова
- б) Александр I и Михаил Сперанский
- в) князь Игорь и хан Батый
- г) Борис Годунов и патриарх Никон

ОТВЕТ: б

ВОПРОС 8: Какое утверждение является НЕ верным?

- а) Коллегии – центральные органы государственного управления, ведавшие отдельными отраслями хозяйства и жизни государства. В России были образованы в 1802 г., существовали до 1917 г.
- б) Коллегии – центральные органы отраслевого управления в Российской империи, сформированные в петровскую эпоху взамен утратившей своё значение системы приказов.

ОТВЕТ: а

ВОПРОС 9: Какой ряд исторических событий относится к XVII в.?

- а) Полтавская битва, учреждение Сената
- б) Смута, церковный раскол
- в) "стояние на р. Угра", феодальная война в Московском княжестве
- г) учреждение Земского собора, введение "урочных лет"

ОТВЕТ: б

ВОПРОС 10: Какой из приведенных исторических источников является законодательным источником?

- а) Повесть временных лет
- б) Слово о законе и благодати
- в) Соборное уложение
- г) Задонщина

ОТВЕТ: в

ВОПРОС 11: Какой из приведенных исторических источников повествует о Куликовской битве?

- а) Хождение за три моря
- б) Сказание о Мамаевом побоище
- в) Слово о полку Игореве
- г) Покон вирный

ОТВЕТ:

ВОПРОС 12: Какое утверждение является НЕ верным?

- а) Александр III, вступив на престол, под давлением общественности избрал курс на либеральные преобразования в стране.
- б) Александр I в 1801 г. заявил о приверженности внутривосточному курсу Екатерины II.

ОТВЕТ:а

ВОПРОС 13:Какое утверждение является верным?

- а)Континентальная блокада – введенный Наполеоном I в 1806 г. запрет поддерживать отношения с Британской империей. Россия по Тильзитскому миру 1807 г. вынуждена была присоединиться к блокаде.
- б)Континентальная блокада – это запрет на присутствие военного флота в водах Черного моря по итогам Крымской войны.

ОТВЕТ:а

ВОПРОС 14:Историческая хронология изучает

- а)системы летосчисления и календари разных народов и государств, помогает устанавливать даты исторических событий и время создания исторических источников
- б)гербы, а также традиций и практики их использования
- в)печати (матрицы) и их оттиски на различных материалах
- г)историю монетной чеканки и монетного обращения

ОТВЕТ:а

ВОПРОС 15:Первые берестяные грамоты были обнаружены на территории _____

- а)Москвы
- б)Новгорода
- в)Пскова
- г)Киева

ОТВЕТ:б

КРИТЕРИИ ОЦЕНИВАНИЯ: Каждое задание оценивается 1 баллом. Оценивание КИМ теоретического характера в целом:

«отлично» – верно выполнено 85-100% заданий; «хорошо» – верно выполнено 70-84% заданий;

«удовлетворительно» – верно выполнено 51-69% заданий; «неудовлетворительно» – верно выполнено 50% или менее 50% заданий.

ПРИМЕРЫ ЗАДАНИЙ ОТКРЫТОГО ТИПА

ВОПРОС 1:Прочтите отрывок из Манифеста и укажите имя автора.

«Тяжкое бремя возложено на Меня волею Брата Моего, передавшего Мне Императорский Всероссийский Престол в годину беспримерной войны и волнений народных.

Одушевленный единою со всем народом мыслью, что выше всего благо Родины нашей, принял я твердое решение в том лишь случаи воспринять Верховную власть, если такова будет воля народа нашего, которому надлежит всенародным голосованием, чрез представителей своих в Учредительном собрании, установить образ правления и новые Основные Законы Государства Российского.

Посему, призывая благословение Божие, прошу всех граждан Державы Российской подчиняться Временному правительству, по почину Государственной Думы возникшему и обличенному всей полнотой власти, впредь до того, в возможно кратчайший срок, на основании всеобщего, прямого, равного и тайного голосования, Учредительное собрание своим решением об образе правления выразит волю народа.»

ОТВЕТ:Михаил Романов

ВОПРОС 2:Прочтите отрывок из сочинения историка В.О. Ключевского, назовите имя князя о котором идет речь:

«Молодость (умер в 39 лет), исключительные обстоятельства, с 11 лет посадившие его на боевого коня, четырехсторонняя борьба с Тверью, Литвой, Рязанью и Ордой, наполнявшая шумом и тревогами его 30-летнее княжение, и более всего великое побоище на Дону положили на него яркий отблеск Александра Невского».

ОТВЕТ:Дмитрий Донской

ВОПРОС 3:Прочтите отрывок из труда историка и напишите имя царя, при котором происходили указанные в отрывке события.

«Но недовольство народа не переходило в общее открытое сопротивление <царю>. Народ, правда, уходил от тяжести государственной жизни целыми массами — в казаки, в Сибирь, даже в Польшу. Однако обаяние грозной личности <царя>, отсутствие самостоятельных общественных союзов, наконец, отсутствие единодушного отношения к <царю> и реформе привели к тому, что против реформ были лишь отдельные местные вспышки. В году произошел бунт в Астрахани, не имевший ни твердой организации, ни ясно сознанной цели. Бунтовщики объявили, что встали за веру, но не против <царя>, а против бояр, воевод и немцев, утеснителей и веры, и народа. Перед бунтом в Астрахани ходили самые нелепые слухи о положении дел в государстве: так, астраханцы спешили выдать замуж дочерей, боясь, что будут присланы казенные

женихи-немцы из Казани. Бунт был подавлен... В ... году вспыхнул один бунт среди инородцев (башкир), в другой — на Дону у казаков под предводительством атамана Булавина. Казачье движение было очень серьезно и охватило обширный район: казаки штурмовали неудачно Азов и приближались к Тамбову. Направлялось неудовольствие казаков против той государственной опеки, которой с течением времени все более и более подпадали прежде вольные казачьи общины. Не знавшие прежде такого крутого отношения со стороны Москвы, казаки восстали против государства за свою отжившую вольность, но были усмирены...»
ОТВЕТ:Петр I

ВОПРОС 4:Прочтите отрывок из записок современника и укажите название войны, о которой в нем говорится.

«Грустно... я болен Севастополем... Мученик – Севастополь!.. Что стало с нашими морями?.. Кого поражаем мы? Кто внимает нам? Наши корабли потоплены, сожжены или заперты в наших гаванях. Неприятельские флоты безнаказанно опустошают наши берега... Друзей и союзников у нас нет»
ОТВЕТ:Крымская

ВОПРОС 5:Прочтите отрывок из письма правительству СССР (1930 гг.) и напишите фамилию автора письма

«...Борьба с цензурой, какая бы она ни была и при какой бы власти она не существовала – мой писательский долг...Последние мои черты в погубленных пьесах «Дни Турбиных», «Бег» и в романе «Белая гвардия»: упорное изображение творческой интеллигенции как лучшего слоя в нашей стране»
ОТВЕТ:Булгаков Михаил

ВОПРОС 6: _____ – русская дипломатическая миссия 1697–1698 гг. в Западную Европу с целью расширения союза для борьбы с Турцией, приглашения на русскую службу специалистов, закупку и заказ вооружения. Официально возглавлялась Ф. Лефортом, Ф.А. Головиным, а фактически руководилась Петром I, путешествующим под именем Петра Михайлова.
ОТВЕТ:Великое посольство

ВОПРОС 7:Назовите два этапа источниковедческой критики:

ОТВЕТ:внешняя и внутренняя критика

ВОПРОС 8:Назовите виды письменных исторических источников.

ОТВЕТ:летописи,законодательные,делопроизводственные, статистические, документы личного происхождения (мемуары, дневники, письма)

ВОПРОС 9: _____ — весь комплекс документов и предметов материальной культуры, непосредственно отразивших исторический процесс и запечатлевших отдельные факты и свершившиеся события, на основании которых воссоздается представление о той или иной исторической эпохе, выдвигаются гипотезы о причинах или последствиях, повлекших за собой те или иные исторические события.

ОТВЕТ:Исторический источник

ВОПРОС 10: _____ — это последовательная череда сменяющих друг друга событий, в которых проявилась деятельность многих поколений людей.

ОТВЕТ:Исторический процесс

ВОПРОС 11:На основе анализа извлечения из статьи западного историка Б.Л. Гарта укажите город о котором идет речь:

«Трехмесячная борьба за овладение городом в тактическом плане для немцев свелась к таранным лобовым ударам... Чем глубже немцы втягивались в жилые районы города с их многочисленными домами, тем медленнее развивалось их наступление.

На последнем этапе осады линия фронта проходила в нескольких сотнях метров от западного берега Волги, но к этому времени немецкий натиск в результате исключительно тяжёлых потерь стал ослабевать. Каждый шаг вперед обходился им всё дороже и приносил всё меньше результатов. Сложные условия уличных боев с упорно обороняющимся противником более благоприятствовали русским, хотя они также находились в трудном положении. В сложившейся обстановке им приходилось перевозить подкрепления и боеприпасы на паромках и баржах через Волгу под артиллерийским огнем. Это ограничивало размеры сил, которые русские могли держать и обеспечивать снабжением на западном берегу реки для обороны города. В силу этого защитники города неоднократно подвергались тяжелым испытаниям...

Напряжение сил героических защитников достигло предела, но они выстояли».

ОТВЕТ:Сталинград

ВОПРОС 12:Прочтите отрывок из выступления в Государственной Думе государственного деятеля начала XX в. и напишите его фамилию.

«В основу закона 9 ноября положена определенная мысль, определенный принцип... В тех местностях России, где личность крестьянина получила уже определенное развитие, где община как принудительный союз ставит преграду для его самостоятельности, там необходимо дать ему свободу трудиться, богатеть, распорядиться своей собственностью; надо дать ему власть над землей, надо избавить его от кабалы отжившего общинного строя»

ОТВЕТ:Столыпин

ВОПРОС 13:_____ – период российской истории с 1725 г. по 1762 г., когда в Российской империи смена власти происходила в основном путем переворотов, совершавшихся дворянскими группировками при содействии гвардейских полков. В переносном значении термин обозначает «тихий» переворот, смену власти, произведенную обычно ближайшими сподвижниками правителя или лидера партии, группы.

ОТВЕТ:Дворцовые перевороты

ВОПРОС 14:Прочтите отрывок из «Повести временных лет» и назовите имя князя, о котором идет речь:

«Отпустил дружину свою домой, а сам с малой частью дружины вернулся, желая большего богатства. Древляне же, услышав, что идет снова, держали совет с князем своим Малом: «Если повадится волк к овцам, то вынесет все стадо, пока не убьют его; так и этот: если не убьем его, то всех нас погубит». И послали к нему, говоря: "Зачем идешь опять? Забрал уже всю дань". И не послушал их...»

ОТВЕТ:Игорь

ВОПРОС 15:Прочтите отрывок из летописи и укажите, в чье правление произошли описываемые события:

«В том же году пришла весть к великому князю, что царь Ахмат идет со всею Ордою... Князь же великий послал своего сына и брата и воевод со всеми войсками на Угру. И придя, они стали на Угре и заняли броды и перевозы... Ахмат пришел к Угре со всем войском, желая перейти реку. И пришли татары и начали стрелять в наших, а наши в них... И отбили татар от берега, и много дней они подступали и не могли перейти реку, и стояли, ожидая, когда замерзнет река...».

ОТВЕТ:Ивана III

ВОПРОС 16:Прочтите отрывок из выступления Л.И. Брежнева на заседании Политбюро ЦК КПСС и напишите фамилию автора книги, о которой идет речь.

«Во Франции и США, по сообщениям наших представителей за рубежом и иностранной печати, выходит новое сочинение... – "Архипелаг ГУЛАГ"... Секретариат принял решение о развертывании в нашей печати работы по разоблачению писаний [этого автора] и буржуазной пропаганды в связи с выходом этой книги. Пока что этой книги никто не читал, но содержание ее уже известно. Это грубый антисоветский пасквиль... По нашим законам, мы имеем все основания посадить [автора] в тюрьму, ибо он посягнул на самое святое – ...на наш советский строй, на советскую власть, на все, что нам дорого».

ОТВЕТ:Солженицын

ВОПРОС 17:Прочтите отрывок из ноты Верховному правителю России А. В. Колчаку и напишите название упомянутой в тексте коалиции.

«Державы союзной коалиции желают формально заявить, что целью их политики является восстановление мира внутри России путём предоставления возможности русскому народу добиться контроля над своими внутренними делами при помощи свободно избранного Учредительного собрания, восстановить мир путём достижения соглашения в спорах, касающихся границ Русского государства»

ОТВЕТ:Антанта

ВОПРОС 18:Прочтите отрывок из воспоминаний современника, о каком правителе Российской империи идет речь?

«<...>, сперва враг французской революции, готовый на все жертвоприношения для её подавления, раздосадованный своими недавними союзниками, которым справедливо приписывал неудачи, испытанные его войсками – поражение генералов Римского-Корсакова в Швейцарии и Германа в Голландии – после славной кампании Суворова в Италии, вдруг совершенно изменяет свою политическую систему. Он не только мирится с первым консулом Французской республики, умевшим ловко польстить ему, но и становится его восторженным почитателем и угрожает войною Англии. Разрыв с ней наносил неизъяснимый вред нашей заграничной торговле. Англия снабжала нас произведениями мануфактурными, и колониальными за сырые произведения нашей почвы. Разрыв с Англиею, нарушая материальное благосостояние дворянства, усиливал в нём ненависть к <...>, и без того возбуждённую его жестоким деспотизмом».

ОТВЕТ:Павел I

ВОПРОС 19: Прочтите отрывок из послания руководителя СССР и укажите его фамилию.
«Советское правительство считает, что нарушение свободы пользования международными водами и международным воздушным пространством – это акт агрессии, толкающий человечество к пучине мировой ракетно-ядерной войны. Поэтому Советское правительство не может дать инструкции капитанам советских судов, следующих на Кубу, соблюдать предписания американских военно-морских сил, блокирующих этот остров... Конечно, мы не будем просто наблюдателями пиратских действий американских кораблей в открытом море. Мы будем тогда вынуждены со своей стороны предпринять меры, которые сочтём нужными и достаточными для того, чтобы оградить свои права.»

ОТВЕТ: Хрущёв

ВОПРОС 20: _____ – название крупной операции советских партизан в августе – сентябре 1943 г. во время Великой Отечественной войны по выводу из строя железнодорожных коммуникаций противника на оккупированной территории ряда областей СССР.

ОТВЕТ: «Рельсовая война»

КРИТЕРИИ ОЦЕНИВАНИЯ ОТКРЫТЫХ ВОПРОСОВ.

«Отлично» (зачтено): Ответ полный, развернутый. Вопрос точно и исчерпывающе передан, терминология сохранена, студент превосходно владеет основной и дополнительной литературой, ошибок нет.

«Хорошо» (зачтено): Ответ полный, хотя краток, терминологически правильный, нет существенных недочетов. Студент хорошо владеет пройденным программным материалом; владеет основной литературой, суждения правильны.

«Удовлетворительно» (зачтено): Ответ неполный. В терминологии имеются недостатки. Студент владеет программным материалом, но имеются недочеты. Суждения фрагментарны.

«Неудовлетворительно» (не зачтено): Не использована специальная терминология. Ответ в сущности неверен. Переданы лишь отдельные фрагменты соответствующего материала вопроса. Ответ не соответствует вопросу или вовсе не дан.

ОЦЕНКА СФОРМИРОВАННОСТИ КОМПЕТЕНЦИИ УК-5: Способен воспринимать межкультурное разнообразие общества в социально-историческом, этическом и философском контекстах

ПРИМЕРЫ ЗАДАНИЙ ЗАКРЫТОГО ТИПА

ВОПРОС 1: Что такое местничество:

- а) иерархический порядок государственных должностей представителями всех сословий
- б) иерархический порядок воинских чинов;
- в) иерархический порядок знатных фамилий по старшинству и знатности родов;
- г) иерархический порядок распределения мест в Государственной Думе.

ОТВЕТ: в

ВОПРОС 2: Как назывался коллектив единомышленников Ивана IV, помогавший ему в проведении реформ 1550-х гг.:

- а) земский собор;
- б) государственный совет;
- в) тайный комитет;
- г) Избранная Рада.

ОТВЕТ: д

ВОПРОС 3: Венская модель системы международных отношений получила название:

- а) «марлезонского балета»;
- б) «концерта Европы»;
- в) «весны народов»;
- г) «Европы без границ».

ОТВЕТ: б

ВОПРОС 4: Кто, по мнению Екатерины II, мог даровать народу «правильные» законы:

- а) сам народ посредством бессловного законодательного органа
- б) дворянство посредством законосовещательного органа
- в) духовенство посредством религиозного воспитания
- г) самодержавное государство в лице просвещенного монарха

ОТВЕТ: г

ВОПРОС 5: С чем связан отказ Екатерины II от политики «просвещенного абсолютизма»:

- а) с массовыми акциями протеста со стороны дворянства

- б) с крестьянским восстанием под предводительством Емельяна Пугачева
 - в) с «королевской» революцией во Франции 1770 – 1774 гг.
 - г) с войной за независимость в Северной Америке 1775 – 1783 гг.
- ОТВЕТ:б

ВОПРОС 6:Реформа управления государственными крестьянами была проведена П.Д. Киселёвым в...:

- а) 1801-1803 гг.
- б) 1837-1841 гг.
- в) 1861-1863 гг.
- г) 1881-1884 гг.

ОТВЕТ:б

ВОПРОС 7:В первой четверти XIX в. с понятием «аракчеевщина» современниками связывали...:

- а) разработку проектов, ограничивших власть царя
- б) ослабление цензурного гнёта, распространение иностранных книг
- в) возвращение из ссылки тех, кто попал в опалу при Павле I
- г) создание военных поселений, ужесточение дисциплины в армии

ОТВЕТ:г

ВОПРОС 8:В Крымской войне 1853-1856 гг. Россия противостояла коалиции государств, в которую входили...

- а) Пруссия, Венгрия, Англия
- б) Персия, Турция, Англия
- в) Турция, Англия, Франция
- г) Франция, Персия, Греция

ОТВЕТ:в

ВОПРОС 9: Внешнеполитическое событие в период царствования Александра III:

- а) присоединение Средней Азии
- б) сближение с Францией
- в) сближение с Германией и Австро-Венгрией
- г) заключение Сан-Стефанского мира

ОТВЕТ:а

ВОПРОС 10:С каким министром Временного правительства связан апрельский правительственный кризис 1917 г.:

- а) Гучков;
- б) Керенский;
- в) Миллюков;
- г) Некрасов.

ОТВЕТ:в

ВОПРОС 11: В годы «военного коммунизма» в Советской России существовала...

- а) плата за коммунальные услуги (жильё, свет и пр.)
- б) свобода рыночной торговли
- в) продрозвёрстка
- г) оплата труда на предприятиях в денежной форме

ОТВЕТ:в

ВОПРОС 12: В декабре 1922 г. ...

- а)подписан Договор об образовании СССР
- б)принята Конституция СССР
- в)подписан сепаратный мирный договор с Германией
- г)принята Декларация прав народов России

ОТВЕТ:а

ВОПРОС 13: В каком ряду названы выдающиеся военачальники Великой Отечественной войны?

- а)М.В. Фрунзе, М.Н. Тухачевский
- б)В.И. Чапаев, С.С. Каменев
- в)С.М. Киров, А.А. Брусилов
- г)А.М. Василевский, К.К. Рокоссовский

ОТВЕТ:г

ВОПРОС 14: Понятия «перестройка», «гласность» связаны с именем руководителя СССР ...

- а) Н.С. Хрущева
- б) Ю.В. Андропова
- в) Л.И. Брежнева
- г) М.С. Горбачева

ОТВЕТ: г

ВОПРОС 15: Внешнеполитический курс М. С. Горбачева назывался

- а) «оттепель»
- б) «новое политическое мышление»
- в) «разрядка»
- г) «перезагрузка»

ОТВЕТ: б

КРИТЕРИИ ОЦЕНИВАНИЯ: Каждое задание оценивается 1 баллом. Оценивание КИМ теоретического характера в целом:

«отлично» – верно выполнено 85-100% заданий; «хорошо» – верно выполнено 70-84% заданий;

«удовлетворительно» – верно выполнено 51-69% заданий; «неудовлетворительно» – верно выполнено 50% или менее 50% заданий.

ПРИМЕРЫ ЗАДАНИЙ ОТКРЫТОГО ТИПА

ВОПРОС 1: На экономическое и общественно-политическое развитие восточных славян повлиял проходивший через Восточно-Европейскую равнину «путь _____».

ОТВЕТ: из варяг в греки

ВОПРОС 2: В Московском государстве совещательным органом при государе была _____, состоявшая в XV в. из представителей двух чинов: бояр и окольничьих.

ОТВЕТ: Боярская дума

ВОПРОС 3: Система чрезвычайных мероприятий, примененных русским царем Иваном IV Грозным в 1565–1572 во внутренней политике для разгрома боярско-княжеской оппозиции и укрепления Русского централизованного государства, называлась _____

ОТВЕТ: опричнина

ВОПРОС 4: Сословно-представительный орган в России в XVI – XVII вв., созываемый по инициативе царя для решения государственно важных вопросов, назывался _____.

ОТВЕТ: Земский собор

ВОПРОС 5: После свержения Василия Шуйского в России у власти находилось боярское правительство, вошедшее в историю под названием _____

ОТВЕТ: семибоярщина

ВОПРОС 6: Прочтите отрывок из сочинения историка В. О. Ключевского и укажите имя русского царя, о котором идёт речь.

«При доброте и мягкости характера это уважение к человеческому достоинству в подданном производило обаятельное действие на своих и чужих и заслужило ему прозвище «тишайшего царя». Иностранцы не могли надивиться тому, что этот царь при беспредельной власти своей над народом, привыкшим к полному рабству, не посягнул ни на чье имущество, ни чью жизнь, ни на чью честь».

ОТВЕТ: Алексей Михайлович

ВОПРОС 7: Система содержания должностных лиц (наместников, волостелей и др.) за счёт местного населения называется _____

ОТВЕТ: кормления

ВОПРОС 8: Служилые люди, составлявшие первое постоянное войско в России в XVI – XVII вв., имевшие на вооружении огнестрельное оружие, назывались _____

ОТВЕТ: стрельцы

ВОПРОС 9: Прочтите отрывок из работы современного историка и напишите имя правителя, к которому он относится.

«На весь XVIII в. и шире – петербургский период русской истории – ложится одна гигантская тень. И пусть

он действовал в том направлении, которое вполне определилось при его отце, пусть его реформы были рождены самой логикой исторического развития XVII века... – все равно нельзя отрицать, что именно он стал создателем новой России.»

ОТВЕТ:Петр I

ВОПРОС 10:Прочтите отрывок из записок декабриста Н.И. Лорера и напишите фамилию участника движения декабристов, о котором идет речь.

«...Во всю длину его немногих комнат тянулись полки с книгами, более политическими, экономическими и вообще ученого содержания... Не знаю, чего этот человек не прочел на своем веку на многих иностранных языках. 12 лет писал он свою «Русскую правду»

ОТВЕТ: Пестель Павел

ВОПРОС 11:Прочтите отрывок из труда историка и назовите войну, о завершении которой идет речь в тексте.

«13 февраля 1856 г. в Париже для подведения итогов войны открылся конгресс представителей великих европейских держав. Это был самый грандиозный европейский форум после 1815 г. В работе конгресса принимали участие представители Франции, Англии, России, Австрии, Турции и Сардинии. Позднее были приглашены и представители Пруссии. Первым актом Парижского конгресса было заключение перемирия с прекращением военных действий. После семнадцати заседаний конгресса, 18 марта, в Париже был подписан мирный договор, главные постановления которого заключались в следующем. Восстанавливается довоенный территориальный статус-кво. В мирное время Турция закрывает Проливы для всех военных судов, независимо от их принадлежности, за исключением стационаров в Стамбуле. Черное море объявляется нейтральным и открытым для торговых судов всех наций. Россия и Турция обязуются не иметь на его берегах военно-морских arsenалов».

ОТВЕТ:Крымская

ВОПРОС 12:Как называлось объединение российских художников, существовавшее в последней трети XIX века, основателями которого были И. Н. Крамской, Г. Г. Мясоедов, Н. Н. Ге и В. Г. Перов?

ОТВЕТ:Товарищество передвижных художественных выставок

ВОПРОС 13:Выборные органы самоуправления, учрежденные земской реформой 1864 года, назывались

ОТВЕТ:земства

ВОПРОС 14:Прочтите отрывок из международного договора и напишите название государства, с которым Россия подписала данный договор.

«Российское императорское правительство уступает в вечное и полное владение... южную часть острова Сахалина и все прилегающие к последней острова, равно как и все общественные сооружения и имущества, там находящиеся».

ОТВЕТ:Япония

ВОПРОС 15:Представительное учреждение, избранное в конце 1918 г. для установления формы правления и выработки конституции, которое было распущено в январе 1919 г., называлось _____ собрание.

ОТВЕТ:Учредительное

ВОПРОС 16:Массовое создание коллективных сельских хозяйств в конце 1920-х – начале 1930-х гг. в СССР, сопровождавшееся ликвидацией единоличных хозяйств, называется _____

ОТВЕТ:коллективизация

ВОПРОС 17:Прочтите отрывок из исторического источника и укажите название международной конференции, о которой идет речь. «Встреча руководителей антигитлеровской коалиции – Ф.Д. Рузвельта (США), У. Черчилля (Великобритания) и И.В. Сталина (СССР) проходила с 4 по 11 февраля 1945 г. На конференции шла речь об окончательной победе над врагом, об устройстве границ в послевоенной Европе. Участники конференции заявили, что их непреклонной целью является уничтожить германский милитаризм и нацизм и создать гарантии того, что «Германия никогда больше не будет в состоянии нарушить мир».

ОТВЕТ:Ялтинская/Крымская

ВОПРОС 18:Резкое обострение международной обстановки в ходе противостояния между СССР и США по поводу размещения ядерных ракет на Кубе получило название " _____ кризис"

ОТВЕТ:Карибский/Кубинский

ВОПРОС 19:Соглашение о создании Содружества Независимых Государств, подписанное руководителями РСФСР, Белоруссии и Украины в декабре 1991 г., ознаменовавшее прекращение существования СССР, по месту подписания получило название _____ соглашение

ОТВЕТ:Беловежское

ВОПРОС 20:Процесс передачи (полной или частичной) государственной или муниципальной собственности (промышленных предприятий, земельных участков, банков, средств транспорта, массовой информации, зданий и т.д.) в частные руки

ОТВЕТ:приватизация

КРИТЕРИИ ОЦЕНИВАНИЯ ОТКРЫТЫХ ВОПРОСОВ.

«Отлично» (зачтено): Ответ полный, развернутый. Вопрос точно и исчерпывающе передан, терминология сохранена, студент превосходно владеет основной и дополнительной литературой, ошибок нет.

«Хорошо» (зачтено): Ответ полный, хотя краток, терминологически правильный, нет существенных недочетов. Студент хорошо владеет пройденным программным материалом; владеет основной литературой, суждения правильны.

«Удовлетворительно» (зачтено): Ответ неполный. В терминологии имеются недостатки. Студент владеет программным материалом, но имеются недочеты. Суждения фрагментарны.

«Неудовлетворительно» (не зачтено): Не использована специальная терминология. Ответ в сущности неверен. Переданы лишь отдельные фрагменты соответствующего материала вопроса. Ответ не соответствует вопросу или вовсе не дан.

5.2. Темы письменных работ для проведения текущего контроля (эссе, рефераты, курсовые работы и др.)

не предусмотрено

5.3. Фонд оценочных средств для проведения промежуточной аттестации

Промежуточная аттестация заключается в проведении в конце семестра экзамена по всему изученному курсу.

Тест размещен в разделе «Промежуточная аттестация по дисциплине» онлайн-курса на образовательном портале «Цифровой университет АлтГУ».

Количество заданий в контрольно-измерительном материале (тесте) для промежуточной аттестации, составляет 30 вопросов.

КРИТЕРИИ ОЦЕНИВАНИЯ: Каждое задание оценивается 1 баллом. Оценивание КИМ в целом:

«отлично» – верно выполнено 85-100% заданий;

«хорошо» – верно выполнено 70-84% заданий;

«удовлетворительно» – верно выполнено 51-69% заданий;

«неудовлетворительно» – верно выполнено 50% и менее 50% заданий.

6. Учебно-методическое и информационное обеспечение дисциплины

6.1. Рекомендуемая литература

6.1.1. Основная литература

	Авторы	Заглавие	Издательство, год	Эл. адрес
Л1.1	Кириллов, В. В.	История России : учебное пособие для академического бакалавриата :	М. : Издательство Юрайт, , 2016	www.biblio-online.ru/book/2403A02B-BA75-4C85-AD78-982A9E6AAB57

6.1.2. Дополнительная литература

	Авторы	Заглавие	Издательство, год	Эл. адрес
Л2.1	К. А. Пожарская, Н. Ю. Колокольцева	История: Россия и мир: учеб. пособие для бакалавров	Изд-во АлтГУ, 2013	http://elibrary.asu.ru/handle/asu/1186

		непрофильных направлений подготовки:		
Л2.2	под ред. В. Н. Разгона	История России XX – начало XXI в.: учеб. пособие	Барнаул : Изд-во АлтГУ, 2013	http://elibrary.asu.ru/handle/asu/790
Л2.3	Колокольцева, Наталья Юрьевна; Пожарская, Ксения Александровна	Учебная программа курса "История": для бакалавров непрофильных направлений подготовки:	Барнаул: Изд-во АлтГУ, 2015	http://elibrary.asu.ru/handle/asu/936
Л2.4	науч. ред. и сост. В. А. Скубневский, Т. Н. Соболева	История России (с древнейших времен до конца XIX в.): Курс лекций	Барнаул : Изд-во АлтГУ // ЭБС АлтГУ, 2013 г.	http://elibrary.asu.ru/mlui/handle/asu/445
Л2.5	Л. Г. Мокроусова, А. Н. Павлова.	История России: учебное пособие для вузов	М. : Издательство Юрайт, 2018	www.biblio-online.ru/book/D4977FBF-4F9C-45B2-8A9F-CE9D823E8EDC

6.2. Перечень ресурсов информационно-телекоммуникационной сети "Интернет"

	Название	Эл. адрес
Э1	Электронная библиотечная система Алтайского государственного университета	http://elibrary.asu.ru/
Э2		https://portal.edu.asu.ru/course/view.php?id=904

6.3. Перечень программного обеспечения

Microsoft Office 2010 (Office 2010 Professional, № 4065231 от 08.12.2010), (бессрочно);
Microsoft Windows 7 (Windows 7 Professional, № 61834699 от 22.04.2013), (бессрочно);
Chrome (<http://www.chromium.org/chromium-os/licenses>), (бессрочно);
7-Zip (<http://www.7-zip.org/license.txt>), (бессрочно);
AcrobatReader
(http://www.images.adobe.com/content/dam/Adobe/en/legal/servicetou/Acrobat_com_Additional_TOU-en_US-20140618_1200.pdf), (бессрочно);
ASTRA LINUX SPECIAL EDITION (<https://astralinux.ru/products/astra-linux-special-edition/>), (бессрочно);
LibreOffice (<https://ru.libreoffice.org/>), (бессрочно);
Веб-браузер Chromium (<https://www.chromium.org/Home/>), (бессрочно);
Антивирус Касперский (<https://www.kaspersky.ru/>), (до 23 июня 2024);
Архиватор Ark (<https://apps.kde.org/ark/>), (бессрочно);
Okular (<https://okular.kde.org/ru/download/>), (бессрочно);
Редактор изображений Gimp (<https://www.gimp.org/>), (бессрочно)

6.4. Перечень информационных справочных систем

не требуется

7. Материально-техническое обеспечение дисциплины

Аудитория	Назначение	Оборудование
Учебная аудитория	для проведения занятий лекционного типа, занятий семинарского типа (лабораторных и(или) практических), групповых и индивидуальных консультаций, текущего	Стандартное оборудование (учебная мебель для обучающихся, рабочее место преподавателя, доска)

Аудитория	Назначение	Оборудование
	контроля и промежуточной аттестации, курсового проектирования (выполнения курсовых работ), проведения практик	
Помещение для самостоятельной работы	помещение для самостоятельной работы обучающихся	Компьютеры, ноутбуки с подключением к информационно-телекоммуникационной сети «Интернет», доступом в электронную информационно-образовательную среду АлтГУ

8. Методические указания для обучающихся по освоению дисциплины

Основу теоретического обучения студентов по дисциплине составляют лекции. Они представляют систематизированные знания студентам о наиболее сложных и актуальных проблемах изучаемой дисциплины. На лекциях особое внимание уделяется не только усвоению студентами изучаемых проблем, но и стимулированию их познавательной деятельности, творческого мышления, формированию научного мировоззрения, профессионально-значимых свойств и качеств. Лекции по учебной дисциплине проводятся в форме диалога (интерактивные), с использованием презентационных материалов и обсуждением проблемных, узловых, методологически значимых вопросов. Студенты должны аккуратно вести конспект. В случае недопонимания какой-либо части предмета следует задать вопрос в установленном порядке преподавателю.

При работе с основной и дополнительной литературой целесообразно придерживаться следующих правил: прочитать весь заданный текст в быстром темпе, цель такого чтения заключается в том, чтобы создать общее представление об изучаемом материале, понять общий смысл прочитанного. Затем прочитать вторично, чтобы в ходе чтения понять и запомнить смысл каждой фразы, каждого положения и вопроса в целом. Чтение приносит пользу и становится продуктивным, когда сопровождается записями. Это может быть составление плана прочитанного текста, тезисы или выписки, конспектирование и др. Выбор вида записи зависит от характера изучаемого материала и целей работы с ним. Если содержание материала несложное, легко усваиваемое, можно ограничиться составлением плана. Если материал содержит новую и трудно усваиваемую информацию, целесообразно его законспектировать. План – это схема прочитанного материала, перечень вопросов, отражающих структуру и последовательность материала. Конспект – это систематизированное, логичное изложение материала источника.

Для успешного освоения материала студентам рекомендуется сначала ознакомиться с учебным материалом, изложенным в лекциях и основной литературе, затем выполнить самостоятельные задания, при необходимости обращаясь к дополнительной литературе. При подготовке к семинару можно выделить 2 этапа: - организационный, - закрепление и углубление теоретических знаний. На первом этапе студент планирует свою самостоятельную работу, которая включает: - уяснение задания на самостоятельную работу; - подбор рекомендованной литературы; - составление плана работы, в котором определяются основные пункты предстоящей подготовки. Составление плана дисциплинирует и повышает организованность в работе. Второй этап включает непосредственную подготовку студента к занятию. Начинать надо с изучения рекомендованной литературы. Необходимо помнить, что на лекции обычно рассматривается не весь материал, а только его наиболее важная и сложная часть, требующая пояснений преподавателя в процессе контактной работы со студентами. Остальная его часть восполняется в процессе самостоятельной работы. В связи с этим работа с рекомендованной литературой обязательна. Особое внимание при этом необходимо обратить на содержание основных положений и выводов, объяснение явлений и фактов, уяснение практического приложения рассматриваемых теоретических вопросов. В процессе этой работы студент должен стремиться понять и запомнить основные положения рассматриваемого материала, примеры, поясняющие его, разобраться в иллюстративном материале, задачах. Заканчивать подготовку следует составлением плана (перечня основных пунктов) по изучаемому материалу (вопросу). Такой план позволяет составить концентрированное, сжатое представление по изучаемым вопросам и структурировать изученный материал. Целесообразно готовиться к семинарским занятиям за 1-2 недели до их начала, а именно: на основе изучения рекомендованной литературы выписать в контекст основные категории и понятия по учебной дисциплине, подготовить развернутые планы ответов и краткое содержание выполненных заданий. Студент должен быть готов к контрольным опросам на каждом учебном занятии.

МИНОБРНАУКИ РОССИИ

федеральное государственное бюджетное образовательное учреждение высшего образования
«Алтайский государственный университет»

Философия

рабочая программа дисциплины

Закреплена за кафедрой **Кафедра философии и политологии**
Направление подготовки **09.03.03. Прикладная информатика**
Профиль **Прикладная информатика в дизайне**
Форма обучения **Заочная**
Общая трудоемкость **3 ЗЕТ**
Учебный план **z09_03_03_Прикладная информатика_ПИВД-2022**

Часов по учебному плану 108
в том числе:
аудиторные занятия 10
самостоятельная работа 94
контроль 4

Виды контроля по курсам
зачеты: 1

Распределение часов по курсам

Курс	1		Итого	
	УП	РПД	УП	РПД
Лекции	6	6	6	6
Практические	4	4	4	4
Сам. работа	94	94	94	94
Часы на контроль	4	4	4	4
Итого	108	108	108	108

Программу составил(и):
старший преподаватель , Романова Ирина Михайловна

Рецензент(ы):
Черданцева Инна Владимировна

Рабочая программа дисциплины
Философия

разработана в соответствии с ФГОС:
Федеральный государственный образовательный стандарт высшего образования - бакалавриат по направлению подготовки 09.03.03 Прикладная информатика (приказ Минобрнауки России от 19.09.2017 г. № 922)

составлена на основании учебного плана:
09.03.03 Прикладная информатика
утвержденного учёным советом вуза от 27.04.2021 протокол № 6.

Рабочая программа одобрена на заседании кафедры
Кафедра философии и политологии

Протокол от 01.06.2023 г. № 9
Срок действия программы: 2023-2024 уч. г.

Заведующий кафедрой
Черданцева Инна Владимировна

Визирование РПД для исполнения в очередном учебном году

Рабочая программа пересмотрена, обсуждена и одобрена для
исполнения в 2023-2024 учебном году на заседании кафедры

Кафедра философии и политологии

Протокол от 01.06.2023 г. № 9
Заведующий кафедрой *Черданцева Инна Владимировна*

1. Цели освоения дисциплины

1.1.	Повышение гуманитарной и методологической подготовки студентов Ознакомление студентов с этапами развития философской мысли, структурой современного философского знания, с основными философскими проблемами и главными методологическими подходами в их решении Овладение знаниями об основных этапах становления и развития социо-гуманитарного знания Изучение историко-философского материала и разрешение проблемных вопросов философии Ознакомление с различными методологическими подходами к анализу общественных явлений (цивилизационный, формационный, культурологический, ценностно-ориентированный, личностно-деятельностный, системный, структурно-функциональный)
------	--

2. Место дисциплины в структуре ООП

Цикл (раздел) ООП: **Б1.О.01**

3. Компетенции обучающегося, формируемые в результате освоения дисциплины

УК-1	Способен осуществлять поиск, критический анализ и синтез информации, применять системный подход для решения поставленных задач
УК-1.1	Знает основные теоретико методологические положения системного подхода как научной и философской категории
УК-1.2	Осуществляет поиск информации для решения поставленной задачи по различным типам запросов
УК-1.3	Сопоставляет разные источники информации с целью выявления их противоречий и поиска достоверных суждений
УК-1.4	Анализирует информацию и предлагает возможные варианты решения поставленной задачи, оценивая их достоинства и недостатки
УК-5	Способен воспринимать межкультурное разнообразие общества в социально-историческом, этическом и философском контекстах
УК-5.1	Знает основные подходы к изучению культурных явлений; многообразие культур и цивилизаций в их взаимодействии во временной ретроспективе, формы межкультурного взаимодействия; особенности и этапы развития духовной и материальной культуры народов мира
УК-5.2	Применяет знания особенностей межкультурного взаимодействия в практической деятельности; критически осмысливает и формирует собственную позицию по отношению к явлениям современной жизни с учетом их культурно исторической обусловленности
УК-5.3	Владеет нормами взаимодействия и толерантного поведения в условиях культурного, религиозного, этнического, социального многообразия современного общества
УК-5.4	Владеет приемами презентации результатов собственных теоретических изысканий в области межкультурного взаимодействия

В результате освоения дисциплины обучающийся должен

3.1.	Знать:
3.1.1.	Основные категории и понятия философии Роль философии в жизни человека и общества Основы философского учения о бытии Сущность процесса познания Основы научной, философской и религиозной картин мира Об условиях формирования личности, свободе и ответственности за сохранение жизни, культуры, окружающей среды

	О социальных и этических проблемах, связанных с развитием и использованием достижений науки, техники и технологий
3.2.	Уметь:
3.2.1.	Ориентироваться в наиболее общих философских проблемах бытия, познания, ценностей, свободы и смысла жизни как основах формирования культуры гражданина и будущего специалиста
3.3.	Иметь навыки и (или) опыт деятельности (владеть):
3.3.1.	навыками восприятия и анализа текстов, имеющих философское содержание; навыками ведения дискуссии и полемики;

4. Структура и содержание дисциплины

Код занятия	Наименование разделов и тем	Вид занятия	Курс	Часов	Компетенции	Литература
Раздел 1. Раздел 1. Философия, ее смысл, функции и роль в обществе. Структура философского знания.						
1.1.	Проблема определения философии. Место и роль философии в культуре, жизни человека и общества. Структура философского знания. Генезис философии. Философия и мифология. Взаимоотношения философии и науки. Границы научного и философского знания. Философия как рефлексия. Условия возможности рефлексивного мышления. Философия как метафизика. Философия и обыденное познание. Научная, философская и религиозная картины мира.	Лекции	1	2	УК-5.1, УК-5.2, УК-5.3, УК-5.4, УК-1.1, УК-1.2, УК-1.3, УК-1.4	Л2.1, Л1.1
1.2.	Проблема определения философии. Философия как любовь к мудрости, как учение о разумной и правильной жизни. Философия как учение о мире в целом, как мышление об основных идеях мироустройства. Соотношение философии, науки, религии.	Практические	1	2	УК-5.1, УК-5.2, УК-5.3, УК-5.4, УК-1.1, УК-1.2, УК-1.3, УК-1.4	Л2.1, Л1.1
1.3.	Подготовка к практическому занятию с использованием методических рекомендаций преподавателя. Написание эссе.	Сам. работа	1	6	УК-5.1, УК-5.2, УК-5.3, УК-5.4, УК-1.1, УК-1.2, УК-1.3, УК-1.4	Л2.1, Л1.1
Раздел 2. Раздел 2. Философское учение о бытии (онтология).						
2.1.	Философское учение о бытии (онтология). Категория	Лекции	1	2	УК-5.1, УК-5.2, УК-5.3, УК-5.4,	Л2.1, Л1.1

Код занятия	Наименование разделов и тем	Вид занятия	Курс	Часов	Компетенции	Литература
	<p>«бытие» и онтологическая проблематика в истории философии. Основные проблемы античной онтологии. Проблема соотношения бытия и небытия. Натурфилософия и логоцентризм. Материальное и идеальное бытие. Онтологическая динамика и статика. Категории и проблемы онтологии Платона и Аристотеля. Концепция множественности миров. Концепция форм движения. Проблема статуса универсалий в средневековой философии. Проблема времени. Проблема субстанции в новоевропейской философии. Монистическая и плюралистическая онтология. Основные категории онтологии. Диалектическая онтология Гегеля. Онтологическая</p>				УК-1.1, УК-1.2, УК-1.3, УК-1.4	
2.2.	<p>Философское учение о бытии (онтология). Категория «бытие» и онтологическая проблематика в истории философии. Основные проблемы античной онтологии. Проблема соотношения бытия и небытия. Натурфилософия и логоцентризм. Материальное и идеальное бытие. Онтологическая динамика и статика. Категории и проблемы онтологии Платона и Аристотеля. Концепция множественности миров. Концепция форм движения. Проблема статуса универсалий в средневековой философии. Проблема времени. Проблема субстанции в новоевропейской философии. Монистическая и плюралистическая онтология. Основные категории онтологии. Диалектическая онтология Гегеля. Онтологическая</p>	Сам. работа	1	18	УК-5.1, УК-5.2, УК-5.3, УК-5.4, УК-1.1, УК-1.2, УК-1.3, УК-1.4	Л2.1, Л1.1
Раздел 3. Раздел 3. Общие проблемы антропологии.						

Код занятия	Наименование разделов и тем	Вид занятия	Курс	Часов	Компетенции	Литература
3.1.	Проблема сущности человека в истории философии. Многообразие определений человека. Проблемы человеческой природы и человеческого бытия. Рациональное и иррациональное в человеческой природе. Природоцентризм и социоцентризм. «Неклассическая философия XIX века. Волунтаризм и пессимизм в философии А. Шопенгауэра. Философия жизни. Иррационализм Ф. Ницше. Проблема смысла жизни. Актуальность проблемы смысла жизни. Определение понятия «смысл жизни». Человеческая жизнь как ценность. Проблема смерти и бессмертия. Проблема свободы. Определение понятия «свобода». Абсолютность и относительность свободы. Позитивная и негативная свобода. Условия возможности свободы. Свобода и ситуация. Феномен «бегства от свободы».	Лекции	1	2	УК-5.1, УК-5.2, УК-5.3, УК-5.4, УК-1.1, УК-1.2, УК-1.3, УК-1.4	Л2.1, Л1.1
3.2.	«Неклассическая философия XIX века. Волунтаризм и пессимизм в философии А. Шопенгауэра. Философия жизни. Иррационализм Ф. Ницше.	Практические	1	2	УК-5.1, УК-5.2, УК-5.3, УК-5.4, УК-1.1, УК-1.2, УК-1.3, УК-1.4	Л2.1, Л1.1
3.3.	Проблема смысла жизни. Актуальность проблемы смысла жизни. Определение понятия «смысл жизни». Человеческая жизнь как ценность. Проблема смерти и бессмертия. Проблема свободы. Определение понятия «свобода». Абсолютность и относительность свободы. Позитивная и негативная свобода. Условия возможности свободы. Свобода и ситуация. Феномен «бегства от свободы».	Сам. работа	1	18	УК-5.1, УК-5.2, УК-5.3, УК-5.4, УК-1.1, УК-1.2, УК-1.3, УК-1.4	Л2.1, Л1.1
Раздел 4. Раздел 4. Общие проблемы гносеологии. Проблема сознания.						
4.1.	Проблема познания в истории	Сам. работа	1	18	УК-5.1, УК-5.2,	Л2.1, Л1.1

Код занятия	Наименование разделов и тем	Вид занятия	Курс	Часов	Компетенции	Литература
	<p>философии. Основные категории гносеологии. Эмпирический и теоретический уровни познания. Познание и творчество. Понимание и объяснение. Проблема герменевтического круга. Сознание и познание. Проблемы социального познания. Спор сенсуалистов, рационалистов и агностиков о природе познания. Научное знание и его особенности. Критерии научности знания. Основные структурные элементы научного знания. Эмпирические и теоретические методы научного познания. Формы научного познания. Проблема роста и развития научного знания. Понятие научной революции. Проблема истины.</p>				УК-5.3, УК-5.4, УК-1.1, УК-1.2, УК-1.3, УК-1.4	
4.2.	<p>Философия о происхождении и сущности сознания. Сознание и бессознательное. Сознание как отражение. Сознание как предметная деятельность. Материалистическая концепция сознания.</p>	Сам. работа	1	8	УК-5.1, УК-5.2, УК-5.3, УК-5.4, УК-1.1, УК-1.2, УК-1.3, УК-1.4	Л2.1, Л1.1
4.3.	<p>Проблема метода в философии Нового времени. Становление принципов научной методологии в Новое время. Эмпиризм Ф. Бэкона. Индуктивный метод познания. Рационализм Р. Декарта. Обоснование принципа «cogito ergo sum». Четыре правила рационального метода.</p>	Сам. работа	1	10	УК-5.1, УК-5.2, УК-5.3, УК-5.4, УК-1.1, УК-1.2, УК-1.3, УК-1.4	Л2.1, Л1.1
Раздел 5. Раздел 5. Человек и общество.						
5.1.	<p>Человек и общество. Человеческая личность и исторический процесс. Идея свободы и необходимости в историческом процессе. Детерминизм и индетерминизм. Идея прогресса и регресса в истории философии. Проблема единства мировой истории. Факторы</p>	Сам. работа	1	16	УК-5.1, УК-5.2, УК-5.3, УК-5.4, УК-1.1, УК-1.2, УК-1.3, УК-1.4	Л2.1, Л1.1

Код занятия	Наименование разделов и тем	Вид занятия	Курс	Часов	Компетенции	Литература
	исторического процесса. Насилие и ненасилие. Мораль и право. Нравственные ценности. Самоорганизация, саморазвитие и самодостаточность общества как системы. Синергетический подход в исследовании общества как системы. Социальное пространство и время. Человек в системе социальных связей. Общество и государство. Социальные универсалии. Ценности, нормы, группы и роли как переменные структуры общества.					

5. Фонд оценочных средств

5.1. Контрольные вопросы и задания для проведения текущего контроля и промежуточной аттестации по итогам освоения дисциплины

Оценочные материалы для текущего контроля размещены в онлайн-курсе Курс: Философия (универсальное ядро) (asu.ru) на образовательном портале

УК-1: Способен осуществлять поиск, критический анализ и синтез информации, применять системный подход для решения поставленных задач

Тестовые задания (выбор одного ответа)

1. Ключевой категорией в философии А. Шопенгауэра является

1. воля
2. либидо
3. парадигма
4. экзистенция
5. вещь-в-себе

2. Философия А. Бергсона относится к направлению

1. философия жизни
2. философия Просвещения
3. неопозитивизм
4. аналитическая философия
5. структурализм

3. Кто из родоначальников философии первым назвал себя «философом», т.е. любящим мудрость, испытывающим к ней влечение?

1. Фалес;
2. Будда;
3. Гераклит;
4. Пифагор;

4. Какие из перечисленных школ, сформировавшихся в течение эпического периода древнеиндийской философии, отрицали авторитет вед?

1. веданта;
2. буддизм;
3. йога;
4. ньяя

5. Кто считается основателем джайнизма?

1. Конфуций;
2. Будда;
3. Махавира Вардхамана;
4. Кришна;

6. Определите содержание важнейшего философского понятия древнекитайской философии – сяо:

1. сыновняя почтительность и почитание старшего брата;
2. гуманность, милосердие, человечность;
3. совершенный, благородный человек;
4. ритуал, церемония, этикет;
7. Представителем экзистенциальной философии является:
 1. Ж.-П. Сартр
 2. О. Конт
 3. З. Фрейд
 4. Г. Риккерт
8. Важнейшей категорией в философии Ф. Ницше является:
 1. воля к власти
 2. экзистенция
 3. парадигма
 4. деконструкция
 5. понимание
9. Важнейшей работой М. Хайдеггера является
 1. «Бытие и время»
 2. «Бытие и ничто»
 3. «Истина и метод»
 4. «Логико-философский трактат»
10. Мыслитель, полагавший, что человек движим, прежде всего, сексуальными инстинктами:
 1. Г.В.Ф. Гегель;
 2. Ф. Ницше;
 3. З. Фрейд;
 4. Ж.-П. Сартр.
11. Понятие общественно-экономической формации принадлежит:
 1. позитивизму;
 2. марксизму;
 3. фрейдизму;
 4. экзистенциализм
12. Философ – представитель направления «философия жизни»:
 1. А. Бергсон;
 2. И. Кант;
 3. Г.В.Ф. Гегель;
 4. Р. Декарт.
13. Впервые понятие «бытие» в философии использовал:
 1. Боэций;
 2. Плотин;
 3. Парменид;
 4. Г.В.Ф. Гегель.
14. Основная проблема, решавшаяся философами милетской школы:
 1. проблема познаваемости мира;
 2. проблема первичности материи или духа;
 3. проблема первоначала;
 4. проблема природы человеческой души.
15. Философ, автор «Феноменологии духа», «Науки логики», «Философии истории», «Философии права»:
 1. Г.В.Ф. Гегель;
 2. И. Кант;
 3. Б. Спиноза;
 4. Р. Декарт.

Ключ к тестам

№ ответ

- 1 1
- 2 1
- 3 4
- 4 2
- 5 3
- 6 1
- 7 1
- 8 1

9 1
10 3
11 2
12 1
13 3
14 3
15 1

Критерии оценивания:

Каждое задание оценивается 1 баллом. Оценивание КИМ:

«зачтено» – верно выполнено более 60% заданий.

«не зачтено» – верно выполнено менее 60% задании

Контрольные вопросы

1. Что является первоосновой всего сущего согласно Анаксимену?

Ответ – воздух.

2. Что лежит в основе бытия по мнению античного философа Демокрита?

Ответ – атомы.

3. Метод в философии, согласно которому истина «рождается» в диалоге?

Ответ – майевтика.

4. Основанная работа Конфуция?

Ответ - «Лунь-юй».

5. Кому принадлежит тезис «человек есть мера всех вещей»?

Ответ – Протагор.

9. Какие ситуации выдвигаются на первый план экзистенциалистами в понимании человеческого бытия?

Ответ - пограничные ситуации.

10. «Философская позиция, отрицающая возможность достоверного познания сущности окружающей человека действительности, – это позиция ...»

Ответ – агностицизма.

11. Кого из древнегреческих философов называли «учителями мудрости»?

Ответ – софистов.

12. Раздел философии исследующий проблемы познания?

Ответ – гносеология.

13. Исторической формой социально-культурных и жизненных регулятивов наряду с мифологией и философией является?

Ответ – религия.

14. Аристотель определяет человека как разумное и ... животное?

Ответ – политическое.

15. Заключительной философской частью вед являются?

Ответ – упанишады.

16. Философское направление, разработавшее учение о четырёх благородных истинах?

Ответ – буддизм.

17. Господствующая в философии средневековья концепция творения мира и соотношения Бога и мира?

Ответ – креационизм.

18. Общественная модель, разработанная Т. Гоббсом?

Ответ – теория общественного договора.

19. Какие формы правления выделял французский философ эпохи Просвещения Ш. Монтескье?

Ответ – республиканская, монархическая, деспотическая.

20. Как И. Кант охарактеризовал воспринимаемую человеком действительность?

Ответ – мир явлений.

УК-5: Способен воспринимать межкультурное разнообразие общества в социально-историческом, этическом и философском контекстах

1. Направление современной философии, являющееся материалистическим:

1. неотомизм;

2. марксизм;

3. экзистенциализм;

4. феноменология.

2. В марксизме главным в развитии общества считается:

1. народонаселение;

2. географическая среда;

3. воля личности;

4. способ производства материальных благ.

3. Школа в древнекитайской философии, полагавшее главными принципами управления государством награды и наказания:
1. легизм;
 2. даосизм;
 3. моизм;
 4. конфуцианство.
4. «Ошибка выжившего» впервые описана в работе этого философа:
1. Р.Декарт;
 2. Вольтер;
 3. Р.Бэкон;
 4. Ф.Бэкон.
5. Исчезновение субъекта провозгласили представители этого философского направления:
1. постмодернизм;
 2. метамодернизм;
 3. модернизм;
 4. домодернизм.
6. Одним из ключевых понятий, с помощью которого Ж.Бодрийяр описывает социальную реальность является:
1. ризома;
 2. символ;
 3. означающее;
 4. симулякр.
7. К представителям философии 20 века относится:
1. Г.Миллер;
 2. Ф.Кафка;
 3. Ж.Делез;
 4. Ж.Ламетри.
8. Основной объект исследования, мера вещей и отношений в эпоху Возрождения:
1. человек;
 2. Бог;
 3. природа;
 4. космос.
9. Философия в середине века занимала подчиненное положение по отношению к:
1. богословию;
 2. науке;
 3. психологии;
 4. этике.
10. Основным методом научного познания, согласно Ф. Бэкону, должен стать:
1. апофатический;
 2. индуктивный;
 3. дедуктивный;
 4. диалектический.
11. Согласно психоаналитическому учению З.Фрейда, жизнь в целом и большинство конкретных поступков человека определяется:
1. разумом;
 2. мышлением;
 3. рассудком;
 4. бессознательным.
12. С именем какого философа связана традиция европейского рационализма:
1. Ф. Бэкон;
 2. Р. Декарт;
 3. Т. Гоббс;
 4. Б. Спиноза.
 5. Дж. Локк.
13. Кто из философов считал естественным состоянием «войну всех против всех»:
1. Д. Бруно;
 2. Т. Мор;
 3. Т. Гоббс.
 4. Д. Дидро;
14. Назовите форму бытия, находящуюся в центре проблематики экзистенциализма:
1. бытие природы;
 2. индивидуальное бытие человека;

3. бытие абсолютного;
4. бытие общества.
15. Объектом философии является:
 1. мир в целом
 2. мир природы
 3. общество
 4. трансцендентное

Ключ к тестам

№ ответ

- 1 2
- 2 4
- 3 1
- 4 4
- 5 1
- 6 4
- 7 3
- 8 1
- 9 1
- 10 2
- 11 4
- 12 2
- 13 3
- 14 2
- 15 1

Каждое задание оценивается 1 баллом. Оценивание КИМ:

«зачтено» – верно выполнено более 60% заданий.

«не зачтено» – верно выполнено менее 60% задании

Контрольные вопросы:

1. Назовите философскую школу, к которой относятся Сенека, Марк Аврелий, Эпиктет.
Ответ – стоицизм.
2. Этический принцип, согласно которому основным мотивом и смыслом человеческой жизни является наслаждение?
Ответ – гедонизм.
3. Учение о сотворении мира Богом.
Ответ – креационизм.
4. Установка, согласно которой универсалии существуют до, вне и помимо единичных вещей.
Ответ – номинализм.
5. Учение, согласно которому реально существует лишь единичное, в то время как общие понятия есть не более, чем имена, звуки.
Ответ – реализм.
6. Учение средневековой философии об истолковании исторического процесса как осуществлении замысла Бога?
Ответ – провиденциализм.
7. Какой принцип лежал в основе философии Дж. Беркли?
Ответ – «существовать – значит быть воспринимаемым».
8. Основоположителем какого гносеологического учения является Р. Декарт?
Ответ – рационализм.
9. Материалистические концепции утверждают, что ... является способом существования материи.
Ответ – движение.
10. Что античный философ Гераклит полагал в качестве образа вечного движения?
Ответ – огонь.
11. Главный фактор общественного развития в концепции К. Маркса?
Ответ – производственные силы.
12. Современное направление в науке, изучающее нестабильность самоорганизующихся систем?
Ответ – синергетика.
13. Объективная, существенная, необходимая, внутренняя, повторяющаяся, устойчивая связь (отношение) между явлениями и процессами?

Ответ – закон.

14. Согласно определению В.И. Ленина ... – это «большие группы людей, различающиеся их местом в исторически определенной системе общественного производства...».

Ответ – классы.

15. Течение средневековой философии, согласно которому общее существует реально в виде некой сущности?

Ответ – реализм.

16. Какую формулу определения права предложил немецкий философ И. Кант?

Ответ – «равенство в свободе по всеобщему закону».

17. Совокупностью исторически сложившихся форм совместной деятельности людей является?

Ответ – общество.

18. Что понимается под общественной формацией в марксистской философии?

Ответ – исторический тип общества.

19. Наука об отношениях, существующих между людьми, и об обязанностях, вытекающих из этих отношений.

Ответ – этика.

20. Система написанных законов, являющихся регуляторами поведения человека в обществе.

Ответ – мораль.

5.2. Темы письменных работ для проведения текущего контроля (эссе, рефераты, курсовые работы и др.)

Не предусмотрено.

5.3. Фонд оценочных средств для проведения промежуточной аттестации

1. Предмет философии. Функции философии. Место философии в духовной жизни общества.
2. Проблема генезиса древнеиндийской философской мысли.
3. Этапы развития древнеиндийской философии. Ортодоксальные и неортодоксальные философские течения и школы.
4. Специфические черты философии древней Индии.
5. Проблема генезиса и развития китайской философской мысли. Вопрос о происхождении школ.
6. Специфические черты древнекитайской философии.
7. Философские идеи Конфуция и основные категории даосской философии. Основные школы древнекитайской философии: даосизм, конфуцианство, дзен-буддизм.
8. Место философии Нового времени в истории философии.
9. Главные направления нововременной философии.
10. Эмпиризм Фр. Бэкона. Рационализм Р. Декарта.
11. Общая характеристика философии Просвещения: деизм, механицизм и антиисторизм французских философов XVIII в.
12. Сенсуализм и рационализм деятелей Просвещения.
13. Критическая направленность философии Ф.М. Вольтера. Вольтер (Франсуа Мари Аруэ).
14. Специфические черты философии А. Шопенгауэра.
15. Метафизика А. Шопенгауэра: мир как воля и представление.
16. Философия Фр. Ницше: учение о «дионисийском» и «аполлоническом» началах мира и культуры.
17. Программа переоценки религиозных и моральных ценностей в философии Фр. Ницше.
18. Феноменология М. Хайдеггера: критика классической метафизики и принципы экзистенциально-феноменологического анализа.
19. Категориальная «четверица» и пластика языка у М. Хайдеггера. Язык как «дом бытия» Проблема ничто и «говорящего молчания».
20. Идея «усредненной понятливости» категории бытия в философии М. Хайдеггера и проблема «герменевтического круга». «Essentia» и «Existentia» «Dasein» и «Das Man».
21. Социокультурные предпосылки и философские основания неклассической философии, а также ее основные особенности.
22. Научная революция начала XX века и философия науки.
23. З. Фрейд и возникновение психоанализа.
24. Позитивизм и его исторические формы.
25. Бытие, сущее и существующее: критический анализ.
26. Субстанция как единая первооснова качественного многообразия мира. Понятие субстанциальной основы бытия в истории философии.
27. Человеческая жизнь как экзистенция. Феноменологические концепции бытия.
28. Знание и познание. Понятия субъекта и объекта познания.
29. Понятие истины. Абсолютная истина. Относительность истины. Абстрактная и конкретная истины.

30. Критерии истинности знаний.

6. Учебно-методическое и информационное обеспечение дисциплины

6.1. Рекомендуемая литература				
6.1.1. Основная литература				
	Авторы	Заглавие	Издательство, год	Эл. адрес
Л1.1	Светлов, В. А.	Философия : учебное пособие для вузов	Издательство Юрайт, 2020	https://biblio-online.ru/bcode/453120
6.1.2. Дополнительная литература				
	Авторы	Заглавие	Издательство, год	Эл. адрес
Л2.1	Ивин А. А., Никитина И. П.	ФИЛОСОФИЯ. Учебник для академического бакалавриата: Гриф УМО ВО	М.:Издательство Юрайт, 2019	https://biblio-online.ru/book/54A6E2E0-CE4B-4DB5-9B81-03BBA71B54B3
6.2. Перечень ресурсов информационно-телекоммуникационной сети "Интернет"				
	Название		Эл. адрес	
Э1	Философия (30)		https://portal.edu.asu.ru/course/view.php?id=3043	
6.3. Перечень программного обеспечения				
ОС-Windows Приложения MS Office: -MS Word, -MS Excel. 7-Zip AcrobatReader				
6.4. Перечень информационных справочных систем				
Информационная справочная система: СПС КонсультантПлюс (инсталлированный ресурс АлтГУ или http://www.consultant.ru/) Профессиональные базы данных: 1. Электронная библиотечная система Алтайского государственного университета (http://elibrary.asu.ru/) 2. Научная электронная библиотека elibrary (http://elibrary.ru)				

7. Материально-техническое обеспечение дисциплины

Аудитория	Назначение	Оборудование
Учебная аудитория	для проведения занятий лекционного типа, занятий семинарского типа (лабораторных и(или) практических), групповых и индивидуальных консультаций, текущего контроля и промежуточной аттестации, курсового проектирования (выполнения курсовых работ), проведения практик	Стандартное оборудование (учебная мебель для обучающихся, рабочее место преподавателя, доска)
519М	электронный читальный зал с	Учебная мебель на 46 посадочных мест; 1

Аудитория	Назначение	Оборудование
	доступом к ресурсам «ПРЕЗИДЕНТСКОЙ БИБЛИОТЕКИ имени Б.Н. Ельцина» - помещение для самостоятельной работы	Флипчарт; компьютеры; ноутбуки с подключением к информационно-телекоммуникационной сети "Интернет" и доступом в электронную информационно-образовательную среду; стационарный проектор: марка Panasonic, модель PT-ST10E; стационарный экран: марка Projecta, модель 10200123; система видеоконференцсвязи Cisco Telepresence C20; конгресс система Bosch DCN Next Generation; 8 ЖК-панелей

8. Методические указания для обучающихся по освоению дисциплины

МЕТОДИЧЕСКИЕ РЕКОМЕНДАЦИИ ПО ОРГАНИЗАЦИИ РАБОТЫ СТУДЕНТОВ В ХОДЕ ЛЕКЦИОННЫХ ЗАНЯТИЙ

Работа на лекции - первый важный шаг к уяснению учебного материала, поэтому при изучении дисциплины следует обратить особое внимание на конспектирование лекционного материала. От умения эффективно воспринимать, а затем и усваивать подаваемый лектором материал во многом зависит успех обучения.

Умение слушать и адекватно реагировать на получаемую информацию важно и при работе по организации того или иного процесса, при проведении различного рода семинаров, собраний, конференций и т.д.

В качестве методической рекомендации для улучшения процесса усвоения лекции может выступать план лекции. Основные его моменты заключаются в следующем.

1. Выделение основных положений. Нельзя запомнить абсолютно все, что говорит лектор, выступающий. Однако можно и нужно запомнить его основные мысли. Опытный лектор специально выделяет основные положения своей лекции и разъясняет их. Но часто это приходится делать самостоятельно самому слушателю.

Для выделения основных положений в лекции необходимо обращать внимание на вводные фразы, используемые лектором для перехода к новым положениям (разделам) лекции.

2. Поэтапный анализ и обобщение. Во время лекции преподавателя необходимо периодически анализировать и обобщать положения, раскрываемые в его лекции. Подходящим моментом для этого является заявление лектора (возможно, стандартной фразой, например, "далее", "итак", "таким образом", "следовательно" и т.д.) о том, что он переходит к другому вопросу.

3. Постоянная готовность слушать лекцию до конца. Когда известно, что предстоит выслушать длинную лекцию, возникает соблазн заранее решить, что ее слушать не стоит. Если так и происходит, то внимание студента сознательно переключается на что-то другое, а сам учащийся старается убедить себя в том, что данная лекция действительно не заслуживает его внимания. В других случаях студент некоторое время внимательно относится к прослушиванию лекционного материала, а затем, решив, что он не представляет для него особого интереса, отвлекается. В связи с этим предлагается следующая рекомендация — нельзя делать преждевременной оценки лекции, надо приучить себя внимательно выслушивать до конца любую лекцию, любое выступление

Методика конспектирования учебного материала.

Конспект — универсальная форма записи. Главное требование к конспекту - запись должна быть систематической, логически связанной. Постоянная, всесторонняя работа над информацией в той или иной форме - ключ к успеху.

МЕТОДИЧЕСКИЕ РЕКОМЕНДАЦИИ СТУДЕНТАМ ПО ПОДГОТОВКЕ ПРАКТИЧЕСКИХ ЗАНЯТИЙ.

Практические занятия по данному курсу имеют существенное значение для усвоения и закрепления студентами изучаемого теоретического материала. Они предназначены (через самостоятельное изучение и последующее коллективное обсуждение) помочь понять и закрепить в сознании студентов основные проблемы данной дисциплины и пути их решения.

Задачи практических занятий:

1. становление и развитие познавательной мотивации студентов;
2. умение использовать полученные знания в дальнейшей учебной и профессиональной деятельности;
3. овладение понятийным аппаратом в области данной философской дисциплины;
4. овладение умениями и навыками постановки и решения интеллектуальных проблем и задач, отстаивания своей точки зрения.

Кроме того, в ходе практического занятия преподаватель решает и такие частные задачи, как:

5. повторение и закрепление знаний;
6. контроль;

7. педагогическое общение.

Приступая к подготовке темы практического занятия, студенты должны, прежде всего, внимательно ознакомиться с его вопросами (по темам и вопросам практических занятий), а также учебной программой по данной теме. Учебная программа позволяет студентам наиболее качественно и правильно сформулировать краткий план ответа, помогает лучше сориентироваться при проработке вопроса, способствует структурированию знаний. При подготовке к практическим занятиям следует использовать учебники, учебные пособия, хрестоматии, приведенные в списке основной и дополнительной литературы.

Студенты должны готовить все вопросы соответствующего занятия и, кроме того, обязаны уметь давать определения основным философским понятиям каждого практического занятия.

Отвечать на тот или иной вопрос студентам рекомендуется наиболее полно и точно, при этом нужно уметь логически грамотно выражать и обосновывать свою точку зрения.

МЕТОДИЧЕСКИЕ РЕКОМЕНДАЦИИ ПО ОРГАНИЗАЦИИ САМОСТОЯТЕЛЬНОЙ РАБОТЫ СТУДЕНТОВ.

В процессе освоения данного курса студенты должны усвоить его категориальный аппарат. Для наиболее эффективного усвоения материала в процессе изучения курса особое место уделяется развитию творческих способностей студентов. Учебный процесс ориентируется на саморазвивающуюся личность, которая стремится к самопознанию и принятию самостоятельных решений.

Самостоятельная работа студентов проводится с целью:

1. закрепления знаний обучающегося по изучаемой дисциплине;
2. углубления и расширения общекультурного уровня студента;
3. формирования умений подбирать и использовать научную, справочную и др. литературу;
4. развития познавательных способностей студента, а также его творческого потенциала;
5. формирования навыков научно-исследовательской работы.

Для достижения указанных целей студент должен решать следующие задачи:

1. изучить рекомендованную литературу, уделяя особое внимание первоисточникам;
2. выполнять предлагаемые задания;
3. выполнять требования, предъявляемые преподавателем при подготовке к практическим занятиям.

Самостоятельная работа студента делится на аудиторную – во время которой студент составляет конспект лекций, принимает активное участие в работе на практическом занятии, и внеаудиторную – выполнение заданий, предложенных преподавателем на дом, а так же подготовка к практическим занятиям.

Основным заданием для внеаудиторной самостоятельной работы является конспектирование текста. Данное задание выполняется при изучении каждой темы учебного плана. Цель данного задания заключается в вычленении основных идей автора изучаемого исследования. В процессе выполнения данного задания студента конкретизирует изученную им информацию, которая в дальнейшем помогает ему при выступлении на практическом занятии и при подготовке к зачету.

МЕТОДИЧЕСКИЕ РЕКОМЕНДАЦИИ ПО НАПИСАНИЮ ЭССЕ ПО ФИЛОСОФИИ.

1. Уясните и раскройте проблему, сформулированную в названии работы или афоризме, (т.е. необходимо понять смысл высказывания).
2. Изложите свое отношение к позиции автора или названию темы: согласны, не согласны, не во всем согласны.
3. Приведите аргументы и факты, используя философские понятия и термины (дайте их определения, увязывая с контекстом эссе).
4. Фактами могут быть примеры из истории философии, биографии философов, истории общества или личного жизненного опыта. Они должны подтверждать (иллюстрировать) то или иное ваше суждение, тезис.
5. Завершите эссе выводом, в котором должна четко прозвучать ваша личная позиция, мнение, точка зрения.

МИНОБРНАУКИ РОССИИ

федеральное государственное бюджетное образовательное учреждение высшего образования
«Алтайский государственный университет»

Человек в современном мире рабочая программа дисциплины

Закреплена за кафедрой **Кафедра экономики и эконометрики**
Направление подготовки **09.03.03. Прикладная информатика**
Профиль **Прикладная информатика в дизайне**
Форма обучения **Заочная**
Общая трудоемкость **6 ЗЕТ**
Учебный план **z09_03_03_Прикладная информатика_ПИВД-2022**

Часов по учебному плану 216
в том числе:
аудиторные занятия 18
самостоятельная работа 189
контроль 9

Виды контроля по курсам
экзамены: 1

Распределение часов по курсам

Курс	1		Итого	
	УП	РПД	УП	РПД
Лекции	8	8	8	8
Практические	10	10	10	10
Сам. работа	189	189	189	189
Часы на контроль	9	9	9	9
Итого	216	216	216	216

Программу составил(и):
д.э.н., Профессор, Шваков Евгений Евгеньевич

Рецензент(ы):
к.э.н., Доцент, Деркач Н.О.

Рабочая программа дисциплины
Человек в современном мире

разработана в соответствии с ФГОС:
Федеральный государственный образовательный стандарт высшего образования - бакалавриат по направлению подготовки 09.03.03 Прикладная информатика (приказ Минобрнауки России от 19.09.2017 г. № 922)

составлена на основании учебного плана:
09.03.03 Прикладная информатика
утвержденного учёным советом вуза от 27.04.2021 протокол № 6.

Рабочая программа одобрена на заседании кафедры
Кафедра экономики и эконометрики

Протокол от 07.06.2023 г. № 9
Срок действия программы: 20232024 уч. г.

Заведующий кафедрой
Шваков Евгений Евгеньевич

Визирование РПД для исполнения в очередном учебном году

Рабочая программа пересмотрена, обсуждена и одобрена для
исполнения в 2023-2024 учебном году на заседании кафедры

Кафедра экономики и эконометрики

Протокол от 07.06.2023 г. № 9
Заведующий кафедрой *Шваков Евгений Евгеньевич*

1. Цели освоения дисциплины

1.1.	<p>формирование знаний об основных сферах жизнедеятельности человека и роли в них экономики, формирование умений и навыков умений и навыков поиска необходимой информации для изучения проблем и практических ситуаций, с которыми сталкивается человек в своей жизнедеятельности, на основе системного подхода, умений и навыков их анализа (включая проведение необходимых экономических расчетов) и выстраивание коммуникаций при их обсуждении с учетом культурного, религиозного, этнического, социального многообразия современного общества. Каждый из разделов курсов предполагает приобретение знаний, а также формирование умений и навыков умений и навыков поиска необходимой информации для изучения проблем и практических ситуаций, с которыми сталкивается человек в следующих сферах своей жизнедеятельности:</p> <ul style="list-style-type: none">- в системе хозяйствования как первичной сфере жизнедеятельности человека;- в сфере экономики;- в системе права;- в системе политических и властных отношений;- в сфере культуры в части ее влияние на экономическое поведение человека.
------	---

2. Место дисциплины в структуре ООП

Цикл (раздел) ООП: Б1.О.01

3. Компетенции обучающегося, формируемые в результате освоения дисциплины

УК-1	Способен осуществлять поиск, критический анализ и синтез информации, применять системный подход для решения поставленных задач
УК-1.1	Знает основные теоретико методологические положения системного подхода как научной и философской категории
УК-1.2	Осуществляет поиск информации для решения поставленной задачи по различным типам запросов
УК-1.3	Сопоставляет разные источники информации с целью выявления их противоречий и поиска достоверных суждений
УК-1.4	Анализирует информацию и предлагает возможные варианты решения поставленной задачи, оценивая их достоинства и недостатки
УК-10	Способен формировать нетерпимое отношение к проявлениям экстремизма, терроризма, коррупционному поведению и противодействовать им в профессиональной деятельности
УК-10.1	Знает основные понятия экстремизма, терроризма, коррупционного поведения, их основные признаки, актуальные направления государственной политики в сфере противодействия экстремизму, терроризму, коррупции; о негативных последствиях, наступающих в случае привлечения к ответственности за подобные нарушения
УК-10.2	Умеет критически оценивать и выбирать правомерные инструменты формирования нетерпимого отношения к проявлениям экстремизма, терроризма и коррупционного поведения, в том числе в профессиональной деятельности
УК-3	Способен осуществлять социальное взаимодействие и реализовывать свою роль в команде
УК-3.1	Знает концепции, принципы и методы построения эффективной работы в команде с учетом правовых и этических принципов и норм социального взаимодействия, существенные характеристики и типологию лидерства
УК-3.2	Участствует в обмене информацией, знаниями и опытом в интересах выполнения командного задачи, презентуя профессиональные задачи
УК-3.3	Владеет способами самодиагностики определения своего ролевого статуса в команде, приемами эффективного социального взаимодействия и способами их правовой и этической оценки, коммуникативными навыками

УК-5	Способен воспринимать межкультурное разнообразие общества в социально-историческом, этическом и философском контекстах
УК-5.1	Знает основные подходы к изучению культурных явлений; многообразие культур и цивилизаций в их взаимодействии во временной ретроспективе, формы межкультурного взаимодействия; особенности и этапы развития духовной и материальной культуры народов мира
УК-5.2	Применяет знания особенностей межкультурного взаимодействия в практической деятельности; критически осмысливает и формирует собственную позицию по отношению к явлениям современной жизни с учетом их культурно исторической обусловленности
УК-5.3	Владеет нормами взаимодействия и толерантного поведения в условиях культурного, религиозного, этнического, социального многообразия современного общества
УК-5.4	Владеет приемами презентации результатов собственных теоретических изысканий в области межкультурного взаимодействия
УК-9	Способен принимать обоснованные экономические решения в различных областях жизнедеятельности
УК-9.1	Знает базовые экономические понятия, объективные основы функционирования экономики и поведения экономических агентов; основные виды финансовых институтов и финансовых инструментов, основы функционирования финансовых рынков; ресурсные ограничения экономического развития, источники повышения производительности труда, особенности циклического развития рыночной экономики; понятие общественных благ и роль государства в их обеспечении
УК-9.2	Умеет использовать понятийный аппарат экономической науки для описания экономических и финансовых процессов; искать и собирать финансовую и экономическую информацию для принятия обоснованных решений; анализировать финансовую и экономическую информацию, необходимую для принятия обоснованных решений в сфере личных финансов; оценивать процентные, кредитные, курсовые, рыночные, операционные, общеэкономические, политические риски неблагоприятных экономических и политических событий для личных финансов; решать типичные задачи, связанные с личным финансовым планированием
УК-9.3	Владеет методами личного финансового планирования, оценки будущих доходов и расходов, сравнение условий различных финансовых продуктов; навыками решения типичных задач в сфере личного экономического и финансового планирования, возникающие на всех этапах жизненного цикла

В результате освоения дисциплины обучающийся должен

3.1.	Знать:
3.1.1.	<p>УК-1.1. Знает основные теоретико-методологические положения системного подхода как научной и философской категории.</p> <p>УК-3.1. Знает концепции, принципы и методы построения эффективной работы в команде с учетом правовых и этических принципов и норм социального взаимодействия, существенные характеристики и типологию лидерства.</p> <p>УК-5.1. Знает основные подходы к изучению культурных явлений; многообразие культур и цивилизаций в их взаимодействии во временной ретроспективе, формы межкультурного взаимодействия; особенности и этапы развития духовной и материальной культуры народов мира.</p> <p>УК-9.1. Знает базовые экономические понятия, объективные основы функционирования экономики и поведения домохозяйств и его субъектов; ресурсные ограничения экономического развития и особенности циклического развития рыночной экономики; понятие общественных благ, роль государства в их обеспечении и возможностях их получения домохозяйствами, основы функционирования финансовых рынков и принятия домохозяйствами инвестиционных решений,</p> <p>УК-10: Рассказывает о действующих правовых нормах российского законодательства, обеспечивающих борьбу с коррупцией в различных областях жизнедеятельности</p>
3.2.	Уметь:

3.2.1.	<p>УК-1.2. Осуществляет поиск информации для решения поставленной задачи по различным типам запросов.</p> <p>УК-3.2. Участвует в обмене информацией, знаниями и опытом в интересах выполнения командной задачи, презентуя профессиональные задачи.</p> <p>УК-5.2. Применяет знания особенностей межкультурного взаимодействия в практической деятельности; критически осмысливает и формирует собственную позицию по отношению к явлениям современной жизни с учетом их культурно-исторической обусловленности.</p> <p>УК-9.2. Умеет использовать понятийный аппарат экономической науки для описания экономических и финансовых процессов функционирования домохозяйств; искать и собирать финансовую и экономическую информацию для принятия обоснованных решений; анализировать финансовую и экономическую информацию, необходимую для принятия обоснованных решений в сфере экономики домохозяйства; оценивать процентные, кредитные, курсовые, рыночные, операционные, общеэкономические, политические риски неблагоприятных экономических и политических событий для экономики домохозяйства; решать типичные задачи, связанные с личным финансовым планированием.</p> <p>УК- 10. Умеет применять законодательство РФ в различных областях жизнедеятельности в т.ч. по борьбе с коррупцией</p>
3.3.	Иметь навыки и (или) опыт деятельности (владеть):
3.3.1.	<p>УК-1.3. Сопоставляет разные источники информации с целью выявления их противоречий и поиска достоверных суждений.</p> <p>УК-1.4. Анализирует информацию и предлагает возможные варианты решения поставленной задачи, оценивая их достоинства и недостатки</p> <p>УК-3.3. Владеет способами самодиагностики определения своего ролевого статуса в команде, приемами эффективного социального взаимодействия и способами их правовой и этической оценки, коммуникативными навыками.</p> <p>УК-5.3. Владеет нормами взаимодействия и толерантного поведения в условиях культурного, религиозного, этнического, социального многообразия современного общества.</p> <p>УК-5.4. Владеет приемами презентации результатов собственных теоретических изысканий в области межкультурного взаимодействия.</p> <p>УК-9.3. Владеет методами оценки будущих доходов и расходов домохозяйства, сравнение условий различных финансовых продуктов и условий инвестирования личных доходов; навыками решения типичных задач в сфере личного экономического и финансового планирования.</p> <p>УК-10. Способен выявлять коррупционные признаки</p>

4. Структура и содержание дисциплины

Код занятия	Наименование разделов и тем	Вид занятия	Курс	Часов	Компетенции	Литература
Раздел 1. ХОЗЯЙСТВОВАНИЕ КАК ПЕРВИЧНАЯ СФЕРА ЖИЗНЕДЕЯТЕЛЬНОСТИ ЧЕЛОВЕКА						
1.1.	Жизнедеятельность человека и хозяйствование	Лекции	1	2		Л1.1, Л1.2, Л1.3, Л2.1, Л2.2
1.2.	Жизнедеятельность человека и хозяйствование	Практические	1	2		Л1.1, Л1.2, Л1.3, Л2.1, Л2.2
1.3.	Жизнедеятельность человека и хозяйствование	Сам. работа	1	10		Л1.1, Л1.2, Л1.3, Л2.1, Л2.2
1.4.	Сущность хозяйственной деятельности человека	Лекции	1	2		Л1.1, Л1.2, Л1.3, Л2.1, Л2.2
1.5.	Сущность хозяйственной деятельности человека	Практические	1	2		Л1.1, Л1.2, Л1.3, Л2.1,

Код занятия	Наименование разделов и тем	Вид занятия	Курс	Часов	Компетенции	Литература
						Л2.2
1.6.	Сущность хозяйственной деятельности человека	Сам. работа	1	10		Л1.1, Л1.2, Л1.3, Л2.1, Л2.2
1.7.	Модели поведения человека в мире хозяйствования	Лекции	1	0		Л1.1, Л1.2, Л1.3, Л2.1, Л2.2
1.8.	Модели поведения человека в мире хозяйствования	Практические	1	0		Л1.1, Л1.2, Л1.3, Л2.1, Л2.2
1.9.	Модели поведения человека в мире хозяйствования	Сам. работа	1	10		Л1.1, Л1.2, Л1.3, Л2.1, Л2.2
Раздел 2. ПОВЕДЕНИЕ И ВЫБОР ЧЕЛОВЕКА В СФЕРЕ ЭКОНОМИКИ						
2.1.	Человек на рынке труда	Лекции	1	0		Л1.1, Л1.2, Л1.3, Л2.1, Л2.2
2.2.	Человек на рынке труда	Практические	1	0		Л1.1, Л1.2, Л1.3, Л2.1, Л2.2
2.3.	Человек на рынке труда	Сам. работа	1	11		Л1.1, Л1.2, Л1.3, Л2.1, Л2.2
2.4.	Человек на рынке товаров и услуг	Лекции	1	0		Л1.1, Л1.2, Л1.3, Л2.1, Л2.2
2.5.	Человек на рынке товаров и услуг	Практические	1	2		Л1.1, Л1.2, Л1.3, Л2.1, Л2.2
2.6.	Человек на рынке товаров и услуг	Сам. работа	1	6		Л1.1, Л1.2, Л1.3, Л2.1, Л2.2
2.7.	Человек рациональный и его экономическое поведение	Лекции	1	2		Л1.1, Л1.2, Л1.3, Л2.1, Л2.2
2.8.	Человек рациональный и его экономическое поведение	Практические	1	2		Л1.1, Л1.2, Л1.3, Л2.1, Л2.2
2.9.	Человек рациональный и его экономическое поведение	Сам. работа	1	8		Л1.1, Л1.2, Л1.3, Л2.1, Л2.2
2.10.	Человек в мире современных денег	Лекции	1	2		Л1.1, Л1.2, Л1.3, Л2.1, Л2.2
2.11.	Человек в мире современных денег	Практические	1	2		Л1.1, Л1.2, Л1.3, Л2.1, Л2.2
2.12.	Человек в мире современных денег	Сам. работа	1	8		Л1.1, Л1.2, Л1.3, Л2.1,

Код занятия	Наименование разделов и тем	Вид занятия	Курс	Часов	Компетенции	Литература
						Л2.2
2.13.	Человек в мире кредита и на финансовом рынке	Лекции	1	0		Л1.1, Л1.2, Л1.3, Л2.1, Л2.2
2.14.	Человек в мире кредита и на финансовом рынке	Практические	1	0		Л1.1, Л1.2, Л1.3, Л2.1, Л2.2
2.15.	Человек в мире кредита и на финансовом рынке	Сам. работа	1	10		Л1.1, Л1.2, Л1.3, Л2.1, Л2.2
2.16.	Человек и его взаимоотношения с государством	Лекции	1	0		Л1.1, Л1.2, Л1.3, Л2.1, Л2.2
2.17.	Человек и его взаимоотношения с государством	Практические	1	0		Л1.1, Л1.2, Л1.3, Л2.1, Л2.2
2.18.	Человек и его взаимоотношения с государством	Сам. работа	1	10		Л1.1, Л1.2, Л1.3, Л2.1, Л2.2
2.19.	Современная мировая экономика и человек	Лекции	1	0		Л1.1, Л1.2, Л1.3, Л2.1, Л2.2
2.20.	Современная мировая экономика и человек	Практические	1	0		Л1.1, Л1.2, Л1.3, Л2.1, Л2.2
2.21.	Современная мировая экономика и человек	Сам. работа	1	10		Л1.1, Л1.2, Л1.3, Л2.1, Л2.2
Раздел 3. ЧЕЛОВЕК В СИСТЕМЕ ПРАВА						
3.1.	Человек в системе хозяйственного права	Лекции	1	0		Л1.1, Л1.2, Л1.3, Л2.1, Л2.2
3.2.	Человек в системе хозяйственного права	Практические	1	0		Л1.1, Л1.2, Л1.3, Л2.1, Л2.2
3.3.	Человек в системе хозяйственного права	Сам. работа	1	12		Л1.1, Л1.2, Л1.3, Л2.1, Л2.2
3.4.	Собственность как правовое отношение	Лекции	1	0		Л1.2, Л1.3, Л2.1, Л2.2
3.5.	Собственность как правовое отношение	Практические	1	0		Л1.1, Л1.2, Л1.3, Л2.1, Л2.2
3.6.	Собственность как правовое отношение	Сам. работа	1	12		Л1.1, Л1.2, Л1.3, Л2.1, Л2.2
Раздел 4. ЧЕЛОВЕК В СИСТЕМЕ ПОЛИТИЧЕСКИХ И ВЛАСТНЫХ ОТНОШЕНИЙ						

Код занятия	Наименование разделов и тем	Вид занятия	Курс	Часов	Компетенции	Литература
4.1.	Человек как субъект политики и власти	Лекции	1	0		Л1.1, Л1.2, Л1.3, Л2.1, Л2.2
4.2.	Человек как субъект политики и власти	Практические	1	0		Л1.1, Л1.2, Л1.3, Л2.1, Л2.2
4.3.	Человек как субъект политики и власти	Сам. работа	1	12		Л1.1, Л1.2, Л1.3, Л2.1, Л2.2
4.4.	Человек и власть государства	Лекции	1	0		Л1.1, Л1.2, Л1.3, Л2.1, Л2.2
4.5.	Человек и власть государства	Практические	1	0		Л1.1, Л1.2, Л1.3, Л2.1, Л2.2
4.6.	Человек и власть государства	Сам. работа	1	12		Л1.1, Л1.2, Л1.3, Л2.1, Л2.2
4.7.	Реализация экономической политики	Лекции	1	0		Л1.1, Л1.2, Л1.3, Л2.1, Л2.2
4.8.	Реализация экономической политики	Практические	1	0		Л1.1, Л1.2, Л1.3, Л2.1, Л2.2
4.9.	Реализация экономической политики	Сам. работа	1	12		Л1.1, Л1.2, Л1.3, Л2.1, Л2.2
Раздел 5. СОЦИОКУЛЬТУРНАЯ СРЕДА И РАЗВИТИЕ ЧЕЛОВЕКА						
5.1.	Человек как личность: формирование и самореализация	Лекции	1	0		Л1.1, Л1.2, Л1.3, Л2.1, Л2.2
5.2.	Человек как личность: формирование и самореализация	Практические	1	0		Л1.1, Л1.2, Л1.3, Л2.1, Л2.2
5.3.	Человек как личность: формирование и самореализация	Сам. работа	1	12		Л1.1, Л1.2, Л1.3, Л2.1, Л2.2
5.4.	Место и роль культуры в развитии человека	Лекции	1	0		Л1.1, Л1.2, Л1.3, Л2.1, Л2.2
5.5.	Место и роль культуры в развитии человека	Практические	1	0		Л1.1, Л1.2, Л1.3, Л2.1, Л2.2
5.6.	Место и роль культуры в развитии человека	Сам. работа	1	12		Л1.1, Л1.2, Л1.3, Л2.1, Л2.2
5.7.	Общество и взаимоотношения человека с ним	Лекции	1	0		Л1.1, Л1.2, Л1.3, Л2.1, Л2.2

Код занятия	Наименование разделов и тем	Вид занятия	Курс	Часов	Компетенции	Литература
5.8.	Общество и взаимоотношения человека с ним	Практические	1	0		Л1.1, Л1.2, Л1.3, Л2.1, Л2.2
5.9.	Общество и взаимоотношения человека с ним	Сам. работа	1	12		Л1.1, Л1.2, Л1.3, Л2.1, Л2.2

5. Фонд оценочных средств

5.1. Контрольные вопросы и задания для проведения текущего контроля и промежуточной аттестации по итогам освоения дисциплины

Оценочные материалы для текущего контроля по разделам и темам дисциплины в полном объеме размещены в онлайн - курсе на образовательном портале " Цифровой Университет АлтГУ" - <https://portal.edu.asu.ru/course/view.php?id=8750> - ссылка на общий курс "Человек в современном мире"

ОЦЕНКА СФОРМИРОВАННОСТИ КОМПЕТЕНЦИИ УК – 1. Способен осуществлять поиск, критический анализ и синтез информации, применять системный подход для решения поставленных задач (направления подготовки бакалавриата)/ УК – 1. Способен осуществлять критический анализ проблемных ситуаций на основе системного подхода, вырабатывать стратегию действий (направления подготовки специалитета)

ПРИМЕРЫ ЗАДАНИЙ ЗАКРЫТОГО ТИПА:

Вопрос 1:

К безработным, охваченным циклической безработицей, относится...

- 1) молодая неработающая женщина, ведущая домашнее хозяйство
- 2) архитектор на пенсии, ищущий работу в фирме в связи с желанием получить больший заработок
- 3) инженер-конструктор в связи с переездом на новое место жительства
- 4) молодой безработный бухгалтер, находящийся в процессе поиска места работы не по специальности (правильный ответ)

ПРИМЕРЫ ЗАДАНИЙ ОТКРЫТОГО ТИПА:

Вопрос 1:

Если функция спроса на товар описывается уравнением $QD = 80 - 2P$, а предложения – $QS = 10 + 3P$, то равновесная цена составит _____. (ответ введите в виде целого числа).

Ответ: 14

Вопрос 2:

Если функция спроса на товар описывается уравнением $QD = 80 - 2P$, а предложения – $QS = 10 + 3P$, то равновесный объем продаж составит _____. (ответ введите в виде целого числа).

Ответ: 52

Вопрос 3:

Если функция спроса на землю описывается уравнением $QD = 1000 - 4R$, где R – рента, то при предложении земли в 500 га величина ренты будет составлять _____. (ответ введите в виде целого числа).

Ответ: 125

Вопрос 4:

Ниже приведенное утверждение: «Банкноты и монеты Банка России обязательны к приему по нарицательной стоимости при осуществлении всех видов платежей, для зачисления на счета, вклады и для перевода на всей территории Российской Федерации» описывает функцию денег, как средства _____.

Ответ: платежа

Вопрос 5:

Ниже приведенное утверждение: «Банки предлагают множество продуктов, позволяющих вкладчику не

только управлять своими финансами, но и получить от этого выгоду» описывает функцию денег, как средства _____..

Ответ: накопления.

Вопрос 6 :

Ниже приведенное утверждение: «Плохой альтернативой денежным расчетам является бартер» описывает функцию денег, как средства _____..

Ответ: обращения.

Вопрос 7:

Эмиссионная ценная бумага, доля владения компанией, закрепляющая права её владельца (акционера) на получение части прибыли акционерного общества в виде дивидендов – это _____.

Ответ: акция

Вопрос 8:

Доходом по акциям является _____.

Ответ: дивиденд

Вопрос 9:

Полгода назад Иван заложил в ломбарде золотые часы. В этих отношениях ломбард выдал Ивану _____

Ответ: заем.

УК – 3. Способен осуществлять социальное взаимодействие и реализовывать свою роль в команде

ПРИМЕРЫ ЗАДАНИЙ ЗАКРЫТОГО ТИПА:

Вопрос 1:

В игровой модели индивид обладает чертами «экономического человека», поскольку:

- 1) действует в условиях неопределенности
- 2) взаимодействует с большим количеством игроков
- 3) максимизирует целевой показатель (правильный ответ)
- 4) подвергается воздействию «невидимой руки»

Вопрос 2:

К безработным, охваченным фрикционной формой безработицы, и имеющим право на получение пособия по безработице, относится:

- 1) инженер-конструктор, ищущий работу в связи с переездом на новое место жительства (правильный ответ);
- 2) архитектор на пенсии, ищущий работу в другой фирме в связи с желанием получить больший заработок
- 3) молодой безработный бухгалтер, находящийся в процессе поиска места работы не по специальности
- 4) молодая неработающая женщина, ведущая домашнее хозяйство

ПРИМЕРЫ ЗАДАНИЙ ОТКРЫТОГО ТИПА:

Вопрос 1:

Стратегия поведения, наиболее выгодная в игре «Дилемма заключенных» называется _____.

Ответ: солидарной

Вопрос 2:

Работник просит у директора материальной помощи в связи с непредвиденными семейными обстоятельствами, а директор тут же сообщает, что фирме требуется сотрудник, который дежурил бы в офисе в ближайшие выходные. Работник соглашается остаться на дежурство. Такая реакция работника определяется эффектом _____.

Ответ: якоря

Вопрос 3:

Межличностные отношения, в которые человек вступает в процессе трудовой деятельности – это _____ отношения.

Ответ: деловые

Вопрос 4:

Стратегия урегулирование межличностного конфликта путем взаимных уступок – это _____.

Ответ: компромисс

Вопрос 5:

Человек, работающий удаленно с одним или несколькими заказчиками по гражданско-правовому договору или на основе других договоренностей в рамках фриланса – это _____.

Ответ: фрилансер

Вопрос 6:

Человек, работающий в организации по трудовому договору является _____ работником.

Ответ: наемным

Вопрос 7:

С сотрудником, работающим в организации по основному месту работы и на условиях постоянной занятости заключается _____ договор.

Ответ: трудовой.

Вопрос 8:

Выпускнику вуза, впервые ищущему работу и признанному безработным, назначается минимальное пособие сроком на _____ месяца (ответ введите в виде целого числа).

Ответ: 3.

УК – 5. Способен воспринимать межкультурное разнообразие общества в социально-историческом, этическом и философском контекстах (направления подготовки бакалавриата)/УК – 5. Способен анализировать и учитывать разнообразие культур в процессе межкультурного взаимодействия (направления подготовки специалитета)

ПРИМЕРЫ ЗАДАНИЙ ЗАКРЫТОГО ТИПА:

Вопрос 1:

В традиционной экономике проблема экономического выбора при ограниченных ресурсах зависит от ...

- 1) традиций и обычаев (правильный ответ)
- 2) воли правящей элиты
- 3) количества денег
- 4) рыночной конъюнктуры

Вопрос 2:

Командно-административная система экономики основывается на ...

- 1) традициях
- 2) конкуренции
- 3) частной собственности
- 4) централизованном распределении благ (правильный ответ)

ПРИМЕРЫ ЗАДАНИЙ ОТКРЫТОГО ТИПА:

Вопрос 1:

Основными понятиями, характеризующими человека, являются индивид, индивидуальность и личность. Совокупность социальных качеств характеризует человека как _____.

Ответ личность.

Вопрос 2:

Основными понятиями, характеризующими человека, являются индивид, индивидуальность и личность. Пол человека характеризует его как _____.

Ответ: индивид.

Вопрос 3:

Основными понятиями, характеризующими человека, являются индивид, индивидуальность и личность. Характер человека определяет его _____.

Ответ: индивидуальность.

Вопрос 4:

Основными понятиями, характеризующими человека, являются индивид, индивидуальность и личность. Трудовая деятельность человека определяет его _____.

Ответ: индивидуальность

Вопрос 5:

Основными понятиями, характеризующими человека, являются индивид, индивидуальность и личность. Религия человека характеризует его как _____.

Ответ: индивидуальность.

Вопрос 6:

Религия, нормы которой положены в основу исламского банкинга, как способа ведения банковской деятельности – это _____.

Ответ: ислам.

Вопрос 7:

В исламском банкинге, как способе ведения банковской деятельности, запрещено получение дохода в виде _____.

Ответ: процента

Вопрос 8:

Государство, в котором система пожизненного найма, как форма трудовых отношений с наемными работниками, является основной – это _____.

Ответ: Япония

УК-9. Способен принимать обоснованные экономические решения в различных областях жизнедеятельности

ПРИМЕРЫ ЗАДАНИЙ ЗАКРЫТОГО ТИПА:

Вопрос 1:

Полгода назад Иван заложил взял заём в ломбарде под залог золотых часов. Дела у него в это время шли не очень хорошо, и долг отдать не получалось. Спустя полтора месяца после истечения срока займа Ивану позвонили из ломбарда и сообщили, что большая часть долга погашена за счет реализации часов, ему осталось заплатить лишь небольшой остаток долга и проценты. Прав ли ломбард:

- 1) да, Ивану придется заплатить всю требуемую сумму;
- 2) нет, Иван должен заплатить только остаток долга;
- 3) нет, Иван должен заплатить только проценты;
- 4) нет, Иван ничего не должен ломбарду. (правильный ответ).

Вопрос 2:

Какие расходы, включенные в декларацию для получения налогового вычета, позволят уменьшить сумму налога на доходы физических лиц. (Отметьте все варианты):

- 1) Приобретение автомобиля в многодетной семье.
- 2) Расходы на образование налогоплательщика и его детей. (правильный ответ)
- 3) Расходы на благотворительность. (правильный ответ)
- 4) Проценты по потребительскому кредиту.
- 5) Оплата стоматологических услуг для детей налогоплательщика. (правильный ответ)
- 6) Приобретение подарков для пожилых родственников.
- 7) Строительство гаража на даче. (правильный ответ)
- 8) Оплата пребывания ребенка в детском летнем лагере.
- 9) Расходы на заочные подготовительные курсы.
- 10) Расходы на обучение в вузе. (правильный ответ)

Вопрос 3:

Выберите способы защиты от интернет-мошенников (несколько вариантов):

- 1) Никогда и никому не сообщать пароли (правильный ответ)
- 2) Сообщать пароли только сотрудникам банка
- 3) Никогда не делать копий файлов с секретной информацией
- 4) Не открывать сайты платежных систем по ссылке (например, в письмах) (правильный ответ)
- 5) При поиске удаленной работы не реагировать на просьбы оплаты каких-либо регистрационных взносов (правильный ответ)

Вопрос 4:

Социальными целями домохозяйства могут выступать:

1. воспитание детей
2. повышение образовательного уровня
3. обеспечение условий для полноценного отдыха
4. всё вышеперечисленное (правильный ответ)

Вопрос 5:

Что не относится к доходам семьи?

- 1) зарплата мамы и папы;
- 2) стипендия, которую получает старший брат;
- 3) деньги, полученные от сдачи квартиры в аренду;
- 4) деньги от продажи кабачков которые бабушка вырастила на огороде;
- 5) проценты от вклада в банк;
- 6) кредит на холодильник; (правильный ответ)
- 7) пенсия бабушки и дедушки;
- 8) прибыль от предпринимательской деятельности.

Вопрос 6:

Укажите неверное суждение о налогах:

- 1) Налоги — это обязательные платежи;
- 2) Налоги — это необязательные платежи; (правильный ответ)
- 3) Налоги уплачиваются из доходов физических и юридических лиц;
- 4) Налоги используются государством для выполнения своих общих задач и функций;
- 5) Налоги идут на финансирование деятельности государственных органов и социальную помощь

Вопрос 7:

Что такое дисконт?

- 1) доход
- 2) скидка (правильный ответ)
- 3) надбавка

Вопрос 8:

Кредит, выдаваемый под залог объекта, который приобретается (земельный участок, дом, квартира), называется:

- а) ипотечный (правильный ответ)
- б) потребительский
- в) целевой

Вопрос 9:

Фондовый рынок — это место, где:

- а) продаются и покупаются строительные материалы
- б) продаются и покупаются ценные бумаги (правильный ответ)
- в) продаются и покупаются продукты питания

Вопрос 10:

Такие обязательства как: банковский кредит, долги друзьям, алименты, квартплата, относят к:

- а) активам
- б) накоплениям
- в) пассивам (правильный ответ)

Вопрос 11:

Верны ли следующие суждения об источниках доходов?

А. К источникам доходов относятся заработная плата, премия, стипендия.

Б. Одним из источников дохода является покупка товаров длительного пользования.

- 1) верно только А (правильный ответ)
- 2) верно только Б
- 3) верны оба суждения
- 4) оба суждения неверны

Вопрос 12:

Техническое устройство, с помощью которого осуществляется прием или выдача наличных средств с использованием банковских карт называется

- 1) касса
- 2) монета
- 3) банкнота
- 4) банкомат (правильный ответ)

Вопрос 13:

Процент, который начисляется на первоначальную сумму депозита в банке, называется:

- а) простой (правильный ответ)
- б) средний
- в) сложный

Вопрос 14:

Неспособность заемщика (эмитента долговых ценных бумаг) выполнять свои обязанности по займу (погашение, выплата текущего дохода и др.) называется:

- а) дефолт (правильный ответ)
- б) коллапс
- в) девальвация

Вопрос 15:

Выплачиваемая нынешним пенсионерам и формируемая пенсионерам будущим трудовая пенсия по старости, выплачиваемая государством:

- а) страховая (правильный ответ)
- б) единовременная
- в) основная

ПРИМЕРЫ ЗАДАНИЙ ОТКРЫТОГО ТИПА:

Вопрос 1:

Банк России установил официальный курс доллара США 64 руб. В банке «Выгодный» установлены следующие курсы: покупка — 64,5 руб., продажа — 65,5 руб., комиссия банка за осуществление операции составляет 200 руб. независимо от суммы сделки. Вам необходимо приобрести 100 долларов США. Для приобретения 100 долларов США в данном банке у Вас должно быть _____ рублей (ответ введите в виде целого числа).

Ответ: 6750 руб.

Вопрос 2:

При продаже моторной лодки (если вы не освобождены от налогообложения) в соответствии с российским законодательством Вы должны оплатить _____.

Ответ: НДФЛ.

Вопрос 3:

Если вы являетесь владельцем моторной лодки, то в соответствии с российским законодательством Вы являетесь плательщиком _____ налога.

Ответ: транспортного

Вопрос 4:

4. Если вы являетесь владельцем легкового автомобиля, то в соответствии с российским законодательством Вы должны оплатить транспортный налог до _____ следующего года.

Ответ: 1 декабря

Вопрос 5:

Заёмщик решил погасить часть долга досрочно, но не может определиться, что ему выбрать: уменьшить платеж или уменьшить срок. Для уменьшения при прочих равных общей переплаты по кредиту заемщику необходимо уменьшить _____.

Ответ: срок.

Вопрос 6:

На оборотной стороне вашей пластиковой карты указывается код, который обозначается как _____

Ответ: CVV или CVC

Вопрос 7:

Вы нашли в зимней куртке купюру достоинством 500 руб., которая окрасилась после стирки. После того как ее не приняли у вас в магазине, вы для ее обмена обратитесь в _____.

Ответ: банк

Вопрос 8:

Вы купили годовой абонемент в фитнес-центр. С целью оптимизации своих расходов решили получить налоговый _____.

Ответ: вычет.

Вопрос 9:

Вы купили годовой абонемент в фитнес-центр. С целью оптимизации своих расходов решили получить налоговый вычет. Срок, в течение которого вы можете подать декларацию по форме 3-НДФЛ на получение налогового вычета, исчисляемый в последующих годах составляет _____ года (ответ введите в виде целого числа).

Ответ: 3

Вопрос 10:

Участник срочного рынка, который желает установить цены на активы, по которым в перспективе планируется сделка, а также застраховать на срочном рынке уже приобретенные активы на спотовом рынке - это _____.

(хеджер)

Вопрос 11:

Финансовое учреждение, предоставляющее финансовые средства под залог движимого имущества (изделия из драгоценных металлов и камней, ковры, носильные вещи, электроника, радиоаппаратура, компьютерная техника и др.), в ряде случаев — под заклад ценных бумаг – это _____.

(ломбард)

Вопрос 12:

Если сумма начисленной заработной платы 30000 руб., то сумма налога на доходы физических лиц (НДФЛ) составит _____ руб. (дать ответ в виде целого числа).

(3900)

Вопрос 13:

Стоимость минимальной потребительской корзины, включающей продовольственные и непродовольственные товары, 10000 руб. в месяц на одного человека. Доля расходов на питание в данной корзине составляет 70%. Сумма расходов на приобретение непродовольственных товаров равна _____ руб. (дать ответ в виде целого числа).

(3000)

Вопрос 14:

Минимальная, необходимая для обеспечения жизнедеятельности сумма доходов гражданина Российской Федерации, называется прожиточный _____.

(минимум)

Вопрос 15:

На купонном поле банкноты кто-то ручкой написал номер телефона. Можно ли оплатить покупку в магазине такой банкнотой? (да или нет)

Ответ: _____

(да)

Вопрос 16:

Гражданин, зарегистрированный в качестве самозанятого, в течение года получил доход в сумме 500000 руб. от контрагентов физических лиц. Сумма налога с профессионального дохода, которую должен заплатить данный гражданин, составит _____ руб. (дать ответ в виде целого числа). (20000)

Вопрос 17:

Работающий гражданин, который оплатил собственное лечение в частной клинике, может получить налоговый _____ . (вычет)

Вопрос 18:

Стоимость автомобиля 400000 руб. Мощность двигателя автомобиля 106 л.с., ставка налога 20 руб. /л.с. Сумма транспортного налога, которую обязан уплатить собственник, составит _____ руб. (дать ответ в виде целого числа). (2120 руб.)

Вопрос 19:

Обязательный, индивидуально безвозмездный платёж, взимаемый с организаций и физических лиц в форме отчуждения принадлежащих им на праве собственности средств, в целях финансового обеспечения деятельности государства и муниципальных образований - это _____ . (налог)

Вопрос 20:

Документ, удостоверяющий, с соблюдением установленной формы и обязательных реквизитов, имущественные права, осуществление или передача которых возможны только при его предъявлении - это _____ бумага. (ценная)

УК-10.

ПРИМЕРЫ ЗАДАНИЙ ЗАКРЫТОГО ТИПА:

Вопрос 1:

Реквизиты вашей карты, которые могут позволить мошенникам получить доступ ко всем хранящимся на счете средствам:

- а) номер карты и имя владельца;
- б) номер карты, имя владельца, срок действия и CVC/CVV-код;
- в) номер карты, имя владельца и CVC/CVV-код;
- г) мошенники не могут получить доступ к средствам по написанным на карте реквизитам.

Вопрос 2:

Под термином «коррупция» понимается правонарушение в виде

- 1) получения взятки
- 2) получения и дачи взятки (правильный ответ)
- 3) дачи взятки

ПРИМЕРЫ ЗАДАНИЙ ОТКРЫТОГО ТИПА:

Вопрос 1:

За ложное сообщение о террористическом акте установлена _____ ответственность.

Ответ: уголовная

Вопрос 2:

Глава муниципальной администрации назначил руководителем подведомственного учреждения своего близкого родственника. В соответствии с Федеральным законом РФ «О противодействии коррупции» он создал ситуацию, которая называется _____

Ответ: конфликт интересов

Вопрос 3:

Как называется заинтересованность государственного служащего, возникающая в рамках конфликта интересов?

Ответ: личная

Вопрос 4:

Уголовная ответственность за заведомо ложное сообщение об акте терроризма распространяется на несовершеннолетних лиц, достигшие возраста ____ лет (ответ введите в виде целого числа).

Ответ: 14

Вопрос 5:

Приверженность к крайним взглядам, позициям и мерам в общественной деятельности –это _____.

Ответ: экстремизм

Вопрос 6:

Наказание, назначаемое за совершение проступка, в виде денежного взыскания, как правило, в пользу государства – это _____.

Ответ: штраф.

Вопрос 7:

Принимаемые должностным лицом материальные ценности (предметы или деньги) или какая-либо имущественная выгода или услуги за действие (или бездействие) – это _____.

Ответ: взятка

Вопрос 8:

Перейдя дорогу в неполюженном месте, вы нарушили правила дорожного движения. Ваше действие является основанием для привлечения вас к _____ ответственности.

Ответ: административной

КРИТЕРИИ ОЦЕНИВАНИЯ: Каждое задание оценивается 1 баллом. Оценивание КИМ теоретического характера в целом:

- «зачтено» – верно выполнено более 50% заданий; «не зачтено» – верно выполнено 50% и менее 50% заданий;
- «отлично» – верно выполнено 85-100% заданий; «хорошо» – верно выполнено 70-84% заданий; «удовлетворительно» – верно выполнено 51-69% заданий; «неудовлетворительно» – верно выполнено 50% или менее 50% заданий.

КРИТЕРИИ ОЦЕНИВАНИЯ ОТКРЫТЫХ ВОПРОСОВ.

«Отлично» (зачтено): Ответ полный, развернутый. Вопрос точно и исчерпывающе передан, терминология сохранена, студент превосходно владеет основной и дополнительной литературой, ошибок нет.

«Хорошо» (зачтено): Ответ полный, хотя краток, терминологически правильный, нет существенных недочетов. Студент хорошо владеет пройденным программным материалом; владеет основной литературой, суждения правильны.

«Удовлетворительно» (зачтено): Ответ неполный. В терминологии имеются недостатки. Студент владеет программным материалом, но имеются недочеты. Суждения фрагментарны.

«Неудовлетворительно» (не зачтено): Не использована специальная терминология. Ответ в сущности неверен. Переданы лишь отдельные фрагменты соответствующего материала вопроса. Ответ не соответствует вопросу или вовсе не дан.

5.2. Темы письменных работ для проведения текущего контроля (эссе, рефераты, курсовые работы и др.)

не предусмотрено

5.3. Фонд оценочных средств для проведения промежуточной аттестации

Промежуточная аттестация заключается в проведении в конце семестра экзамена по всему изученному курсу.

Тест размещен в разделе «Промежуточная аттестация по дисциплине» онлайн-курса на образовательном портале «Цифровой университет АлтГУ». <https://portal.edu.asu.ru/mod/quiz/view.php?id=507847>

Количество заданий в контрольно-измерительном материале (тесте) для промежуточной аттестации, составляет 25.

КРИТЕРИИ ОЦЕНИВАНИЯ: Каждое задание оценивается 1 баллом. Оценивание КИМ в целом:

Для экзамена: «отлично» – верно выполнено 85-100% заданий;
«хорошо» – верно выполнено 70-84% заданий;
«удовлетворительно» – верно выполнено 51-69% заданий;
«неудовлетворительно» – верно выполнено 50% и менее 50% заданий.

6. Учебно-методическое и информационное обеспечение дисциплины

6.1. Рекомендуемая литература

6.1.1. Основная литература

	Авторы	Заглавие	Издательство, год	Эл. адрес
Л1.1	В. В. Коршунов	Экономическая теория (для не-экономистов): учебник для вузов	М. : Издательство Юрайт, 2018	www.biblio-online.ru/book/F05B8F27-4A19-407C-815D-C66502D059C2
Л1.2	Г. А. Маховикова, Г. М. Гукасян, В. В. Амосова	Экономическая теория : учебник и практикум для академического бакалавриата	М. : Издательство Юрайт, 2018	www.biblio-online.ru/book/594305EC-4C94-4162-985C-DC8C5646DDF0
Л1.3	Гребенников, П. И.	Экономика: учебник для академического бакалавриата	М. : Издательство Юрайт, 2018, 2018	www.biblio-online.ru/book/D55C6954-C1D5-4B31-9C5F-F595181A9B94

6.1.2. Дополнительная литература

	Авторы	Заглавие	Издательство, год	Эл. адрес
Л2.1	Борисов, Е. Ф.	Экономика: учебник и практикум	М.: Юрайт, 2018	www.biblio-online.ru/book/13E2B33A-FA69-4D05-A998-4098FBBC1EAE
Л2.2	Жеребин В.М., Романов А.Н.	Экономика домашних хозяйств.: монография	Научная мысль, 2016	http://znanium.com/catalog/product/503877

6.2. Перечень ресурсов информационно-телекоммуникационной сети "Интернет"

	Название	Эл. адрес
Э1	Человек в современном мире	https://portal.edu.asu.ru/course/view.php?id=11355

6.3. Перечень программного обеспечения

Microsoft Office 2010 (Office 2010 Professional, № 4065231 от 08.12.2010), (бессрочно);
Microsoft Windows 7 (Windows 7 Professional, № 61834699 от 22.04.2013), (бессрочно);
Chrome (<http://www.chromium.org/chromium-os/licenses>), (бессрочно);
7-Zip (<http://www.7-zip.org/license.txt>), (бессрочно);
AcrobatReader
(http://www.images.adobe.com/content/dam/Adobe/en/legal/servicetou/Acrobat_com_Additional_TOU-en_US-20140618_1200.pdf), (бессрочно);
ASTRA LINUX SPECIAL EDITION (<https://astralinux.ru/products/astra-linux-special-edition/>), (бессрочно);
LibreOffice (<https://ru.libreoffice.org/>), (бессрочно);
Веб-браузер Chromium (<https://www.chromium.org/Home/>), (бессрочно);
Антивирус Касперский (<https://www.kaspersky.ru/>), (до 23 июня 2024);
Архиватор Ark (<https://apps.kde.org/ark/>), (бессрочно);
Okular (<https://okular.kde.org/ru/download/>), (бессрочно);
Редактор изображений Gimp (<https://www.gimp.org/>), (бессрочно)

6.4. Перечень информационных справочных систем

Информационная справочная система:

СПС КонсультантПлюс (инсталлированный ресурс АлтГУ или <http://www.consultant.ru/>).

Профессиональные базы данных:

1. Электронная база данных «Scopus» (<http://www.scopus.com/>);
2. Электронная библиотечная система Алтайского государственного университета (<http://elibrary.asu.ru/>);
3. Научная электронная библиотека elibrary (<http://elibrary.ru>)

7. Материально-техническое обеспечение дисциплины

Аудитория	Назначение	Оборудование
Учебная аудитория	для проведения занятий лекционного типа, занятий семинарского типа (лабораторных и(или) практических), групповых и индивидуальных консультаций, текущего контроля и промежуточной аттестации, курсового проектирования (выполнения курсовых работ), проведения практик	Стандартное оборудование (учебная мебель для обучающихся, рабочее место преподавателя, доска)
Помещение для самостоятельной работы	помещение для самостоятельной работы обучающихся	Компьютеры, ноутбуки с подключением к информационно-телекоммуникационной сети «Интернет», доступом в электронную информационно-образовательную среду АлтГУ
103С	лаборатория информационных технологий - компьютерный класс – учебная аудитория для проведения занятий семинарского типа (лабораторных и(или) практических); проведения групповых и индивидуальных консультаций, текущего контроля и промежуточной аттестации; помещение для самостоятельной работы	Учебная мебель на 16 посадочных мест; рабочее место преподавателя; доска маркерная; марка ASUSTeK Computer INC модель P8B75-M - 15 единиц; мониторы: марка Asus модель VW224 - 15 единиц

8. Методические указания для обучающихся по освоению дисциплины

Основу дисциплины составляют лекции, которые представляются систематически в сочетании с практическими занятиями. Аудиторные занятия (лекции и практические занятия) объединены с самостоятельной внеаудиторной работой обучающихся над рекомендуемой литературой, заданиями, представленными в данной рабочей программе, а также заданиями, которые выдаёт преподаватель.

Преподаватель, читающий дисциплину, ведет учет посещаемости и осуществляет контроль за выполнением самостоятельной работы. Текущий контроль заключается в мониторинге выполнения учебной программы дисциплины на аудиторных занятиях и оценке работы на практических занятиях.

В рамках текущего контроля работа обучающихся оценивается по следующим критериям:

- полнота ответов на теоретические вопросы дисциплины;
- верное решение задач;
- эффективное участие в работе команды при обсуждении проблемных ситуаций;
- использование дополнительных материалов.

Промежуточная аттестация по дисциплине проходит в устной форме.

ЭУМК представлен на платформе Moodle

МИНОБРНАУКИ РОССИИ

федеральное государственное бюджетное образовательное учреждение высшего образования
«Алтайский государственный университет»

Культура и креативность рабочая программа дисциплины

Закреплена за кафедрой **Кафедра искусств**
Направление подготовки **09.03.03. Прикладная информатика**
Профиль **Прикладная информатика в дизайне**
Форма обучения **Заочная**
Общая трудоемкость **3 ЗЕТ**
Учебный план **z09_03_03_Прикладная информатика_ПИВД-2022**

Часов по учебному плану 108
в том числе:
аудиторные занятия 6
самостоятельная работа 98
контроль 4

Виды контроля по курсам
зачеты: 2

Распределение часов по курсам

Курс	2		Итого	
	УП	РПД	УП	РПД
Практические	6	6	6	6
Сам. работа	98	98	98	98
Часы на контроль	4	4	4	4
Итого	108	108	108	108

Программу составил(и):

канд. иск., Зав.каф., Черняева И.В.; канд.иск., Доцент, Комарова О.С.

Рецензент(ы):

д-р иск., Дир. инст., Нехвядович Л.И.

Рабочая программа дисциплины

Культура и креативность

разработана в соответствии с ФГОС:

Федеральный государственный образовательный стандарт высшего образования - бакалавриат по направлению подготовки 09.03.03 Прикладная информатика (приказ Минобрнауки России от 19.09.2017 г. № 922)

составлена на основании учебного плана:

09.03.03 Прикладная информатика

утвержденного учёным советом вуза от 27.04.2021 протокол № 6.

Рабочая программа одобрена на заседании кафедры

Кафедра искусств

Протокол от 26.05.2023 г. № 6

Срок действия программы: 20232024 уч. г.

Заведующий кафедрой

Черняева Ирина Валерьевна

Визирование РПД для исполнения в очередном учебном году

Рабочая программа пересмотрена, обсуждена и одобрена для исполнения в 2023-2024 учебном году на заседании кафедры

Кафедра искусств

Протокол от 26.05.2023 г. № 6

Заведующий кафедрой *Черняева Ирина Валерьевна*

1. Цели освоения дисциплины

1.1.	Целью дисциплины является формирование у студентов знаний о сущности культуры и особенностях ее развития на разных исторических этапах, формирование профессиональных навыков и умений в области креативных технологий мышления, способности ориентироваться в трендах креативных индустрий, а также получение опыта индивидуальной или командной работы над проектом в сфере культуры.
------	---

2. Место дисциплины в структуре ООП

Цикл (раздел) ООП: Б1.О.01.ДВ.01

3. Компетенции обучающегося, формируемые в результате освоения дисциплины

УК-1	Способен осуществлять поиск, критический анализ и синтез информации, применять системный подход для решения поставленных задач
УК-1.1	Знает основные теоретико методологические положения системного подхода как научной и философской категории
УК-1.2	Осуществляет поиск информации для решения поставленной задачи по различным типам запросов
УК-1.3	Сопоставляет разные источники информации с целью выявления их противоречий и поиска достоверных суждений
УК-1.4	Анализирует информацию и предлагает возможные варианты решения поставленной задачи, оценивая их достоинства и недостатки
УК-3	Способен осуществлять социальное взаимодействие и реализовывать свою роль в команде
УК-3.1	Знает концепции, принципы и методы построения эффективной работы в команде с учетом правовых и этических принципов и норм социального взаимодействия, существенные характеристики и типологию лидерства
УК-3.2	Участвует в обмене информацией, знаниями и опытом в интересах выполнения командной задачи, презентуя профессиональные задачи
УК-3.3	Владеет способами самодиагностики определения своего ролевого статуса в команде, приемами эффективного социального взаимодействия и способами их правовой и этической оценки, коммуникативными навыками
УК-5	Способен воспринимать межкультурное разнообразие общества в социально-историческом, этическом и философском контекстах
УК-5.1	Знает основные подходы к изучению культурных явлений; многообразие культур и цивилизаций в их взаимодействии во временной ретроспективе, формы межкультурного взаимодействия; особенности и этапы развития духовной и материальной культуры народов мира
УК-5.2	Применяет знания особенностей межкультурного взаимодействия в практической деятельности; критически осмысливает и формирует собственную позицию по отношению к явлениям современной жизни с учетом их культурно исторической обусловленности
УК-5.3	Владеет нормами взаимодействия и толерантного поведения в условиях культурного, религиозного, этнического, социального многообразия современного общества
УК-5.4	Владеет приемами презентации результатов собственных теоретических изысканий в области межкультурного взаимодействия

В результате освоения дисциплины обучающийся должен

3.1.	Знать:
------	---------------

3.1.1.	<p>УК-1.1. Знает основные теоретико-методологические положения системного подхода как научной и философской категории.</p> <p>УК-3.1. Знает концепции, принципы и методы построения эффективной работы в команде с учетом правовых и этических принципов и норм социального взаимодействия, существенные характеристики и типологию лидерства.</p> <p>УК-5.1. Знает основные подходы к изучению культурных явлений; многообразие культур и цивилизаций в их взаимодействии во временной ретроспективе, формы межкультурного взаимодействия; особенности и этапы развития духовной и материальной культуры народов мира.</p>
3.2.	Уметь:
3.2.1.	<p>УК-1.2. Осуществляет поиск информации для решения поставленной задачи по различным типам запросов.</p> <p>УК-3.2. Участвует в обмене информацией, знаниями и опытом в интересах выполнения командных задач, презентуя профессиональные задачи.</p> <p>УК-5.2. Применяет знания особенностей межкультурного взаимодействия в практической деятельности; критически осмысливает и формирует собственную позицию по отношению к явлениям современной жизни с учетом их культурно- исторической обусловленности.</p>
3.3.	Иметь навыки и (или) опыт деятельности (владеть):
3.3.1.	<p>УК-1.3. Сопоставляет разные источники информации с целью выявления их противоречий и поиска достоверных суждений.</p> <p>УК-1.4. Анализирует информацию и предлагает возможные варианты решения поставленной задачи, оценивая их достоинства и недостатки</p> <p>УК-5.3. Владеет нормами взаимодействия и толерантного поведения в условиях культурного, религиозного, этнического, социального многообразия современного общества.</p>

4. Структура и содержание дисциплины

Код занятия	Наименование разделов и тем	Вид занятия	Курс	Часов	Компетенции	Литература
Раздел 1. Культура и креативные технологии мышления						
1.1.	Введение в курс. Базовые понятия курса. Культура: понятие, типология. Творчество и креативность: сравнительная характеристика.	Практические	2	2	УК-5.1, УК-1.1, УК-1.2	Л1.1, Л2.1, Л3.1
1.2.	Культура как источник традиций. Первобытная эпоха. Креативное переосмысление.	Сам. работа	2	4	УК-5.1, УК-1.1, УК-1.2	Л2.1, Л3.1, Л1.2
1.3.	Знакомство с базовыми понятиями курса. Наполнение словаря.	Сам. работа	2	6	УК-5.1, УК-1.1, УК-1.2	Л1.1, Л2.1, Л3.1, Л1.2
1.4.	Креативные технологии мышления. Мозговой штурм. Разновидности мозгового штурма.	Сам. работа	2	2	УК-5.1, УК-1.2, УК-1.3, УК-1.4	Л1.1, Л2.1, Л3.1, Л1.2
1.5.	Культура как источник традиций. Древний мир. Креативное переосмысление.	Сам. работа	2	4	УК-5.1, УК-5.2, УК-1.2, УК-1.3, УК-1.4	Л1.1, Л2.1, Л3.1

Код занятия	Наименование разделов и тем	Вид занятия	Курс	Часов	Компетенции	Литература
1.6.	Знакомство с базовыми понятиями курса. Продолжение работы по наполнению словаря.	Сам. работа	2	4	УК-5.1, УК-1.1, УК-1.2	Л1.1, Л2.1, Л3.1, Л1.2
1.7.	Культура и межкультурное разнообразие общества.	Сам. работа	2	4	УК-5.1, УК-5.2, УК-5.3	Л1.1, Л2.1, Л3.1
1.8.	Сравнительный анализ традиций разных культур	Сам. работа	2	4	УК-5.1, УК-5.2, УК-5.3, УК-1.3, УК-1.4	Л1.1, Л2.1, Л3.1
1.9.	Знакомство с базовыми понятиями курса. Продолжение работы по наполнению словаря.	Сам. работа	2	6	УК-5.1, УК-1.1, УК-1.2	Л1.1, Л2.1, Л3.1, Л1.2
1.10.	Поиск и аналитика современных культурных проектов, ориентированных на изучение, популяризацию и переосмысление культурных традиций прошлого	Сам. работа	2	6	УК-5.1, УК-1.1, УК-1.2, УК-1.3, УК-1.4	Л1.1, Л2.1, Л3.1, Л1.2
Раздел 2. Креативные индустрии в мировом и российском пространстве						
2.1.	Креативные индустрии: характеристика, тематическое разнообразие	Практические	2	2	УК-5.1, УК-1.2, УК-1.3	Л1.1, Л2.1, Л3.1
2.2.	Креативные индустрии. Драйверы роста. Тренды	Сам. работа	2	4	УК-5.1, УК-1.2, УК-1.3	Л1.1, Л2.1, Л3.1
2.3.	Переосмысление отечественных и мировых традиций в креативных индустриях	Сам. работа	2	4	УК-5.1, УК-5.2, УК-5.3, УК-1.2, УК-1.3, УК-1.4	Л1.1, Л2.1, Л3.1
2.4.	Креативные индустрии и развитие территорий	Сам. работа	2	2	УК-5.1, УК-1.2, УК-1.3	Л1.1, Л2.1, Л3.1
2.5.	Креативные индустрии в эпоху технологического развития	Сам. работа	2	4	УК-5.1, УК-1.2, УК-1.3	Л1.1, Л2.1, Л3.1, Л1.2
2.6.	Механизмы финансирования в креативных индустриях. Инвестиции и франдрайзинг	Сам. работа	2	4	УК-5.1, УК-1.2, УК-1.3	Л1.1, Л2.1, Л3.1
Раздел 3. Креативность и межкультурная коммуникация						
3.1.	Проектная деятельность и ее специфика	Практические	2	1	УК-5.1, УК-3.1, УК-3.2	Л1.1, Л2.1, Л3.1
3.2.	Генерация идеи будущего проекта	Сам. работа	2	2	УК-5.1, УК-3.1, УК-3.2, УК-1.4	Л1.1, Л2.1, Л3.1
3.3.	Визуализация идеи проекта	Сам. работа	2	4	УК-5.1, УК-3.2, УК-1.4	Л1.1, Л2.1, Л3.1, Л1.2
3.4.	Поиск аналогов. Анализ	Сам. работа	2	2	УК-5.1, УК-3.2,	Л1.1, Л2.1,

Код занятия	Наименование разделов и тем	Вид занятия	Курс	Часов	Компетенции	Литература
	рынка				УК-1.2, УК-1.4	ЛЗ.1
3.5.	Разработка требований к продукту. Заполнение брифа	Сам. работа	2	6	УК-5.1, УК-3.2, УК-1.2, УК-1.3, УК-1.4	Л1.1, Л2.1, ЛЗ.1
3.6.	Разработка проектного решения	Сам. работа	2	8	УК-5.1, УК-3.2, УК-1.2, УК-1.3, УК-1.4	Л1.1, Л2.1, ЛЗ.1, Л1.2
3.7.	Оформление презентации и подготовка к защите	Сам. работа	2	8	УК-5.1, УК-3.2, УК-1.4	Л1.1, Л2.1, ЛЗ.1
3.8.	Защита креативного проекта. Взаимное оценивание проектов	Практические	2	1	УК-5.1, УК-3.1, УК-3.2	Л1.1, Л2.1, ЛЗ.1, Л1.2
3.9.	Перспективы работы над креативным проектом. Фонды, гранты, конкурсы	Сам. работа	2	6	УК-5.1, УК-3.2, УК-1.4	Л1.1, Л2.1, ЛЗ.1
3.10.	Итоги курса. Рефлексия	Сам. работа	2	4	УК-5.1, УК-3.2, УК-1.4	Л1.1, Л2.1, ЛЗ.1

5. Фонд оценочных средств

5.1. Контрольные вопросы и задания для проведения текущего контроля и промежуточной аттестации по итогам освоения дисциплины

Оценочные материалы для текущего контроля по разделам и темам дисциплины в полном объеме размещены в онлайн-курсе на образовательном портале «Цифровой университет АлтГУ» <https://portal.edu.asu.ru/course/view.php?id=10544>

ОЦЕНКА СФОРМИРОВАННОСТИ КОМПЕТЕНЦИИ УК-1 Способен осуществлять поиск, критический анализ и синтез информации, применять системный подход для решения поставленных задач.

ПРИМЕРЫ ЗАДАНИЙ ЗАКРЫТОГО ТИПА

1. Креативность - это

- A. способность к генерации идей
- B. умение следовать инструкциям
- C. правильность суждений
- D. умение использовать алгоритмы

Ответ: А - способность к генерации идей

2. Деятельность человека, направленная на создание какого-либо нового и оригинального продукта в сфере идей, науки, искусства, производства - это

- A. Творчество
- B. Креативность
- C. Высокопарность
- D. Метафоричность

Ответ: А - творчество

3. Мозговой штурм нацелен:

- A. на развитие системного мышления
- B. на подробную проработку найденной версии
- C. на получение максимального количества идей
- D. на проведение критического анализа ситуации

Ответ: С – на получение максимального количества идей

4. Поиск метафор и аналогий лежит в основе метода:

- A. мозгового штурма
 - B. ТРИЗ
 - C. системного анализа
 - D. синектики
- Ответ: D - синектики

5. Сочетание несовместимых качеств - это буквальный перевод с греческого термина:

- A. синкретичность
 - B. синектика
 - C. сакральность
 - D. символизм
- Ответ: B – синектика

6. Способность человека к созиданию и приобщению к высоким общечеловеческим ценностям – это

- A. Материальная культура
 - B. Духовная культура
 - C. Коммуникативная культура
 - D. Цифровая культура
- Ответ: B – духовная культура

7. Синтез лучших достижений всех национальных культур различных народов, населявших и населяющих Землю, - это

- A. Мировая культура
 - B. Национальная культура
 - C. Региональная культура
 - D. Коммуникативная культура
- Ответ: A – мировая культура

8. Многозначность трактовок и смысловых интерпретаций – это

- A. Полигамность
 - B. Полиметричность
 - C. Полисемантичесность
 - D. Поливалентность
- Ответ: C- полисемантичесность

9. Субъектом культуры является:

- A. Человек
 - B. Природа
 - C. Солнечная система
 - D. Животные
- Ответ: A - человек

10. Согласно трактовке Э.Тайлора, комплекс, включающий знания, верования, искусства, законы, мораль, обычаи и другие способности и привычки, обретенные человеком как членом общества, - это

- A. Религия
 - B. Генетический код
 - C. Природа
 - D. Культура
- Ответ: D - культура

11. Разновидность культуры, сознательно ориентирующая свои материальные и духовные ценности на усредненного потребителя – это

- A. Элитарная культура
 - B. Массовая культура
 - C. Коммуникативная культура
 - D. Религиозная культура
- Ответ: B – массовая культура

12. Включение индивида в общество - это

- A. Национализация
- B. Индивидуализация
- C. Акультурация

D. Социализация

Ответ: D - социализация

13. Социальное и культурное наследие, передающееся от поколения к поколению и воспроизводящееся на протяжении длительного времени, – это

A. Гедонизм

B. Прогресс

C. Традиция

D. Интерпретация

Ответ: C - традиция

14. Креативность направлена:

A. На поиск компромиссов

B. На решение поставленной задачи

C. На реализацию коммуникативной функции культуры

D. На разработку универсальных алгоритмов

Ответ: B – на реализацию коммуникативной функции культуры

15. Индустрии, нацеленные на создание аналоговых и цифровых продуктов и сервисов, в основе которых лежит творческий подход, талант и профессиональные навыки автора или команды – это

A. Креативные индустрии

B. Легкие индустрии

C. Тяжелые индустрии

D. Цифровые индустрии

Ответ: A – Креативные индустрии

ПРИМЕРЫ ЗАДАНИЙ ОТКРЫТОГО ТИПА

1. Дайте определение понятия культура

Ответ: определенная совокупность социально приобретенных и транслируемых из поколения в поколение значимых символов, ценностей, обычаев, верований, традиций, норм и правил поведения, по средствам которых люди организуют свою жизнедеятельность.

2. Как буквально с латинского переводится термин культура? Назовите два любых значения

Ответ: 1. Возделывание, обработка, уход, разведение, улучшение. 2. земледелие, сельское хозяйство. 3. воспитание, образование, развитие. 4. Почитание, культ. (любые два из значений)

3. Что такое мировая культура

Ответ: синтез лучших достижений всех национальных культур различных народов, населяющих Землю

4. Деятельность человека, направленная на создание какого-либо нового оригинального продукта в сфере идей, науки, искусства и производства – это _____

Ответ - творчество

5. Готовность к генерации принципиально новых идей, отклоняющихся от традиционных схем мышления, - это _____

Ответ - креативность

6. Назовите любые два критерия креативности.

Ответ – беглость, оригинальность, метафоричность, восприимчивость, гибкость. (любые два из списка).

7. Что такое беглость мышления?

Ответ – способность к легкому генерированию большого числа идей

8. Что такое метафоричность мышления?

Ответ – способность находить неожиданные сравнения, мыслить образами

9. Что такое гибкость мышления?

Ответ – способность переключаться, менять угол зрения, создавать что-то на стыке разных областей

10. Потребность в эмоциональном одобрении публики, стремление к самореализации, интровертность и

субъективизм – всё это характерные черты, отличающие одну из сфер человеческой деятельности, какую именно?

Ответ – творчество.

11. Нацеленность на решение задачи, необходимость в совершении волевых усилий, поиск аргументации найденного решения и экстравертность являются признаками какого вида мышления?

Ответ: креативного мышления

12. Как буквально с латинского переводится термин «конвергентное»?

Ответ: сходиться к центру

13. Как буквально с латинского переводится термин «дивергентное»?

Ответ: расходиться, отклоняться

14. Назовите метод креативного мышления, который считается исторически первым и до сих пор является наиболее популярным.

Ответ: мозговой штурм

15. Назовите любые две разновидности технологии мозгового штурма.

Ответ: классический (другое название - прямой), теневой, корабельный совет, теневой, обратный, визуальный (любые два из списка).

16. Назовите одну из разновидностей технологии мозгового штурма, которая предполагает выражение идеи через изображение.

Ответ: визуальный мозговой штурм

17. Назовите имя американского изобретателя и психолога, являющегося автором метода синектики.

Ответ: Уильям Гордон

18. Как буквально с греческого переводится термин «синектика»

Ответ: совмещение разнородных элементов, сочетание несовместимых качеств

19. Для какого вида синектики характерно отождествление человека с объектом исследования.

Ответ: личная или телесная аналогия

20. Назовите две любые разновидности синектики

Ответ: прямая или реальная аналогия, личная или телесная аналогия, символическая или абстрактная аналогия, фантастическая или нереальная аналогия (любые два из списка)

21. Назовите общие черты двух технологий креативного мышления – синектики и мозгового штурма.

Ответ: эвристическая основа методов, генерирование максимального количества решений.

22. Что такое креативные индустрии?

Ответ: индустрии, предполагающие создание аналоговых или цифровых продуктов и сервисов, в основе которых лежит творческий подход, талант и профессиональные навыки автора или команды.

ОЦЕНКА СФОРМИРОВАННОСТИ КОМПЕТЕНЦИИ УК-3 Способен осуществлять социальное взаимодействие и реализовывать свою роль в команде

ПРИМЕРЫ ЗАДАНИЙ ЗАКРЫТОГО ТИПА

1. Состав команды для работы над проектом определяется:

- A. Компетентностным подходом
- B. Датой рождения
- C. Территориальным принципом
- D. Национальной принадлежностью

Ответ: A Компетентностным подходом

2. Работу команды над проектом отличает:

- A. Заданность траектории
- B. Следование алгоритмам
- C. Тиражирование

D. Эффективность в условиях неопределенности
Ответ: D – Эффективность в условиях неопределенности

3. Командная проектная деятельность нацелена:
A. На создание типового результата
B. На создание уникального продукта или услуги
C. На обеспечение показателей плановой экономики
D. На обеспечение массового производства
Ответ: B – На создание уникального продукта или услуги

4. Первым этапом в работе команды над проектом является:
A. Поиск решения
B. Тестирование решения
C. Поиск проблемы
D. Тиражирование результата
Ответ: C – Поиск проблемы

5. Этап проверки разработанного командой проектного решения – это:
A. Исследование
B. Тестирование
C. Тиражирование
D. Совершенствование
Ответ: B - тестирование

6. Умение работать в команде относится:
A. К «жестким» навыкам
B. К «мягким» навыкам
C. К безусловным рефлексам
D. К двигательным навыкам
Ответ: B – К «мягким» навыкам

7. К «гибким» или «soft-skills», необходимым в командной проектной деятельности, относится:
A. Умение принимать верные решения
B. Умение точно рассчитать экономику проекта
C. Умение грамотно оформлять налоговые документы
D. Наличие профессиональных навыков в сфере IT
Ответ: A - Умение принимать верные решения

8. Начальный этап командной работы над проектом, это –
A. Реформация
B. Типизация
C. Консолидация
D. Инициация
Ответ: D – Инициация

9. Способность давать объективную оценку эффективности найденного решения, а также слаженности работы команды, - это
A. Эмоциональный интеллект
B. Креативность
C. Критическое мышление
D. Обучаемость
Ответ: C – критическое мышление

10. Командная работа над проектом отличается от работы трудового коллектива в рамках стандартных бизнес-процессов -
A. Четкой датой начала и окончания проекта
B. Наличием большого бюджета
C. Отсутствием рисков
D. Нормированностью рабочего дня
Ответ: A – Четкой датой начала и окончания проекта

11. По теории исследователя Р.М.Белбина, в команде есть люди, которые способны много, успешно и

результативно работать, эту роль в команде он назвал:

- A. Генератор идей
- B. Мотиватор
- C. Аналитик
- D. Рабочая пчелка

Ответ: D – Рабочая пчелка

12. По теории исследователя Р.М.Белбина, член команды, которому в большей степени свойственны креативность, воображение, оригинальность мышления, - это:

- A. Генератор идей
- B. Мотиватор
- C. Аналитик
- D. Рабочая пчелка

Ответ: A – Генератор идей

13. По теории исследователя Р.М.Белбина, человек, способный активизировать работу команды, это –

- A. Генератор идей
- B. Мотиватор
- C. Аналитик
- D. Рабочая пчелка

Ответ: B – Мотиватор

14. Проблемное интервью с потенциальным пользователем продукта или услуги является частью:

- A. Исследовательского этапа работы над проектом
- B. Этапа формирования команды
- C. Этапа разработки решения
- D. Этапа завершения работы над проектом

Ответ: A – исследовательского этапа работы над проектом

15. Этические нормы и правила взаимодействия в команде:

- A. Определяются в одностороннем порядке руководителем
- B. Всегда зафиксированы юридически
- C. Складываются стихийно и эволюционируют в процессе совместной работы над проектом
- D. Вовсе отсутствуют

Ответ C - Складываются стихийно и эволюционируют в процессе совместной работы над проектом

ПРИМЕРЫ ЗАДАНИЙ ОТКРЫТОГО ТИПА

1. Группа лиц, объединенная общими мотивами, интересами, идеалами и несущая коллективную ответственность за результат совместной деятельности – это _____

Ответ: команда

2. Совместный ресурс, состоящий из профессиональных компетенций, навыков и способностей людей, имеющих близкие ценностные ориентиры, а также принятые всеми членами команды принципами, правилами и нормами взаимодействия – это _____

Ответ: социальный капитал команды

3. Авторитетный член группы, организации, общества, выполняющий роль организатора, инициатора группового взаимодействия, принимаемый группой благодаря его способности решать важные для всего проекта задачи – это _____

Ответ: лидер команды

4. Что такое командный дух?

Ответ: это атмосфера согласия и взаимовыручки, общая мотивация участников команды для совместного выполнения поставленных задач.

5. Совокупность чувств, настроений, обычаев и традиций, влияющих на манеру взаимодействия, эмоциональное состояние и удовлетворенность участников команды – это _____

Ответ: психологический климат команды.

6. Проектные команды как правило организованы на основе горизонтальной системы управления. В чем ее суть?

Ответ: в распределении работ и ответственности на одном и том же уровне

7. Неопределенное событие или условие, которое в случае реализации будет иметь положительное или отрицательное влияние на цели командного проекта – это _____

Ответ: риски проекта

8. Назовите две любых характеристики командной работы над проектом:

Ответ: уникальность, мобильность траектории, вариативность ресурсов, неопределенность, работа с рисками (любые две характеристики)

9. Дайте определение проектной деятельности

Ответ: Целенаправленное, ограниченное во времени мероприятие, направленное на создание уникального результата (продукта или услуги), позволяющего решать проблему пользователя

10. Назовите два любых «мягких» навыка, которые формируются посредством командной работы над проектом

Ответ: умение работать в команде, коммуникативность, креативность и творческий подход, эмоциональный интеллект, критическое мышление, умение принимать решение, работа с рисками, обучаемость (любые два из списка)

11. Как можно назвать навык, который заключается в умении выстраивать оптимальную последовательность действий команды для достижения наилучшего результата

Ответ: планирование

12. Что такое тайм-менеджмент?

Ответ: Это технологии организации и оптимизации собственным временем и временем членов команды

13. Завершите фразу: Способность человека распознавать свои и чужие эмоции, понимать намерения собеседника, мотивацию его действий, а также умение использовать эти знания для более эффективной работы команды – это _____

Ответ: эмоциональный интеллект

14. Дайте определение роли в команде.

Ответ: Ожидаемое поведение человека, в основе которого его индивидуальные способности, задающие условия его участия в командной работе.

15. Исследователь Р.М.Белбин выделил восемь ключевых ролей в команде. Назовите три из них.

Ответ: рабочая пчелка, руководитель команды, генератор идей, снабженец, мотиватор, вдохновитель, аналитик, контролер (любые три из списка)

16. Согласно исследованиям И.Адизеса, существует четыре стиля поведения у членов команды. Назовите два из них.

Ответ: труженник, администратор, инноватор, интегратор (любые два из списка)

17. Согласно теории Р.М.Белбина, в команде должен быть человек, который способен к скупуплезному доведению до конца всего, что начато, он имеет высокоразвитое чувство самоконтроля и самодисциплины. Назовите эту роль в команде

Ответ: контролер

18. Завершите фразу: Работа команды над проектом начинается с поиска _____

Ответ: проблемы

19. Как называется этап проверки разработанного командой проектного решения. Ответ: тестирование.

20. Что такое «масштабирование» решения в командной работе над проектом?

Ответ: Процесс увеличения объема, функциональности и возможности проекта с целью удовлетворения растущих потребностей пользователей и рынка.

ОЦЕНКА СФОРМИРОВАННОСТИ КОМПЕТЕНЦИИ УК-5 Способен воспринимать межкультурное разнообразие общества в социально-историческом, этническом и философском контекстах

ПРИМЕРЫ ЗАДАНИЙ ЗАКРЫТОГО ТИПА

1. «Колыбелью» западноевропейской культуры принято считать:

- A. Первобытную культуру
- B. Индийскую культуру
- C. Античную культуру
- D. Русскую культуру

Ответ: C – Античную культуру

2. Антропоцентризм присущ культуре:

- A. Западноевропейской
- B. Первобытной
- C. Древнекитайской
- D. Древнеегипетской

Ответ: A – Западноевропейской

3. К мировым религиям относится:

- A. Иудаизм
- B. Брахманизм
- C. Христианство
- D. Конфуцианство

Ответ: C – Христианство

4. К конфессиям христианства относится:

- A. Даосизм
- B. Православие
- C. Индуизм
- D. Тотемизм

Ответ: B – Православие

5. Главным символом христианства является:

- A. Крест
- B. Круг
- C. Солнце
- D. Земля

Ответ: A – Крест

6. Молитвенное сооружение мусульман – это

- A. Часовня
- B. Мечеть
- C. Хурдэ
- D. Иглу

Ответ: B - Мечеть

7. Вера в родственную связь людей с каким-либо видом животных, птиц, растений, который считается покровителем, - это

- A. Анимизм
- B. Фетишизм
- C. Тотемизм
- D. Брахманизм

Ответ: C – Тотемизм

8. Вера в магические свойства неодушевленных предметов – это

- A. Анимизм
- B. Фетишизм
- C. Тотемизм
- D. Брахманизм

Ответ: B - Фетишизм

9. Экстравертными считаются:

- A. культуры Запада
- B. культуры Востока
- C. культуры первобытного времени

D. все культуры без исключения

Ответ: А – культуры Запада

10. Интровертными считаются:

A. культуры Запада

B. культуры Востока

C. культуры первобытного времени

D. все культуры без исключения

Ответ: B – культуры Востока

11. Традиции, обычаи, явления культуры, быта и т.п., получаемые от предыдущих эпох и являющиеся базой для дальнейшего развития культуры – это

A. Прогресс

B. Наследие

C. Модернизация

D. Метафора

Ответ: B - Наследие

12. Перенесение ценностей одной культуры на почву другой – это

A. Культурное заимствование

B. Культурная диффузия

C. Культурные универсалии

D. Культурный кризис

Ответ: А – культурное заимствование

13. Культура-реципиент – это культура, которая

A. Заимствует чужое

B. Предоставляет свои достижения для заимствования

C. Индифферентна к достижениям других культур

D. Перестала существовать

Ответ: А – Заимствует чужое

14. Процесс, при котором культура теряет больше культурных черт, чем приобретает новых – это

A. Культурная аккумуляция

B. Культурная диффузия

C. Культурная трансмиссия

D. Культурное истощение

Ответ: D – Культурное истощение

15. Самобытность русской культуры определяется:

A. Только следованием традициям западноевропейской культуры

B. Только следованием традициям восточных культур

C. Синтезом достижений Востока и Запада, православием и собственными славянскими истоками

D. Только славянскими истоками

Ответ: C - Синтезом достижений Востока и Запада, православием и собственными славянскими истоками

ПРИМЕРЫ ЗАДАНИЙ ОТКРЫТОГО ТИПА

1. Что такое антропоцентризм?

Ответ: представление, согласно которому человек – это центр и высшая цель мироздания.

2. Что такое теоцентризм?

Ответ: Философская концепция, в основе которой лежит понимание Бога как высшего бытия, источника всей жизни и любого блага.

3. Определённая система взглядов, обусловленная верой в сверхъестественное, включающая в себя свод моральных норм и типов поведения, обрядов, культовых действий и объединение людей в организацию – это _____

Ответ: Религия

4. Назовите три основных типа первобытных религиозных представлений:

Ответ: тотемизм, анимизм, фетишизм.

5. Назовите три мировые религии

Ответ: христианство, индуизм, ислам

6. Назовите три основные конфессии христианства:

Ответ: православие, католицизм, протестантизм

7. Что такое тотемизм?

Ответ: вера в родственную связь людей с каким-либо видом животных, птиц, растений, который считается покровителем.

8. Что определило самобытность русской культуры?

Ответ: синтез традиций Запада и Востока, собственные славянские истоки, православие

9. Сумма всех культурных достижений данного общества, получаемых от предшествующих поколений и сохраняемых в общественной памяти с целью критического использования их для дальнейшего развития культуры последующих поколений человечества – это _____

Ответ: культурное наследие

10. Что такое селективность культуры?

Ответ: избирательное отношение к переносу ценностей из одной культуры в другую

11. Как называется культура, которая предоставляет другим культурам собственные достижения для заимствования?

Ответ: культура-донор

12. Как буквально переводится с латинского термин «реципиент»?

Ответ: получающий, принимающий

13. Что такое «культурная диффузия»?

Ответ: Это взаимное и стихийное распространение культурных черт и комплексов между культурами

14. Назовите несколько (любых два) канала, по которым может осуществляться процесс культурной диффузии.

Ответ: миграция, туризм, миссионерство, торговля, война, научные конференции, торговые выставки и ярмарки, обмен студентами и специалистами (любые два из списка)

15. Ускорение интеграции наций в мировую систему в связи с развитием современных транспортных средств и экономических связей, а также благодаря цифровизации и формированию единого информационного пространства – это _____

Ответ: глобализация

16. Что такое «культурная трансмиссия»?

Ответ: процесс, благодаря которому культура передается от предшествующих поколений к последующим через обучение.

17. Накопление культурного потенциала, благодаря которому культурному наследию добавляется большее количество новых элементов, чем отбрасывается старых – это _____

Ответ: культурная аккумуляция

18. Черты, присущие всем известным человеческим культурам, - это _____

Ответ: культурные универсалии

19. Глубинные характеристики культуры, укорененные в сознании и поведении многих поколений людей, отличающиеся устойчивостью и неподверженные внешнему воздействию, объединяются понятием _____

Ответ: ментальность культуры

20. Гармоничное и уважительное сосуществование человеческих групп из разных культурных слоев (религиозных, языковых и социальных) в рамках доминирующей культуры большинства – это _____

Ответ: культурное разнообразие (мультикультурализм) – допустим любой из ответов

КРИТЕРИИ ОЦЕНИВАНИЯ ЗАКРЫТЫХ ВОПРОСОВ:

Каждое задание оценивается 1 баллом. Оценивание КИМ теоретического характера в целом:

- «зачтено» – верно выполнено более 50% заданий; «не зачтено» – верно выполнено 50% и менее 50% заданий;
- «отлично» – верно выполнено 85-100% заданий; «хорошо» – верно выполнено 70-84% заданий; «удовлетворительно» – верно выполнено 51-69% заданий; «неудовлетворительно» – верно выполнено 50% или менее 50% заданий.

КРИТЕРИИ ОЦЕНИВАНИЯ ОТКРЫТЫХ ВОПРОСОВ.

- «Отлично» (зачтено): Ответ полный, развернутый. Вопрос точно и исчерпывающе передан, терминология сохранена, студент превосходно владеет основной и дополнительной литературой, ошибок нет.
- «Хорошо» (зачтено): Ответ полный, хотя краток, терминологически правильный, нет существенных недочетов. Студент хорошо владеет пройденным программным материалом; владеет основной литературой, суждения правильны.
- «Удовлетворительно» (зачтено): Ответ неполный. В терминологии имеются недостатки. Студент владеет программным материалом, но имеются недочеты. Суждения фрагментарны.
- «Неудовлетворительно» (не зачтено): Не использована специальная терминология. Ответ в сущности неверен. Переданы лишь отдельные фрагменты соответствующего материала вопроса. Ответ не соответствует вопросу или вовсе не дан.

5.2. Темы письменных работ для проведения текущего контроля (эссе, рефераты, курсовые работы и др.)

см. приложение к РПД

5.3. Фонд оценочных средств для проведения промежуточной аттестации

см. приложение к РПД

6. Учебно-методическое и информационное обеспечение дисциплины

6.1. Рекомендуемая литература				
6.1.1. Основная литература				
	Авторы	Заглавие	Издательство, год	Эл. адрес
Л1.1	Браун, Т	Дизайн-мышление: от разработки новых продуктов до проектирования бизнес-моделей:	Манн, Иванов и Фербер, 2013	https://e.lanbook.com/book/62246
Л1.2	Коленько, С. Г.	Менеджмент в сфере культуры и искусства: учебник и практикум	Издательство Юрайт, 2018	https://urait.ru/bcode/413356
6.1.2. Дополнительная литература				
	Авторы	Заглавие	Издательство, год	Эл. адрес
Л2.1	Коноплева, Н. А.	Сервис в современной культуре: учебное пособие	Директ-Медиа, 2020	
6.1.3. Дополнительные источники				
	Авторы	Заглавие	Издательство, год	Эл. адрес
Л3.1	О'Кифф, Д.	Нешаблонное мышление. Проверенная методика достижения амбициозных целей:	Манн, Иванов и Фербер, 2014	https://e.lanbook.com/book/62203

6.2. Перечень ресурсов информационно-телекоммуникационной сети "Интернет"		
	Название	Эл. адрес
Э1	Арт-азбука. Словарь современного искусства	http://azbuka.gif.ru
Э2	Артревью - рейтинг деятелей художественной сферы	https://artreview.com
Э3	Арт-менеджер - журнал для профессионалов	http://www.artmanager.ru
Э4	Премия "Инновация"	http://artinnovation.ru
Э5	Центр современного искусства «Винзавод»	http://www.winzavod.ru
Э6	Культура и креативность	https://portal.edu.asu.ru/course/view.php?id=10544
6.3. Перечень программного обеспечения		
1. Microsoft Office 2010 (Office 2010 Professional, № 4065231 от 08.12.2010), (бессрочно); 2. Microsoft Windows 7 (Windows 7 Professional, № 61834699 от 22.04.2013), (бессрочно); 3. Chrome (http://www.chromium.org/chromium-os/licenses), (бессрочно); 4. 7-Zip (http://www.7-zip.org/license.txt), (бессрочно); 5. AcrobatReader (http://www.images.adobe.com/content/dam/Adobe/en/legal/servicetou/Acrobat_com_Additional_TOU-en_US-20140618_1200.pdf), (бессрочно); 6. ASTRA LINUX SPECIAL EDITION (https://astralinux.ru/products/astra-linux-special-edition/), (бессрочно); 7. LibreOffice (https://ru.libreoffice.org/), (бессрочно); 8. Веб-браузер Chromium (https://www.chromium.org/Home/), (бессрочно); 9. Антивирус Касперский (https://www.kaspersky.ru/), (до 23 июня 2024);		
6.4. Перечень информационных справочных систем		
Информационная справочная система: СПС КонсультантПлюс (инсталлированный ресурс АлтГУ или http://www.consultant.ru/). Профессиональные базы данных: 1. Электронная база данных «Scopus» (http://www.scopus.com); 2. Электронная библиотечная система Алтайского государственного университета (http://elibrary.asu.ru/); 3. Научная электронная библиотека elibrary (http://elibrary.ru).		

7. Материально-техническое обеспечение дисциплины

Аудитория	Назначение	Оборудование
Учебная аудитория	для проведения занятий лекционного типа, занятий семинарского типа (лабораторных и(или) практических), групповых и индивидуальных консультаций, текущего контроля и промежуточной аттестации, курсового проектирования (выполнения курсовых работ), проведения практик	Стандартное оборудование (учебная мебель для обучающихся, рабочее место преподавателя, доска)
Помещение для самостоятельной работы	помещение для самостоятельной работы обучающихся	Компьютеры, ноутбуки с подключением к информационно-телекоммуникационной сети «Интернет», доступом в электронную информационно-образовательную среду АлтГУ

8. Методические указания для обучающихся по освоению дисциплины

В процессе изучения курса большое внимание уделяется самостоятельной работе студентов, изучению материалов, представленных в разделах курса, а также рекомендованных в качестве дополнительного материала.

Сквозным заданием всего курса является работа над индивидуальным или групповым проектом. В завершении первого раздела курса студентам необходимо определиться к темой проекта и командой, а также ключевыми идеями проекта.

В ходе освоения курса студентам необходимо изучить термины и понятия по проблематике курса.

Все темы ориентированы на практическое освоение – просмотр видеоматериалов, прочтение статей и иных материалов, на основе которых необходимо выполнить предложенные задания.

При выполнении заданий рекомендуется использовать современные цифровые инструменты для индивидуальной и групповой работы. Ряд практических заданий предполагает обязательное использование таких инструментов.

Дисциплина обеспечена учебно-методической и справочной литературой в объеме, достаточном для обеспечения выполнения студентами всех видов самостоятельной работы.

Программу составил(и):

к.с.н., Доцент, А.Н. Шрайбер; к.с.н., Доцент, В.А. Артюхина

Рецензент(ы):

к.с.н., Зав. каф., В.В. Нагайцев

Рабочая программа дисциплины

Основы современной социологии

разработана в соответствии с ФГОС:

Федеральный государственный образовательный стандарт высшего образования - бакалавриат по направлению подготовки 09.03.03 Прикладная информатика (приказ Минобрнауки России от 19.09.2017 г. № 922)

составлена на основании учебного плана:

09.03.03 Прикладная информатика

утвержденного учёным советом вуза от 27.04.2021 протокол № 6.

Рабочая программа одобрена на заседании кафедры

Кафедра социологии и конфликтологии

Протокол от 26.04.2023 г. № 9

Срок действия программы: 2023-2027 уч. г.

Заведующий кафедрой

Нагайцев Виктор Валентинович

Визирование РПД для исполнения в очередном учебном году

Рабочая программа пересмотрена, обсуждена и одобрена для исполнения в 2023-2024 учебном году на заседании кафедры

Кафедра социологии и конфликтологии

Протокол от 26.04.2023 г. № 9

Заведующий кафедрой *Нагайцев Виктор Валентинович*

1. Цели освоения дисциплины

1.1.	Целью курса является формирование у студентов системных теоретических и практических знаний об обществе, его структуре и элементах, социальных закономерностях его развития, социальной сущности личности и социальных общностей. Это обеспечит формирование навыков концептуального анализа социальных явлений и процессов, динамики развития социальных институтов и организаций, характеристик личности; умения прогнозировать социальные последствия деятельности личности и общественных движений, определять социальную эффективность деятельности организаций.
------	---

2. Место дисциплины в структуре ООП

Цикл (раздел) ООП: Б1.О.01.ДВ.01

3. Компетенции обучающегося, формируемые в результате освоения дисциплины

УК-1	Способен осуществлять поиск, критический анализ и синтез информации, применять системный подход для решения поставленных задач
УК-1.1	Знает основные теоретико методологические положения системного подхода как научной и философской категории
УК-1.2	Осуществляет поиск информации для решения поставленной задачи по различным типам запросов
УК-1.3	Сопоставляет разные источники информации с целью выявления их противоречий и поиска достоверных суждений
УК-1.4	Анализирует информацию и предлагает возможные варианты решения поставленной задачи, оценивая их достоинства и недостатки
УК-3	Способен осуществлять социальное взаимодействие и реализовывать свою роль в команде
УК-3.1	Знает концепции, принципы и методы построения эффективной работы в команде с учетом правовых и этических принципов и норм социального взаимодействия, сущностные характеристики и типологию лидерства
УК-3.2	Участвует в обмене информацией, знаниями и опытом в интересах выполнения командной задачи, презентуя профессиональные задачи
УК-3.3	Владеет способами самодиагностики определения своего ролевого статуса в команде, приемами эффективного социального взаимодействия и способами их правовой и этической оценки, коммуникативными навыками
УК-5	Способен воспринимать межкультурное разнообразие общества в социально-историческом, этическом и философском контекстах
УК-5.1	Знает основные подходы к изучению культурных явлений; многообразие культур и цивилизаций в их взаимодействии во временной ретроспективе, формы межкультурного взаимодействия; особенности и этапы развития духовной и материальной культуры народов мира
УК-5.2	Применяет знания особенностей межкультурного взаимодействия в практической деятельности; критически осмысливает и формирует собственную позицию по отношению к явлениям современной жизни с учетом их культурно исторической обусловленности
УК-5.3	Владеет нормами взаимодействия и толерантного поведения в условиях культурного, религиозного, этнического, социального многообразия современного общества
УК-5.4	Владеет приемами презентации результатов собственных теоретических изысканий в области межкультурного взаимодействия

В результате освоения дисциплины обучающийся должен

3.1.	Знать:
3.1.1.	УК-1.1. Знает основные теоретико-методологические положения системного подхода как научной и философской категории. УК-3.1. Знает концепции, принципы и методы построения эффективной работы в команде с учетом правовых и этических принципов и норм социального взаимодействия, существенные характеристики и типологию лидерства. УК-5.1. Знает основные подходы к изучению культурных явлений; многообразие культур и цивилизаций в их взаимодействии во временной ретроспективе, формы межкультурного взаимодействия; особенности и этапы развития духовной и материальной культуры народов мира.
3.2.	Уметь:
3.2.1.	УК-1.2. Осуществляет поиск информации для решения поставленной задачи по различным типам запросов. УК-3.2. Участвует в обмене информацией, знаниями и опытом в интересах выполнения командной задачи, презентуя профессиональные задачи. УК-5.2. Применяет знания особенностей межкультурного взаимодействия в практической деятельности; критически осмысливает и формирует собственную позицию по отношению к явлениям современной жизни с учетом их культурно-исторической обусловленности.
3.3.	Иметь навыки и (или) опыт деятельности (владеть):
3.3.1.	УК-1.3. Сопоставляет разные источники информации с целью выявления их противоречий и поиска достоверных суждений. УК-1.4. Анализирует информацию и предлагает возможные варианты решения поставленной задачи, оценивая их достоинства и недостатки УК-3.3. Владеет способами самодиагностики определения своего ролевого статуса в команде, приемами эффективного социального взаимодействия и способами их правовой и этической оценки, коммуникативными навыками. УК-5.3. Владеет нормами взаимодействия и толерантного поведения в условиях культурного, религиозного, этнического, социального многообразия современного общества. УК-5.4. Владеет приемами презентации результатов собственных теоретических изысканий в области межкультурного взаимодействия.

4. Структура и содержание дисциплины

Код занятия	Наименование разделов и тем	Вид занятия	Курс	Часов	Компетенции	Литература
Раздел 1. СОЦИОЛОГИЯ КАК НАУКА						
1.1.	Социология как наука	Практические	2	0	УК-5.1, УК-5.2, УК-5.3, УК-5.4, УК-3.1, УК-3.2, УК-3.3, УК-1.1, УК-1.2, УК-1.3, УК-1.4	Л1.1, Л1.2, Л1.3, Л2.1, Л2.2
1.2.	Социология как наука	Практические	2	1	УК-5.1, УК-5.2, УК-5.3, УК-5.4, УК-3.1, УК-3.2, УК-3.3, УК-1.1, УК-1.2, УК-1.3, УК-1.4	Л1.1, Л1.2, Л1.3, Л2.1, Л2.2
1.3.	Теоретические и социальные предпосылки возникновения социологии как науки. О.Конт –	Сам. работа	2	6	УК-5.1, УК-5.2, УК-5.3, УК-5.4, УК-3.1, УК-3.2, УК-3.3, УК-1.1,	Л1.1, Л1.2, Л1.3, Л2.1, Л2.2

Код занятия	Наименование разделов и тем	Вид занятия	Курс	Часов	Компетенции	Литература
	основатель социологии				УК-1.2, УК-1.3, УК-1.4	
1.4.	Основные этапы становления и развития социологии как науки	Практические	2	1	УК-5.1, УК-5.2, УК-5.3, УК-5.4, УК-3.1, УК-3.2, УК-3.3, УК-1.1, УК-1.2, УК-1.3, УК-1.4	Л1.1, Л1.2, Л1.3, Л2.1, Л2.2
1.5.	Объект и предмет социологии, ее основные функции. Связь социологии с другими науками	Сам. работа	2	6	УК-5.1, УК-5.2, УК-5.3, УК-5.4, УК-3.1, УК-3.2, УК-3.3, УК-1.1, УК-1.2, УК-1.3, УК-1.4	Л1.1, Л1.2, Л1.3, Л2.1, Л2.2
1.6.	Методологический анализ актуальных социальных проблем	Практические	2	0	УК-5.1, УК-5.2, УК-5.3, УК-5.4, УК-3.1, УК-3.2, УК-3.3, УК-1.1, УК-1.2, УК-1.3, УК-1.4	Л1.1, Л1.2, Л1.3, Л2.1, Л2.2
1.7.	Структура социологического знания. Отрасли социологии и их типология	Сам. работа	2	6	УК-5.1, УК-5.2, УК-5.3, УК-5.4, УК-3.1, УК-3.2, УК-3.3, УК-1.1, УК-1.2, УК-1.3, УК-1.4	Л1.1, Л1.2, Л1.3, Л2.1, Л2.2
Раздел 2. ОБЩЕСТВО И ЛИЧНОСТЬ						
2.1.	Общество и личность	Практические	2	0	УК-5.1, УК-5.2, УК-5.3, УК-5.4, УК-3.1, УК-3.2, УК-3.3, УК-1.1, УК-1.2, УК-1.3, УК-1.4	Л1.1, Л1.2, Л1.3, Л2.1, Л2.2
2.2.	Концептуальный анализ основных факторов, способствующих становлению и развитию общественной системы	Практические	2	1	УК-5.1, УК-5.2, УК-5.3, УК-5.4, УК-3.1, УК-3.2, УК-3.3, УК-1.1, УК-1.2, УК-1.3, УК-1.4	Л1.1, Л1.2, Л1.3, Л2.1, Л2.2
2.3.	Теоретико-методологические подходы к рассмотрению понятия «Общество». Признаки, структура основные подсистемы общества. Типологии обществ	Сам. работа	2	6	УК-5.1, УК-5.2, УК-5.3, УК-5.4, УК-3.1, УК-3.2, УК-3.3, УК-1.1, УК-1.2, УК-1.3, УК-1.4	Л1.1, Л1.2, Л1.3, Л2.1, Л2.2
2.4.	Методологический анализ понятий социальная группа, государство, общество, страна, гражданское общество	Практические	2	0	УК-5.1, УК-5.2, УК-5.3, УК-5.4, УК-3.1, УК-3.2, УК-3.3, УК-1.1, УК-1.2, УК-1.3, УК-1.4	Л1.1, Л1.2, Л1.3, Л2.1, Л2.2

Код занятия	Наименование разделов и тем	Вид занятия	Курс	Часов	Компетенции	Литература
2.5.	Личность как субъект общественных отношений. Основные характеристики личности и ее структура	Сам. работа	2	6	УК-5.1, УК-5.2, УК-5.3, УК-5.4, УК-3.1, УК-3.2, УК-3.3, УК-1.1, УК-1.2, УК-1.3, УК-1.4	Л1.1, Л1.2, Л1.3, Л2.1, Л2.2
2.6.	Ценностный анализ личностных свойств индивида	Практические	2	0	УК-5.1, УК-5.2, УК-5.3, УК-5.4, УК-3.1, УК-3.2, УК-3.3, УК-1.1, УК-1.2, УК-1.3, УК-1.4	Л1.1, Л1.2, Л1.3, Л2.1, Л2.2
2.7.	Социальные статусы и роли. Процесс социализации личности	Сам. работа	2	5	УК-5.1, УК-5.2, УК-5.3, УК-5.4, УК-3.1, УК-3.2, УК-3.3, УК-1.1, УК-1.2, УК-1.3, УК-1.4	Л1.1, Л1.2, Л1.3, Л2.1, Л2.2
2.8.	Анализ сущности и основных различий понятий «индивид» и «личность»	Практические	2	0	УК-5.1, УК-5.2, УК-5.3, УК-5.4, УК-3.1, УК-3.2, УК-3.3, УК-1.1, УК-1.2, УК-1.3, УК-1.4	Л1.1, Л1.2, Л1.3, Л2.1, Л2.2
Раздел 3. СОЦИАЛЬНЫЕ ОБЩНОСТИ И ГРУППЫ						
3.1.	Социальные общности и группы	Практические	2	0	УК-5.1, УК-5.2, УК-5.3, УК-5.4, УК-3.1, УК-3.2, УК-3.3, УК-1.1, УК-1.2, УК-1.3, УК-1.4	Л1.1, Л1.2, Л1.3, Л2.1, Л2.2
3.2.	Понятие социальной нормы. Виды социальных норм	Практические	2	0	УК-5.1, УК-5.2, УК-5.3, УК-5.4, УК-3.1, УК-3.2, УК-3.3, УК-1.1, УК-1.2, УК-1.3, УК-1.4	Л1.1, Л1.2, Л1.3, Л2.1, Л2.2
3.3.	Виды социальных общностей и их характерные черты. Виды социальных групп. Социальные квазигруппы	Сам. работа	2	5	УК-5.1, УК-5.2, УК-5.3, УК-5.4, УК-3.1, УК-3.2, УК-3.3, УК-1.1, УК-1.2, УК-1.3, УК-1.4	Л1.1, Л1.2, Л1.3, Л2.1, Л2.2
3.4.	Общие и отличительные черты социально-исторических общностей и групп	Практические	2	0	УК-5.1, УК-5.2, УК-5.3, УК-5.4, УК-3.1, УК-3.2, УК-3.3, УК-1.1, УК-1.2, УК-1.3, УК-1.4	Л1.1, Л1.2, Л1.3, Л2.1, Л2.2
3.5.	Понятие толпы и ее виды. Специфика поведения индивида в толпе	Сам. работа	2	5	УК-5.1, УК-5.2, УК-5.3, УК-5.4, УК-3.1, УК-3.2, УК-3.3, УК-1.1, УК-1.2, УК-1.3,	Л1.1, Л1.2, Л1.3, Л2.1, Л2.2

Код занятия	Наименование разделов и тем	Вид занятия	Курс	Часов	Компетенции	Литература
					УК-1.4	
3.6.	Виды социальных общностей и групп. Их актуальность на современном этапе развития общественной системы	Практические	2	2	УК-5.1, УК-5.2, УК-5.3, УК-5.4, УК-3.1, УК-3.2, УК-3.3, УК-1.1, УК-1.2, УК-1.3, УК-1.4	Л1.1, Л1.2, Л1.3, Л2.1, Л2.2
3.7.	Социальные отношения как основа для образования социальных общностей и групп	Сам. работа	2	5	УК-5.1, УК-5.2, УК-5.3, УК-5.4, УК-3.1, УК-3.2, УК-3.3, УК-1.1, УК-1.2, УК-1.3, УК-1.4	Л1.1, Л1.2, Л1.3, Л2.1, Л2.2
3.8.	Основные признаки и функции социальных групп. Факторы объединения индивидов в группы	Практические	2	0	УК-5.1, УК-5.2, УК-5.3, УК-5.4, УК-3.1, УК-3.2, УК-3.3, УК-1.1, УК-1.2, УК-1.3, УК-1.4	Л1.1, Л1.2, Л1.3, Л2.1, Л2.2
Раздел 4. СОЦИАЛЬНЫЕ ИНСТИТУТЫ						
4.1.	Социальные институты	Практические	2	0	УК-5.1, УК-5.2, УК-5.3, УК-5.4, УК-3.1, УК-3.2, УК-3.3, УК-1.1, УК-1.2, УК-1.3, УК-1.4	Л1.1, Л1.2, Л1.3, Л2.1, Л2.2
4.2.	Анализ социальных феноменов относительно их соответствия основным признакам институционализации	Практические	2	0	УК-5.1, УК-5.2, УК-5.3, УК-5.4, УК-3.1, УК-3.2, УК-3.3, УК-1.1, УК-1.2, УК-1.3, УК-1.4	Л1.1, Л1.2, Л1.3, Л2.1, Л2.2
4.3.	Теоретико-методологические основы институционального подхода. Процесс институционализации и его стадии	Сам. работа	2	13	УК-5.1, УК-5.2, УК-5.3, УК-5.4, УК-3.1, УК-3.2, УК-3.3, УК-1.1, УК-1.2, УК-1.3, УК-1.4	Л1.1, Л1.2, Л1.3, Л2.1, Л2.2
4.4.	Концептуальный анализ основных социальных явлений и институтов	Практические	2	0	УК-5.1, УК-5.2, УК-5.3, УК-5.4, УК-3.1, УК-3.2, УК-3.3, УК-1.1, УК-1.2, УК-1.3, УК-1.4	Л1.1, Л1.2, Л1.3, Л2.1, Л2.2
4.5.	Классификация социальных институтов. Основные признаки социальных институтов	Сам. работа	2	7	УК-5.1, УК-5.2, УК-5.3, УК-5.4, УК-3.1, УК-3.2, УК-3.3, УК-1.1, УК-1.2, УК-1.3, УК-1.4	Л1.1, Л1.2, Л1.3, Л2.1, Л2.2
4.6.	Специфика функционирования	Практические	2	0	УК-5.1, УК-5.2, УК-5.3, УК-5.4,	Л1.1, Л1.2, Л1.3, Л2.1,

Код занятия	Наименование разделов и тем	Вид занятия	Курс	Часов	Компетенции	Литература
	социальных институтов в обществе				УК-3.1, УК-3.2, УК-3.3, УК-1.1, УК-1.2, УК-1.3, УК-1.4	Л2.2
4.7.	Подходы к анализу сущности организации. Типы организаций. Связь социальных институтов и социальных организаций	Сам. работа	2	13	УК-5.1, УК-5.2, УК-5.3, УК-5.4, УК-3.1, УК-3.2, УК-3.3, УК-1.1, УК-1.2, УК-1.3, УК-1.4	Л1.1, Л1.2, Л1.3, Л2.1, Л2.2
Раздел 5. СОЦИАЛЬНАЯ СТРАТИФИКАЦИЯ И МОБИЛЬНОСТЬ						
5.1.	Социальная стратификация и мобильность	Практические	2	0	УК-5.1, УК-5.2, УК-5.3, УК-5.4, УК-3.1, УК-3.2, УК-3.3, УК-1.1, УК-1.2, УК-1.3, УК-1.4	Л1.1, Л1.2, Л1.3, Л2.1, Л2.2
5.2.	Феномен социального неравенства и дифференциация общества	Практические	2	0	УК-5.1, УК-5.2, УК-5.3, УК-5.4, УК-3.1, УК-3.2, УК-3.3, УК-1.1, УК-1.2, УК-1.3, УК-1.4	Л1.1, Л1.2, Л1.3, Л2.1, Л2.2
5.3.	Понятие социальной стратификации и страты. Четыре измерения социальной стратификации. Социальная стратификация современного российского общества	Сам. работа	2	5	УК-5.1, УК-5.2, УК-5.3, УК-5.4, УК-3.1, УК-3.2, УК-3.3, УК-1.1, УК-1.2, УК-1.3, УК-1.4	Л1.1, Л1.2, Л1.3, Л2.1, Л2.2
5.4.	Эмпирический анализ сегментации населения России	Практические	2	0	УК-5.1, УК-5.2, УК-5.3, УК-5.4, УК-3.1, УК-3.2, УК-3.3, УК-1.1, УК-1.2, УК-1.3, УК-1.4	Л1.1, Л1.2, Л1.3, Л2.1, Л2.2
5.5.	Понятие социальной мобильности и ее разновидности	Сам. работа	2	5	УК-5.1, УК-5.2, УК-5.3, УК-5.4, УК-3.1, УК-3.2, УК-3.3, УК-1.1, УК-1.2, УК-1.3, УК-1.4	Л1.1, Л1.2, Л1.3, Л2.1, Л2.2
5.6.	Анализ основных видов социальной мобильности и их актуальность на различных этапах развития общества	Практические	2	0	УК-5.1, УК-5.2, УК-5.3, УК-5.4, УК-3.1, УК-3.2, УК-3.3, УК-1.1, УК-1.2, УК-1.3, УК-1.4	Л1.1, Л1.2, Л1.3, Л2.1, Л2.2
5.7.	Дистанция и объем социальной мобильности. Основные каналы социальной мобильности	Сам. работа	2	5	УК-5.1, УК-5.2, УК-5.3, УК-5.4, УК-3.1, УК-3.2, УК-3.3, УК-1.1, УК-1.2, УК-1.3,	Л1.1, Л1.2, Л1.3, Л2.1, Л2.2

Код занятия	Наименование разделов и тем	Вид занятия	Курс	Часов	Компетенции	Литература
					УК-1.4	
5.8.	Основные факторы и проблемы дифференциации общества	Практические	2	1	УК-5.1, УК-5.2, УК-5.3, УК-5.4, УК-3.1, УК-3.2, УК-3.3, УК-1.1, УК-1.2, УК-1.3, УК-1.4	Л1.1, Л1.2, Л1.3, Л2.1, Л2.2

5. Фонд оценочных средств

5.1. Контрольные вопросы и задания для проведения текущего контроля и промежуточной аттестации по итогам освоения дисциплины

УК-1: Способен осуществлять поиск, критический анализ и синтез информации, применять системный подход для решения поставленных задач

1. Тестовые задания, предполагающие выбор одного из вариантов:

1) Укажите метод сбора социологических данных, в котором источниками информации выступают текстовые сообщения

- а) опрос
- б) анализ документов
- в) наблюдение
- г) эксперимент

2) Укажите метод сбора социологических данных, в котором источниками информации выступают люди, их мнения и оценки

- а) опрос
- б) анализ документов
- в) наблюдение
- г) эксперимент

3) Укажите метод сбора социологических данных, который предполагает целенаправленное, планомерное, определенным образом фиксируемое восприятия исследуемого объекта

- а) опрос
- б) анализ документов
- в) наблюдение
- г) эксперимент

4) Укажите метод сбора социологических данных, который предполагает наблюдение за изменением социального объекта под воздействием факторов, которые контролируют и направляют его развитие

- а) опрос
- б) анализ документов
- в) наблюдение
- г) эксперимент

5) Определите тип информации, который передается в процессе общения людей и отражает знания, эмоции, волевые и управленческие возможности

- а) социальная информация
- б) коммуникативная информация
- в) культурно-историческая информация
- г) опосредованная информация

6) Определите разновидность информации, включающую в себя сведения о состоянии экономической сферы; об интересующих значительное количество людей событиях общественной жизни внутри страны и за рубежом; о деятельности политических партий и движений т.д.

- а) пропаганда
- б) идеологическая информация
- в) социально значимая информация

г) государственная информация

7) Укажите как в социологии называется первичная информация, полученная в результате социологического исследования

- а) данные
- б) материалы
- в) коммуниканты
- г) каталог

8) Укажите какой признак общественной системы включает в себя возможность изменения с течением времени как общества в целом, так и отдельных его элементов

- а) эмпиризм
- б) системность
- в) структурность
- г) динамизм

9) Укажите видного представителя системного подхода в социологии

- а) Аристотель
- б) К. Маркс
- в) Т. Киллмен
- г) А.П. Андреев

10) Укажите вид социальной системы, состоящий из одинаковых по своим свойствам элементов

- а) первичный
- б) вторичный
- в) гомогенный
- г) гетерогенный

Ответы:

- 1) б
- 2) а
- 3) в
- 4) г
- 5) а
- 6) в
- 7) а
- 8) г
- 9) б
- 10) в

Критерии оценивания:

Каждый верный ответ оценивается одним баллом

«зачтено» - 50% и более правильных ответов (5 баллов и более)

«не зачтено» - менее 50% и более правильных ответов (менее 5 баллов)

2. Тестовые задания открытого типа, предполагающие ответ в виде слова:

- 1) Укажите название приема изучения сложных социальных систем, предполагающий разбиение системы на элементы
- 2) Укажите название приема изучения сложных социальных систем, предполагающий объединение некоторых классов элементов в общую структуру и систему.
- 3) Вставьте пропущенный термин: «В зависимости от цели, социологические данные можно разделить на первичные и ...».
- 4) Укажите как в социологии называется респондент, компетентный в проблемах, непосредственно связанных с предметом исследования
- 5) Вставьте пропущенный термин: «... и прикладная социология не противостоят друг другу, не отгорожены друг от друга, а представляют собой неразрывное единство, взаимно обогащают и дополняют друг друга».
- 6) Укажите метод сбора социологических данных, в котором источниками информации выступают текстовые сообщения
- 7) Укажите метод сбора социологических данных, в котором источниками информации выступают люди, их мнения и оценки
- 8) Укажите метод сбора социологических данных, который предполагает целенаправленное, планомерное, определенным образом фиксируемое восприятия исследуемого объекта

- 9) Укажите метод сбора социологических данных, который предполагает наблюдение за изменением социального объекта под воздействием факторов, которые контролируют и направляют его развитие
- 10) Укажите какой признак общественной системы включает в себя возможность изменения с течением времени как общества в целом, так и отдельных его элементов
- 11) Укажите понятие, характеризующее совокупность приемов и способов, используемых для получения научных знаний об обществе
- 12) Вставьте пропущенный термин: «... отвечает конкретным целям и задачам исследования, содержит в себе описание объекта и процедур изучения, способов фиксации и обработки полученных данных.»
- 13) Укажите принцип в теоретической социологии, согласно которому все события, совершающиеся в действительности, вызываются при данных условиях определенными причинами
- 14) Вставьте пропущенный термин: «Социальная система представляет собой общество в развитии, одновременно его статика и».
- 15) Вставьте пропущенный термин: «С уменьшением размеров групп, а следовательно, с увеличением влияния ... фактора неточность социологических исследований возрастает»

Ответы:

- 1) декомпозиция
- 2) агрегирование
- 3) вторичные
- 4) эксперт
- 5) теоретическая
- 6) анализ документов
- 7) опрос
- 8) наблюдение
- 9) эксперимент
- 10) динамизм
- 11) метод
- 12) методика
- 13) детерминизм
- 14) динамика
- 15) субъективного

Критерии оценивания:

Каждое задание, выполненное в полном объеме, оценивается одним баллом

«зачтено» - 50% и более правильных ответов (8 баллов и более)

«не зачтено» - менее 50% и более правильных ответов (менее 8 баллов)

УК-3: Способен осуществлять социальное взаимодействие и реализовывать свою роль в команде

1. Тестовые задания, предполагающие выбор одного из вариантов:

1) Укажите отрасль социологии, которая изучает закономерности дифференциации мужских и женских социальных ролей в рамках социального взаимодействия

- а) феминосоциология
- б) гендерная социология
- в) геронтосоциология
- г) социальная психология

2) Определите чем для социологии выступает совокупность свойств, связей и отношений, которые носят название социальных

- а) объект социологии
- б) предмет социологии
- в) метод социологии
- г) предназначение социологии

3) Укажите что является основными детерминантами поведения личности в рамках социального взаимодействия

- а) желания и интересы
- б) потребности и стимулы
- в) потребности и интересы
- г) желания и стимулы

4) Укажите понятие, обозначающее совокупность моделей поведения, которая должна отвечать предписанным нормам и ожиданиям окружающих

- а) система социальных статусов
- б) система социальных ролей
- в) социальная мобильность

- г) предписанная система ожиданий
- 5) Какая система (сфера) общества является совокупностью взаимодействий индивидов и социальных групп, организованной на единой нормативно-ценностной основе и связанной с осуществлением власти и управления обществом?
- а) социальная
 - б) политическая
 - в) идеологическая
 - г) процедурная
- 6) Укажите понятие, определяемое как различные социальные взаимосвязи, возникающие в социальном взаимодействии, связанные с положением людей и функциями, выполняемыми ими в обществе?
- а) социальные отношения
 - б) социальные коммуникации
 - в) социальный обмен
 - г) социальная продукция
- 7) Укажите понятие, характеризующее спонтанное, неустойчивое образование с кратковременным взаимодействием какого-либо вида
- а) толпа
 - б) квазигруппа
 - в) массовое общество
 - г) социальное объединение
- 8) Укажите понятие, которое характеризует социальную квазигруппу, создаваемую в целях личного удовольствия ее членов
- а) обусловленная толпа
 - б) случайная толпа
 - в) экспрессивная толпа
 - г) устойчивая толпа
- 9) Укажите термин, обозначающий заранее планирующееся и относительно структурированное собрание людей
- а) обусловленная толпа
 - б) случайная толпа
 - в) экспрессивная толпа
 - г) действующая толпа
- 10) Укажите термин, обозначающий переход человека из одной социальной группы в другую
- а) социальное поведение
 - б) социальная девиация
 - в) общественная коммуникация
 - г) социальная мобильность

Ответы:

- 1) б
- 2) б
- 3) в
- 4) б
- 5) б
- 6) а
- 7) б
- 8) в
- 9) а
- 10) г

Критерии оценивания:

Каждый верный ответ оценивается одним баллом

«зачтено» - 50% и более правильных ответов (5 баллов и более)

«не зачтено» - менее 50% и более правильных ответов (менее 5 баллов)

2. Тестовые задания открытого типа, предполагающие ответ в виде слова:

- 1) Укажите название социальной группы, которая служит для индивида своеобразным эталоном или стандартом, системой отсчета для себя и других
- 2) Укажите название социальной группы, которая отличается непреднамеренностью, в которой между членами отсутствуют устойчивые связи и социальная структура
- 3) Укажите вид социальной общности людей, которая внешне не организована, отличается высшей степенью конформизма и действует крайне эмоционально и единодушно

- 4) Вставьте пропущенный термин: «По степени включенности в межличностные отношения социальные группы разделяются на реальные и ...»
- 5) Вставьте пропущенный термин: «По степени длительности существования социальные группы разделяются на постоянные и ...»
- 6) Вставьте пропущенный термин: «По степени регламентации деятельности социальные группы разделяются на формальные и ...»
- 7) Вставьте пропущенный термин: «По численности участников социальные группы делятся на большие и ...»
- 8) Укажите термин, обозначающий совокупность людей, между которыми почти отсутствуют эмоциональные отношения, их взаимодействие обусловлено стремлением к достижению определенной цели
- 9) Укажите термин, обозначающий небольшое количество людей, между которыми устанавливаются прямые контакты, отражающие многие аспекты их личных свойств, и складываются устойчивые эмоциональные отношения
- 10) Вставьте пропущенный термин: «Введение социальных барьеров и перегородок, ограничение доступа в другую социальную группу либо замыкание группы в самой себе обозначается как социальная ...»
- 11) Вставьте пропущенный термин: «Ожидаемое поведение, обусловленное статусом человека обозначается как социальная ...»
- 12) Укажите термин, обозначающий особое взаимодействие индивидов, групп и объединений при столкновении их несовместимых взглядов, позиций и интересов
- 13) Укажите термин, обозначающий простые, элементарные связи между отдельными индивидами. Они могут быть единичными и регулярными
- 14) Укажите понятие, обозначающее совокупность моделей поведения, которая должна отвечать предписанным нормам и ожиданиям окружающих
- 15) Укажите понятие, обозначающее совокупность разнообразных социальных взаимодействий – от простых (взаимодействие пассажиров в общественном транспорте) до сложных и длительных (семейные отношения)

Ответы:

- 1) референтная группа
- 2) квазигруппа
- 3) толпа
- 4) номинальные
- 5) временные
- 6) неформальные
- 7) малые
- 8) вторичная группа
- 9) первичная группа
- 10) клаузула
- 11) роль
- 12) социальный конфликт
- 13) социальные контакты
- 14) система социальных ролей
- 15) социальные интеракции

Критерии оценивания:

Каждое задание, выполненное в полном объеме, оценивается одним баллом
«зачтено» - 50% и более правильных ответов (8 баллов и более)
«не зачтено» - менее 50% и более правильных ответов (менее 8 баллов)

УК-5: Способен воспринимать межкультурное разнообразие общества в социально-историческом, этическом и философском контекстах

1. Тестовые задания, предполагающие выбор одного из вариантов:

- 1) Укажите понятие, которое определяется как процесс взаимовлияния культур (обмен культурными особенностями), восприятия одним народом полностью или частично культуры другого народа.
 - а) кросскультура
 - б) апробация
 - в) прокультурация
 - г) аккультурация
- 2) Укажите тип этнической общности, возникающий в период разложения родоплеменной организации и основанный уже не на крови, а на территориальном единстве
 - а) народность
 - б) нация

- в) племя
г) род
- 3) Укажите чувство принадлежности к определенному этносу, осознание своего единства и отличия от других этнических групп
а) культурное самосознание
б) социальное самосознание
в) этническое самосознание
г) идеологическое самосознание
- 4) Укажите понятие, которое определяется как состояние индивида, утратившего прежний социальный статус, и неспособного органично функционировать в рамках нового социального статуса, адаптироваться в новой культурной среде
а) мобильность
б) оппозиция
в) маргинальность
г) отсрочка
- 5) Укажите термин, обозначающий склонность негативно оценивать представителей другой культуры сквозь призму стандартов собственной
а) национализм
б) этноцентризм
в) абстракция
г) аккультурация
- 6) Укажите термин, обозначающий исторически сложившиеся внешние или собственные представления о складе ума, менталитете и стандартном поведении представителей того или иного этноса
а) этнические представления
б) этнический стереотип
в) этнический образ
г) этническая идентичность
- 7) Укажите термин, обозначающий принятие определенных групповых представлений, готовность к сходному образу мыслей и разделяемые этнические чувства.
а) автоидентификация
б) этнический стереотип
в) самопознание
г) этническая идентичность
- 8) Укажите термин, обозначающий вариант аккультурации, при котором человек полностью принимает ценности и нормы иной культуры, отказываясь при этом от своих норм и ценностей.
а) ассимиляция
б) сепарация
в) идентификация
г) маргинализация
- 9) Укажите термин, обозначающий одновременную принадлежность лица или группы двум культурам
а) монокультуризм
б) бикультуризм
в) прекультурация
г) аккумуляция
- 10) Укажите термин, обозначающий смысловой и идеально-содержательный аспект социального взаимодействия, предполагающий обмен информацией
а) аппроксимация
б) адресация
в) информатизация
г) коммуникация

Ответы:

- 1) г
2) а
3) б
4) в
5) б
6) б
7) г
8) а
9) б
10) г

Критерии оценивания:

Каждый верный ответ оценивается одним баллом

«зачтено» - 50% и более правильных ответов (5 баллов и более)

«не зачтено» - менее 50% и более правильных ответов (менее 5 баллов)

2. Тестовые задания открытого типа, предполагающие ответ в виде слова:

- 1) Укажите процесс в экономике, науке, образовании, в рамках которого международные контакты стали явлением повседневной жизни.
- 2) Вставьте пропущенный термин: «Становясь участниками любого вида межкультурных ..., люди взаимодействуют с представителями других культур, зачастую существенно отличающихся друг от друга»
- 3) Вставьте пропущенный термин: «... представляет собой систему воззрений, ценностей и знаний, широко распространенных в обществе и передающихся из поколения в поколение»
- 4) Вставьте пропущенный термин: «... уровень взаимодействия характерен для отношений между локальными этносами, историко-этнографическими, этноконфессиональными и другими общностями»
- 5) Вставьте пропущенный термин: «... коммуникация возникает между жителями различных областей (местностей), поведение которых в одинаковой ситуации может значительно отличаться»
- 6) Укажите термин, обозначающий склонность негативно оценивать представителей другой культуры сквозь призму стандартов собственной
- 7) Вставьте пропущенный термин: «Этнические стереотип представляет собой исторически сложившиеся гетеростереотипы и ... о складе ума, менталитете и стандартном поведении представителей того или иного этноса»
- 8) Укажите термин, обозначающий моральные оценки допустимости тех или иных форм как собственного поведения, так и поведения других людей
- 9) Укажите термин, обозначающий общепринятые образцы действий, предписывающие правила поведения для представителей одной культуры
- 10) Вставьте пропущенный термин: «Для каждого человека этническая ... означает осознание им своей принадлежности к определенной этнической общности»
- 11) Вставьте пропущенный термин: «Механизм инкультурации, в соответствии с которым освоение человеком своей родной культуры осуществляется одновременно как на сознательном, так и ... уровне»
- 12) Вставьте пропущенный термин: «В человеческом сознании существует одновременно множество ценностей, поэтому вполне оправданно говорить о ... ценностей, поскольку ценности существуют не хаотично, они определенным образом упорядочены по отношению друг к другу»
- 13) Вставьте пропущенный термин: «Культурный ... представляет собой эмоциональный или физический дискомфорт, дезориентацию индивида, вызванную попаданием в иную культурную среду, столкновением с другой культурой»
- 14) Укажите термин, обозначающий принадлежность человека к определенной этнической группе
- 15) Вставьте пропущенный термин: «В Российской Федерации у представителей разных народностей есть право на свободный выбор ... общения»

Ответы:

- 1) глобализация
- 2) контакты
- 3) культура
- 4) этнический
- 5) региональная
- 6) этноцентризм
- 7) автостереотипы
- 8) нравы
- 9) обычаи
- 10) идентичность
- 11) бессознательном
- 12) система
- 13) шок
- 14) национальность
- 15) язык

Критерии оценивания:

Каждое задание, выполненное в полном объеме, оценивается одним баллом

«зачтено» - 50% и более правильных ответов (8 баллов и более)

«не зачтено» - менее 50% и более правильных ответов (менее 8 баллов)

5.2. Темы письменных работ для проведения текущего контроля (эссе, рефераты, курсовые работы и др.)

Не предусмотрено.

5.3. Фонд оценочных средств для проведения промежуточной аттестации

Вопросы к промежуточной аттестации по дисциплине

1. Возникновение и развитие социологии как науки.
2. Связь социологии с другими науками.
3. Объект и предмет, функции социологии.
4. Структура социологического знания.
5. Признаки общества. Структура общества, основные подсистемы общества. Типологии обществ.
6. Личность как субъект общественных отношений.
7. Основные характеристики личности и ее структура.
8. Социальные статусы и роли.
9. Процесс социализации личности.
10. Виды социальных общностей и их характерные черты.
11. Виды социальных групп. Социальные квазигруппы.
12. Основные признаки социальных институтов.
13. Классификация социальных институтов.
14. Подходы к анализу сущности организации. Типы организаций.
15. Понятие социальной стратификации и страты.
16. Четыре измерения социальной стратификации: доход, образование, власть, престиж.
17. Социальная стратификация современного российского общества.
18. Понятие социальной мобильности.
19. Разновидности социальной мобильности.
20. Основные каналы социальной мобильности.

Форма проведения промежуточной аттестации: зачет

Оценивание ответа на зачете:

Отлично (зачтено) Студентом дан полный, в логической последовательности развернутый ответ на поставленный вопрос, где он продемонстрировал знания предмета в полном объеме учебной программы, достаточно глубоко осмысливает дисциплину, самостоятельно, и исчерпывающе отвечает на дополнительные вопросы, приводит собственные примеры по проблематике поставленного вопроса.

Хорошо (зачтено) Студентом дан развернутый ответ на поставленный вопрос, где студент демонстрирует знания, приобретенные на лекционных и семинарских занятиях, а также полученные посредством изучения обязательных учебных материалов по курсу, дает аргументированные ответы, приводит примеры, в ответе присутствует свободное владение монологической речью, логичность и последовательность ответа. Однако допускается неточность в ответе.

Удовлетворительно (зачтено) Студентом дан ответ, свидетельствующий в основном о знании процессов изучаемой дисциплины, отличающийся недостаточной глубиной и полнотой раскрытия темы, знанием основных вопросов теории, слабо сформированными навыками анализа явлений, процессов, недостаточным умением давать аргументированные ответы и приводить примеры, недостаточно свободным владением монологической речью, логичностью и последовательностью ответа. Допускается несколько ошибок в содержании ответа.

Неудовлетворительно (незачтено) Студентом дан ответ, который содержит ряд серьезных неточностей, обнаруживающий незнание процессов изучаемой предметной области, отличающийся неглубоким раскрытием темы, незнанием основных вопросов теории, несформированными навыками анализа явлений, процессов, неумением давать аргументированные ответы, слабым владением монологической речью, отсутствием логичности и последовательности. Выводы поверхностны, студент не способен ответить на вопросы даже при дополнительных наводящих вопросах преподавателя.

6. Учебно-методическое и информационное обеспечение дисциплины

6.1. Рекомендуемая литература

6.1.1. Основная литература				
	Авторы	Заглавие	Издательство, год	Эл. адрес
Л1.1	Кравченко, А. И.	Социология : учебник и практикум для вузов	Москва : Издательство Юрайт, 2021	https://urait.ru/bcode/468509
Л1.2	Кухарчук, Д. В.	Социология: учебник и практикум для вузов	Москва : Издательство Юрайт, 2021	https://urait.ru/bcode/469878
Л1.3	Куканова, Е. В., Павленок П.Д.	Социология: учебное пособие для вузов	Москва : Издательство Юрайт, 2021	https://urait.ru/bcode/471642
6.1.2. Дополнительная литература				
	Авторы	Заглавие	Издательство, год	Эл. адрес
Л2.1	Хренов А.Е.	Социология: учебник для вузов	Москва : Издательство Юрайт, 2021, 2021	https://urait.ru/bcode/472594
Л2.2	Багдасарьян, Н. Г.	Социология: учебник и практикум для вузов	Москва : Издательство Юрайт, 2020	https://urait.ru/bcode/449672
6.2. Перечень ресурсов информационно-телекоммуникационной сети "Интернет"				
	Название		Эл. адрес	
Э1	Институт научной информации по общественным наукам Российской Академии Наук (ИНИОН РАН)		http://www.inion.ru/product/db_2.htm	
Э2	Российская национальная библиотека		http://www.nlr.ru:8101/	
Э3	Федеральный образовательный портал. Экономика. Социология. Менеджмент		http://ecsocman.hse.ru/search/index.html	
Э4	Электронная библиотека eLIBRARY.RU		http://elibrary.ru	
Э5	университетская библиотека on-line		http://www.biblioclub.ru	
Э6	электронно-библиотечная система издательства «Лань»		http://e.lanbook.com	
Э7	ЭБС Юрайт		https://biblio-online.ru/	
Э8	курс в Moodle		https://portal.edu.asu.ru/course/view.php?id=8516	
6.3. Перечень программного обеспечения				
<p>Microsoft Office 2010 (Office 2010 Professional, № 4065231 от 08.12.2010), (бессрочно); Microsoft Windows 7 (Windows 7 Professional, № 61834699 от 22.04.2013), (бессрочно); Chrome (http://www.chromium.org/chromium-os/licenses), (бессрочно); 7-Zip (http://www.7-zip.org/license.txt), (бессрочно); AcrobatReader (http://www.images.adobe.com/content/dam/Adobe/en/legal/servicetou/Acrobat_com_Additional_TOU-en_US-20140618_1200.pdf), (бессрочно); ASTRA LINUX SPECIAL EDITION (https://astralinux.ru/products/astra-linux-special-edition/), (бессрочно); LibreOffice (https://ru.libreoffice.org/), (бессрочно); Веб-браузер Chromium (https://www.chromium.org/Home/), (бессрочно); Антивирус Касперский (https://www.kaspersky.ru/), (до 23 июня 2024); Архиватор Ark (https://apps.kde.org/ark/), (бессрочно);</p>				

Okular (<https://okular.kde.org/ru/download/>), (бессрочно);
Редактор изображений Gimp (<https://www.gimp.org/>), (бессрочно)

6.4. Перечень информационных справочных систем

Информационная справочная система:

СПС КонсультантПлюс (инсталлированный ресурс АлтГУ или <http://www.consultant.ru/>).

Профессиональные базы данных:

1. Электронная база данных «Scopus» (<http://www.scopus.com>);
2. Электронная библиотечная система Алтайского государственного университета (<http://elibrary.asu.ru/>);
3. Научная электронная библиотека elibrary (<http://elibrary.ru>)

7. Материально-техническое обеспечение дисциплины

Аудитория	Назначение	Оборудование
Учебная аудитория	для проведения занятий лекционного типа, занятий семинарского типа (лабораторных и(или) практических), групповых и индивидуальных консультаций, текущего контроля и промежуточной аттестации, курсового проектирования (выполнения курсовых работ), проведения практик	Стандартное оборудование (учебная мебель для обучающихся, рабочее место преподавателя, доска)
Помещение для самостоятельной работы	помещение для самостоятельной работы обучающихся	Компьютеры, ноутбуки с подключением к информационно-телекоммуникационной сети «Интернет», доступом в электронную информационно-образовательную среду АлтГУ
Учебная аудитория	для проведения занятий лекционного типа, занятий семинарского типа (лабораторных и(или) практических), групповых и индивидуальных консультаций, текущего контроля и промежуточной аттестации, курсового проектирования (выполнения курсовых работ), проведения практик	Стандартное оборудование (учебная мебель для обучающихся, рабочее место преподавателя, доска, мультимедийное оборудование стационарное или переносное)

8. Методические указания для обучающихся по освоению дисциплины

Курс "Практикум "Человек в современном мире". Основы современной социологии", размещенный на портале "Цифровой университет АлтГУ" (<https://portal.edu.asu.ru/course/view.php?id=8516>) включает материалы, сгруппированные тематически по пяти разделам. В ЭУМКД по дисциплине представлены лекционные материалы в формате видео, практические задания с инструкцией по их выполнению, глоссарий (содержит ряд понятий и терминов, знание которых пригодится в процессе выполнения практических заданий), учебные и интерактивные материалы, а также итоговый тест по дисциплине. Просмотр видеолекций, представленных в курсе, является необходимым условием успешного его освоения. Представленные практические задания и интерактивные элементы выполняются слушателями согласно инструкции самостоятельно и индивидуально. Курс имеет заданную траекторию обучения: последующие задания открываются по мере выполнения предыдущих.

Программу составил(и):

к.полит.н., Доцент, Асеева Т.А.; к.и.н., Доцент, Киреева О.С.; Ст.преподаватель, Казанцев Д.А.; д.ф.н., Профессор, Широкова М.А.

Рецензент(ы):

д.полит.н., Профессор, Шашкова Я.Ю.

Рабочая программа дисциплины

Политика и управление

разработана в соответствии с ФГОС:

Федеральный государственный образовательный стандарт высшего образования - бакалавриат по направлению подготовки 09.03.03 Прикладная информатика (приказ Минобрнауки России от 19.09.2017 г. № 922)

составлена на основании учебного плана:

09.03.03 Прикладная информатика
утвержденного учёным советом вуза от 27.04.2021 протокол № 6.

Рабочая программа одобрена на заседании кафедры

Кафедра философии и политологии

Протокол от 01.06.2023 г. № 9

Срок действия программы: 2023-2027 уч. г.

Заведующий кафедрой

Черданцева Инна Владимировна

Визирование РПД для исполнения в очередном учебном году

Рабочая программа пересмотрена, обсуждена и одобрена для исполнения в 2023-2024 учебном году на заседании кафедры

Кафедра философии и политологии

Протокол от 01.06.2023 г. № 9

Заведующий кафедрой *Черданцева Инна Владимировна*

1. Цели освоения дисциплины

1.1.	Целью курса является формирование у студентов системных знаний о политической сфере общественной жизни, о политическом, государственном и муниципальном управлении как механизме реализации властных решений, об основных способах и институтах управления общественными отношениями, что должно обеспечить способность осуществлять поиск, критический анализ и синтез информации, самостоятельно анализировать политические явления и процессы, делать осознанный политический выбор. В процессе изучения курса у студента должно сформироваться понимание принципов функционирования государственных и негосударственных субъектов политического управления на всех стадиях разработки и осуществления властно-управленческих решений в различных сферах общественной жизни, что должно способствовать формированию умения осуществлять социальное взаимодействие и способности воспринимать межкультурное разнообразие общества в социально-историческом, этическом и философском контекстах, а также способности принимать обоснованные экономические решения и формировать нетерпимое отношение к коррупционному поведению.
------	---

2. Место дисциплины в структуре ООП

Цикл (раздел) ООП: Б1.О.01.ДВ.01

3. Компетенции обучающегося, формируемые в результате освоения дисциплины

УК-1	Способен осуществлять поиск, критический анализ и синтез информации, применять системный подход для решения поставленных задач
УК-1.1	Знает основные теоретико методологические положения системного подхода как научной и философской категории
УК-1.2	Осуществляет поиск информации для решения поставленной задачи по различным типам запросов
УК-1.3	Сопоставляет разные источники информации с целью выявления их противоречий и поиска достоверных суждений
УК-1.4	Анализирует информацию и предлагает возможные варианты решения поставленной задачи, оценивая их достоинства и недостатки
УК-10	Способен формировать нетерпимое отношение к проявлениям экстремизма, терроризма, коррупционному поведению и противодействовать им в профессиональной деятельности
УК-10.1	Знает основные понятия экстремизма, терроризма, коррупционного поведения, их основные признаки, актуальные направления государственной политики в сфере противодействия экстремизму, терроризму, коррупции; о негативных последствиях, наступающих в случае привлечения к ответственности за подобные нарушения
УК-10.2	Умеет критически оценивать и выбирать правомерные инструменты формирования нетерпимого отношения к проявлениям экстремизма, терроризма и коррупционного поведения, в том числе в профессиональной деятельности
УК-3	Способен осуществлять социальное взаимодействие и реализовывать свою роль в команде
УК-3.1	Знает концепции, принципы и методы построения эффективной работы в команде с учетом правовых и этических принципов и норм социального взаимодействия, существенные характеристики и типологию лидерства
УК-3.2	Участвует в обмене информацией, знаниями и опытом в интересах выполнения командной задачи, презентуя профессиональные задачи
УК-3.3	Владеет способами самодиагностики определения своего ролевого статуса в команде, приемами эффективного социального взаимодействия и способами их правовой и этической оценки, коммуникативными навыками
УК-5	Способен воспринимать межкультурное разнообразие общества в социально-

	историческом, этическом и философском контекстах
УК-5.1	Знает основные подходы к изучению культурных явлений; многообразие культур и цивилизаций в их взаимодействии во временной ретроспективе, формы межкультурного взаимодействия; особенности и этапы развития духовной и материальной культуры народов мира
УК-5.2	Применяет знания особенностей межкультурного взаимодействия в практической деятельности; критически осмысливает и формирует собственную позицию по отношению к явлениям современной жизни с учетом их культурно исторической обусловленности
УК-5.3	Владеет нормами взаимодействия и толерантного поведения в условиях культурного, религиозного, этнического, социального многообразия современного общества
УК-5.4	Владеет приемами презентации результатов собственных теоретических изысканий в области межкультурного взаимодействия

В результате освоения дисциплины обучающийся должен

3.1.	Знать:
3.1.1.	<p>УК-1: способен осуществлять поиск, критический анализ и синтез информации, применять системный подход для решения поставленных задач;</p> <p>УК-3: способен осуществлять социальное взаимодействие и реализовывать свою роль в команде;</p> <p>УК-5: способен воспринимать межкультурное разнообразие общества в социально-историческом, этическом и философском контекстах;</p> <p>УК-11: способен формировать нетерпимое отношение к коррупционному поведению.</p> <p>УК-1.1. Знает основные теоретико-методологические положения системного подхода как научной и философской категории.</p> <p>УК-1.2. Осуществляет поиск информации для решения поставленной задачи по различным типам запросов.</p> <p>УК-1.3. Сопоставляет разные источники информации с целью выявления их противоречий и поиска достоверных суждений.</p> <p>УК-1.4. Анализирует информацию и предлагает возможные варианты решения поставленной задачи, оценивая их достоинства и недостатки;</p> <p>УК-3.1. Знает концепции, принципы и методы построения эффективной работы в команде с учетом правовых и этических принципов и норм социального взаимодействия, сущностные характеристики и типологию лидерства.</p> <p>УК-3.2. Участвует в обмене информацией, знаниями и опытом в интересах выполнения командной задачи, презентуя профессиональные задачи.</p> <p>УК-3.3. Владеет способами самодиагностики определения своего ролевого статуса в команде, приемами эффективного социального взаимодействия и способами их правовой и этической оценки, коммуникативными навыками;</p> <p>УК-5.1. Знает основные подходы к изучению культурных явлений; многообразие культур и цивилизаций в их взаимодействии во временной ретроспективе, формы межкультурного взаимодействия; особенности и этапы развития духовной и материальной культуры народов мира.</p> <p>УК-5.2. Применяет знания особенностей межкультурного взаимодействия в практической деятельности; критически осмысливает и формирует собственную позицию по отношению к явлениям современной жизни с учетом их культурно-исторической обусловленности.</p> <p>УК-5.3. Владеет нормами взаимодействия и толерантного поведения в условиях культурного, религиозного, этнического, социального многообразия современного общества.</p> <p>УК-5.4. Владеет приемами презентации результатов собственных теоретических изысканий в области межкультурного взаимодействия;</p> <p>УК-11.1. Знает о содержании понятия коррупции, его основных признаках; основные направления и принципы противодействия коррупции; основные меры по профилактике коррупции; об актуальных направлениях государственной политики в сфере противодействия коррупции; о негативных последствиях, наступающих в случае привлечения к ответственности за коррупционные правонарушения; о характере вреда, наносимого коррупцией экономическим отношениям; о понятиях конфликта интересов на государственной службе, личной заинтересованности государственного служащего.</p> <p>УК-11.2. Способен выявить признаки основных коррупционных правонарушений;</p>

	<p>осуществлять классификацию форм проявления коррупции; выявлять мотивы коррупционного поведения; выявлять основные коррупциогенные факторы в области экономических отношений</p> <p>УК-11.3. Способен разграничивать коррупционные и схожие некоррупционные явления в различных сферах жизни общества; сделать осознанный выбор в пользу правомерного поведения; понимать значимости правовых явлений для личности; к развитию правосознания на основе полученных знаний.</p>
3.2.	Уметь:
3.2.1.	<p>УК-1: способен осуществлять поиск, критический анализ и синтез информации, применять системный подход для решения поставленных задач;</p> <p>УК-3: способен осуществлять социальное взаимодействие и реализовывать свою роль в команде;</p> <p>УК-5: способен воспринимать межкультурное разнообразие общества в социально-историческом, этическом и философском контекстах;</p> <p>УК-11: способен формировать нетерпимое отношение к коррупционному поведению.</p> <p>УК-1.1. Знает основные теоретико-методологические положения системного подхода как научной и философской категории.</p> <p>УК-1.2. Осуществляет поиск информации для решения поставленной задачи по различным типам запросов.</p> <p>УК-1.3. Сопоставляет разные источники информации с целью выявления их противоречий и поиска достоверных суждений.</p> <p>УК-1.4. Анализирует информацию и предлагает возможные варианты решения поставленной задачи, оценивая их достоинства и недостатки;</p> <p>УК-3.1. Знает концепции, принципы и методы построения эффективной работы в команде с учетом правовых и этических принципов и норм социального взаимодействия, сущностные характеристики и типологию лидерства.</p> <p>УК-3.2. Участвует в обмене информацией, знаниями и опытом в интересах выполнения командной задачи, презентуя профессиональные задачи.</p> <p>УК-3.3. Владеет способами самодиагностики определения своего ролевого статуса в команде, приемами эффективного социального взаимодействия и способами их правовой и этической оценки, коммуникативными навыками;</p> <p>УК-5.1. Знает основные подходы к изучению культурных явлений; многообразие культур и цивилизаций в их взаимодействии во временной ретроспективе, формы межкультурного взаимодействия; особенности и этапы развития духовной и материальной культуры народов мира.</p> <p>УК-5.2. Применяет знания особенностей межкультурного взаимодействия в практической деятельности; критически осмысливает и формирует собственную позицию по отношению к явлениям современной жизни с учетом их культурно-исторической обусловленности.</p> <p>УК-5.3. Владеет нормами взаимодействия и толерантного поведения в условиях культурного, религиозного, этнического, социального многообразия современного общества.</p> <p>УК-5.4. Владеет приемами презентации результатов собственных теоретических изысканий в области межкультурного взаимодействия;</p> <p>УК-11.1. Знает о содержании понятия коррупции, его основных признаках; основные направления и принципы противодействия коррупции; основные меры по профилактике коррупции; об актуальных направлениях государственной политики в сфере противодействия коррупции; о негативных последствиях, наступающих в случае привлечения к ответственности за коррупционные правонарушения; о характере вреда, наносимого коррупцией экономическим отношениям; о понятиях конфликта интересов на государственной службе, личной заинтересованности государственного служащего.</p> <p>УК-11.2. Способен выявить признаки основных коррупционных правонарушений; осуществлять классификацию форм проявления коррупции; выявлять мотивы коррупционного поведения; выявлять основные коррупциогенные факторы в области экономических отношений</p> <p>УК-11.3. Способен разграничивать коррупционные и схожие некоррупционные явления в различных сферах жизни общества; сделать осознанный выбор в пользу правомерного поведения; понимать значимости правовых явлений для личности; к развитию правосознания на основе полученных знаний.</p>
3.3.	Иметь навыки и (или) опыт деятельности (владеть):

3.3.1.	<p>УК-1: способен осуществлять поиск, критический анализ и синтез информации, применять системный подход для решения поставленных задач;</p> <p>УК-3: способен осуществлять социальное взаимодействие и реализовывать свою роль в команде;</p> <p>УК-5: способен воспринимать межкультурное разнообразие общества в социально-историческом, этическом и философском контекстах;</p> <p>УК-11: способен формировать нетерпимое отношение к коррупционному поведению.</p> <p>УК-1.1. Знает основные теоретико-методологические положения системного подхода как научной и философской категории.</p> <p>УК-1.2. Осуществляет поиск информации для решения поставленной задачи по различным типам запросов.</p> <p>УК-1.3. Сопоставляет разные источники информации с целью выявления их противоречий и поиска достоверных суждений.</p> <p>УК-1.4. Анализирует информацию и предлагает возможные варианты решения поставленной задачи, оценивая их достоинства и недостатки;</p> <p>УК-3.1. Знает концепции, принципы и методы построения эффективной работы в команде с учетом правовых и этических принципов и норм социального взаимодействия, существенные характеристики и типологию лидерства.</p> <p>УК-3.2. Участвует в обмене информацией, знаниями и опытом в интересах выполнения командной задачи, презентуя профессиональные задачи.</p> <p>УК-3.3. Владеет способами самодиагностики определения своего ролевого статуса в команде, приемами эффективного социального взаимодействия и способами их правовой и этической оценки, коммуникативными навыками;</p> <p>УК-5.1. Знает основные подходы к изучению культурных явлений; многообразие культур и цивилизаций в их взаимодействии во временной ретроспективе, формы межкультурного взаимодействия; особенности и этапы развития духовной и материальной культуры народов мира.</p> <p>УК-5.2. Применяет знания особенностей межкультурного взаимодействия в практической деятельности; критически осмысливает и формирует собственную позицию по отношению к явлениям современной жизни с учетом их культурно-исторической обусловленности.</p> <p>УК-5.3. Владеет нормами взаимодействия и толерантного поведения в условиях культурного, религиозного, этнического, социального многообразия современного общества.</p> <p>УК-5.4. Владеет приемами презентации результатов собственных теоретических изысканий в области межкультурного взаимодействия;</p> <p>УК-11.1. Знает о содержании понятия коррупции, его основных признаках; основные направления и принципы противодействия коррупции; основные меры по профилактике коррупции; об актуальных направлениях государственной политики в сфере противодействия коррупции; о негативных последствиях, наступающих в случае привлечения к ответственности за коррупционные правонарушения; о характере вреда, наносимого коррупцией экономическим отношениям; о понятиях конфликта интересов на государственной службе, личной заинтересованности государственного служащего.</p> <p>УК-11.2. Способен выявить признаки основных коррупционных правонарушений; осуществлять классификацию форм проявления коррупции; выявлять мотивы коррупционного поведения; выявлять основные коррупциогенные факторы в области экономических отношений</p> <p>УК-11.3. Способен разграничивать коррупционные и схожие некоррупционные явления в различных сферах жизни общества; сделать осознанный выбор в пользу правомерного поведения; понимать значимости правовых явлений для личности; к развитию правосознания на основе полученных знаний.</p>
--------	---

4. Структура и содержание дисциплины

Код занятия	Наименование разделов и тем	Вид занятия	Курс	Часов	Компетенции	Литература
Раздел 1. РАЗДЕЛ 1. ФОРМЫ ПОЛИТИЧЕСКОЙ ВЛАСТИ И УПРАВЛЕНИЯ						
1.1.	Политика и власть (Кольцо всевластия: политика и власть в современном обществе)	Практические	2	1		Л1.1, Л1.3, Л2.4, Л2.6, Л1.4

Код занятия	Наименование разделов и тем	Вид занятия	Курс	Часов	Компетенции	Литература
1.2.	Политика и власть (Кольцо всевластия: политика и власть в современном обществе)	Сам. работа	2	8		Л1.1, Л1.3, Л2.4, Л2.6, Л1.4
1.3.	Политические режимы (Режимы в 3Д: диктатура, демократия и другие)	Сам. работа	2	8		Л1.1, Л1.3, Л2.4, Л2.6, Л1.4
1.4.	Политическое и государственное управление (Public administration: чего ждать от государства?).	Сам. работа	2	8		Л1.1, Л1.3, Л1.2, Л2.4, Л2.6, Л2.7, Л1.4
1.5.	Местное самоуправление (Local government: чего ожидать от местного сообщества?).	Сам. работа	2	8		Л1.1, Л1.3, Л1.2, Л2.4, Л2.6, Л2.7, Л1.4
1.6.	Государственное управление экономикой («Муха денежку нашла: государственное управление экономикой»).	Сам. работа	2	8		Л1.1, Л1.3, Л1.2, Л2.4, Л2.6, Л2.7, Л1.4
Раздел 2. РАЗДЕЛ 2. ПОЛИТИЧЕСКИЕ ИНСТИТУТЫ						
2.1.	Партии и партийные системы (Они хотят ваш голос или зачем нам партии?).	Практические	2	1		Л1.1, Л2.8, Л1.3, Л2.4, Л2.5, Л2.6, Л1.4
2.2.	Партии и партийные системы (Они хотят ваш голос или зачем нам партии?).	Сам. работа	2	8		Л1.1, Л1.3, Л2.4, Л2.6, Л1.4
2.3.	Избирательные системы («Выборы, выборы...»).	Практические	2	1		Л1.1, Л1.3, Л2.2, Л2.4, Л2.6, Л1.4
2.4.	Избирательные системы («Выборы, выборы...»).	Сам. работа	2	8		Л1.1, Л1.3, Л2.4, Л2.6, Л1.4
2.5.	Политические элиты и лидерство (Как стать Президентом?).	Практические	2	1		Л1.1, Л1.3, Л1.2, Л2.4, Л2.6, Л1.4
2.6.	Политические элиты и лидерство (Как стать Президентом?).	Сам. работа	2	4		Л1.1, Л1.3, Л1.2, Л2.4, Л2.6, Л1.4
Раздел 3. РАЗДЕЛ 3. КОММУНИКАЦИОННЫЕ ПРОЦЕССЫ В ПОЛИТИКЕ И УПРАВЛЕНИИ						
3.1.	Политические конфликты (Политические конфликты: война и мир).	Практические	2	1		Л1.1, Л1.3, Л2.3, Л2.4, Л2.6, Л1.4
3.2.	Политические конфликты (Политические конфликты: война и мир).	Сам. работа	2	8		Л1.1, Л1.3, Л2.4, Л2.6, Л1.4

Код занятия	Наименование разделов и тем	Вид занятия	Курс	Часов	Компетенции	Литература
3.3.	PR в политике и управлении (Политическое зомбирование или управление коммуникацией?).	Сам. работа	2	8		Л1.1, Л1.3, Л1.2, Л2.4, Л2.6, Л2.7, Л1.4
3.4.	Переговоры в политике, бизнесе и управлении (Переговоры: «мы делили апельсин много нас, а он один»).	Сам. работа	2	4		Л1.1, Л1.3, Л2.4, Л2.6, Л1.4
Раздел 4. РАЗДЕЛ 4. ФОРМЫ ПОЛИТИЧЕСКОГО УЧАСТИЯ						
4.1.	GR и лоббизм (GR и ПРОдвижение интересов).	Практические	2	1		Л1.1, Л1.3, Л1.2, Л2.4, Л2.6, Л2.7, Л1.4
4.2.	GR и лоббизм (GR и ПРОдвижение интересов).	Сам. работа	2	6		Л1.1, Л1.3, Л1.2, Л2.4, Л2.6, Л2.7, Л1.4
4.3.	Гражданское общество и участие (Я - гражданин!).	Сам. работа	2	4		Л1.1, Л1.3, Л2.4, Л2.6, Л1.4
4.4.	Международные отношения и мировая политика («Великая шахматная доска», или кто управляет миром?).	Сам. работа	2	8		Л1.1, Л1.3, Л2.4, Л2.6, Л1.4, Л2.1

5. Фонд оценочных средств

5.1. Контрольные вопросы и задания для проведения текущего контроля и промежуточной аттестации по итогам освоения дисциплины

Оценочные материалы для текущего контроля по разделам и темам дисциплины в полном объеме размещены в онлайн-курсе на образовательном портале «Цифровой университет АлтГУ» – <https://portal.edu.asu.ru/course/view.php?id=8399>.

ОЦЕНКА СФОРМИРОВАННОСТИ КОМПЕТЕНЦИИ

УК-1: Способен осуществлять поиск, критический анализ и синтез информации, применять системный подход для решения поставленных задач

ПРИМЕРЫ ЗАДАНИЙ ЗАКРЫТОГО ТИПА

1. Что означает термин "политика"?

- a) Управление ресурсами.
- b) Процесс принятия решений в государстве.
- c) Общественная мораль.
- d) Торговля товарами.

Ответ: b)

2. Какой термин используется для обозначения политической системы, в которой власть принадлежит одному правителю?

- a) Демократия.
- b) Монархия.

- c) Республика.
 - d) Олигархия.
- Ответ: b)

3. Что представляет собой политический режим?

- a) Вид партийной системы.
- b) Специализированное правительственное учреждение.
- c) Совокупность правил и норм, определяющих распределение власти.
- d) Финансовая политика государства.

Ответ: c)

4. Какая организация занимается регулированием международных отношений между государствами?

- a) ЮНЕСКО.
- b) Всемирная торговая организация (ВТО).
- c) Всемирный банк.
- d) Организация Объединенных Наций (ООН).

Ответ: d)

5. Что такое PR (публич рилейшнз) в политике?

- a) Публичная религиозная практика.
- b) Общественные отношения в политической сфере.
- c) Профессиональная реабилитация.
- d) Пиар кампания в интернете.

Ответ: b)

6. Какой процесс включает в себя переговоры?

- a) Решение конфликта через обмен информацией и диалог.
- b) Объявление войны.
- c) Принятие закона.
- d) Проведение выборов.

Ответ: a)

7. Как называется принцип управления, в которой решения принимаются в центре, а затем распределяются на места?

- a) Децентрализация.
- b) Централизация.
- c) Федерализм.
- d) Парламентаризм.

Ответ: b)

8. Что такое государственное регулирование экономики?

- a) Влияние государства на экономические процессы.
- b) Внешняя торговля.
- c) Контроль за качеством товаров.
- d) Международная экономическая интеграция.

Ответ: a)

9. Как называется система, при которой население имеет право выбирать своих представителей?

- a) Диктатура.
- b) Тоталитаризм.
- c) Демократия.
- d) Монархия.

Ответ: c)

10. Какой термин обозначает выборные процессы, позволяющие населению определить своих представителей в органах власти?

- a) Коррупция.
- b) Суверенитет.
- c) Всеобщее избирательное право.
- d) Депутация.

Ответ: c)

11. Что такое государственное управление?

- a) Процесс взаимодействия между государствами.
- b) Управление бюджетом государства.
- c) Организация управленческой деятельности внутри государства.
- d) Процедура принятия законов.

Ответ: c)

12. Как называется процесс принятия решений с учетом общественного мнения и его интересов?

- a) Парламентаризм.
- b) Лоббирование.
- c) Голосование.
- d) Консенсус.

Ответ: c)

13. Каким образом местное самоуправление связано с народовластием?

- a) Оно влияет на внешние отношения государства.
- b) Оно определяет налоговую политику.
- c) Оно дает населению возможность участвовать в управлении своими делами.
- d) Оно контролирует международные соглашения.

Ответ: c)

14. Что такое государственная политика на международном уровне?

- a) Совокупность законов и правил.
- b) Деятельность государства по управлению и взаимодействию с другими государствами.
- c) Процедура выборов президента.
- d) Экономическая доктрина государства.

Ответ: b)

15. Какой термин обозначает международные взаимоотношения государств, включая дипломатические и экономические аспекты?

- a) Глобализация.
- b) Импорт.
- c) Международная интеграция.
- d) Внешняя политика.

Ответ: d)

КРИТЕРИИ ОЦЕНИВАНИЯ: Каждое задание оценивается 1 баллом. Оценивание КИМ теоретического характера в целом:

- «зачтено» – верно выполнено более 50% заданий; «не зачтено» – верно выполнено 50% и менее 50% заданий;
- «отлично» – верно выполнено 85-100% заданий; «хорошо» – верно выполнено 70-84% заданий; «удовлетворительно» – верно выполнено 51-69% заданий; «неудовлетворительно» – верно выполнено 50% или менее 50% заданий.

ПРИМЕРЫ ЗАДАНИЙ ОТКРЫТОГО ТИПА

1. В чем заключается необходимость поиска информации при анализе политических процессов? Ответ: Поиск

информации позволяет получить факты, данные и контекст, необходимые для анализа политических явлений и принятия обоснованных решений.

2. Как системный подход может помочь в анализе политических режимов? Ответ: Системный подход позволяет рассмотреть политические режимы в контексте их взаимосвязей с обществом, экономикой и другими аспектами.

3. Какое значение имеет критический анализ информации в политике? Ответ: Критический анализ позволяет выявить предвзятость, недостатки и недостоверность информации, что способствует принятию более обоснованных решений.

4. Какие методы могут использоваться для синтеза информации из разных источников? Ответ: Методы

синтеза

включают выделение общих трендов, выявление противоречий и выработку новых концепций на основе доступных данных.

5. Какое влияние может оказать системный подход на решение политических задач? Ответ: Системный подход

помогает рассмотреть задачу в комплексе, учитывая множество факторов, что способствует более эффективному решению.

6. Что подразумевается под понятием "политическая власть"? Ответ: Политическая власть означает способность

контролировать ресурсы, принимать решения и влиять на общественные процессы.

7. Какие методы критического анализа информации можно применить при оценке политических событий? Ответ:

Методы включают проверку достоверности источников, анализ мотиваций и оценку контекста событий.

8. Какие этапы включает процесс системного анализа политической ситуации? Ответ: Этапы включают определение целей, выявление факторов, анализ взаимосвязей и разработку стратегии действий.

9. Каким образом поиск информации может влиять на принятие политических решений? Ответ:

Качественный

поиск информации предоставляет обширные данные для анализа и оценки возможных последствий решений.

10. Какие основные этапы синтеза информации могут быть использованы при анализе политических систем? Ответ:

Этапы включают выделение ключевых характеристик, определение взаимосвязей и выработку обобщенных выводов.

11. Как системный подход может быть применен при рассмотрении политических конфликтов? Ответ: Системный

подход позволяет анализировать корни и динамику конфликта, а также выявлять потенциальные пути разрешения.

12. Какова роль PR (публик рилейшнз) в политической деятельности? Ответ: PR используется для формирования

положительного образа и влияния на мнение общественности о политических действиях.

13. Каким образом критический анализ информации может помочь различать факты от манипуляций в политической

информации? Ответ: Критический анализ позволяет выявить и анализировать источники информации, мотивации и

доказательства, что помогает различить манипуляции от фактов.

14. Как влияет системный подход на понимание взаимосвязей между политическими процессами? Ответ: Системный

подход позволяет рассматривать политические процессы в контексте их влияния друг на друга и на общую систему.

15. Какое значение имеет критический анализ при анализе международных политических отношений? Ответ:

Критический анализ позволяет выявить интересы сторон, их мотивации и потенциальные последствия международных решений.

16. Какие методы поиска информации могут быть полезны при изучении государственного управления? Ответ:

Методы включают использование официальных документов, исследований и мнений экспертов.

17. Каким образом системный подход может быть полезен при анализе государственных регулирований экономики?

Ответ: Системный подход позволяет учесть взаимосвязи между разными секторами экономики и оценить последствия регулирования.

18. Как влияют переговоры на процессы принятия политических решений? Ответ: Переговоры позволяют сторонам

достичь компромисса и согласовать позиции для успешного принятия решений.

19. Какие методы анализа конфликтов могут помочь выявить причины и динамику политических столкновений?

Ответ: Методы включают исследование истории, интересов сторон и обстоятельств, которые привели к конфликту.

20. Как PR и GR (government рилейшнз) могут взаимодействовать для достижения политических целей? Ответ: PR и

GR могут сотрудничать для формирования позитивного образа и воздействия на решения государственных органов.

КРИТЕРИИ ОЦЕНИВАНИЯ ОТКРЫТЫХ ВОПРОСОВ.

«Отлично» (зачтено): Ответ полный, развернутый. Вопрос точно и исчерпывающе передан, терминология сохранена,

студент превосходно владеет основной и дополнительной литературой, ошибок нет.

«Хорошо» (зачтено): Ответ полный, хотя краток, терминологически правильный, нет существенных недочетов. Студент

хорошо владеет пройденным программным материалом; владеет основной литературой, суждения правильны.

«Удовлетворительно» (зачтено): Ответ неполный. В терминологии имеются недостатки. Студент владеет программным

материалом, но имеются недочеты. Суждения фрагментарны.

«Неудовлетворительно» (не зачтено): не использована специальная терминология. Ответ, в сущности, неверен. Переданы

лишь отдельные фрагменты соответствующего материала вопроса. Ответ не соответствует вопросу или вовсе не дан.

ОЦЕНКА СФОРМИРОВАННОСТИ КОМПЕТЕНЦИИ УК-3:

Способен осуществлять социальное взаимодействие и реализовывать свою роль в команде

ПРИМЕРЫ ЗАДАНИЙ ЗАКРЫТОГО ТИПА

1. Каково значение эффективного коммуникационного взаимодействия в политике?

- a) Минимизация участия в команде.
- b) Повышение власти и контроля.
- c) Создание условий для успешного сотрудничества.
- d) Ограничение обмена информацией.

Ответ: c)

2. Какие навыки социальной адаптации могут быть полезны в политической среде?

- a) Изоляция от общества.
- b) Переговоры и манипуляции.
- c) Способность к сотрудничеству и адаптации.
- d) Отказ от общественных связей.

Ответ: c)

3. Чем может помочь навык эффективной командной работы в политике?

- a) Уменьшением ответственности.
- b) Укреплением личной власти.
- c) Достижением коллективных целей.
- d) Установлением монополии на ресурсы.

Ответ: c).

4. Какое влияние оказывает конструктивное решение конфликтов на социальное взаимодействие?

- a) Увеличение конфликтов.
- b) Угнетение общества.
- c) Улучшение отношений и сотрудничества.
- d) Рост доминантности.

Ответ: c)

5. Какое значение имеет групповая динамика в командной работе?

- a) Ограничение творческой свободы.
- b) Поддержание статус-кво.
- c) Влияние на взаимоотношения и производительность.
- d) Уменьшение значимости лидера.

Ответ: c)

6. Какой подход в командной работе может способствовать максимальному развитию потенциала каждого участника?

- a) Изоляция и контроль.
- b) Авторитарный подход.
- c) Индивидуальный и коллективный подходы.

d) Противостояние и конфронтация.

Ответ: c)

7. Какие навыки взаимодействия могут быть полезны при решении конфликтов в политическом процессе?

a) Игнорирование.

b) Переговоры и компромиссы.

c) Критика и осуждение.

d) Преимущество.

Ответ: b)

8. Чем может помочь умение слушать и понимать точку зрения других в политической работе?

a) Установлением доминирования.

b) Угнетением оппозиции.

c) Созданием условий для конструктивных диалогов.

d) Разделением обязанностей.

Ответ: c)

9. Какие навыки взаимодействия могут быть полезны при участии в выборах?

a) Обман и манипуляция.

b) Сбор и анализ информации, мобилизация сторонников.

c) Игнорирование противников.

d) Проявление лояльности только к своей команде.

Ответ: b)

10. Какой подход к власти может способствовать эффективной реализации своей роли в команде?

a) Авторитарный.

b) Противостояние.

c) Конфликтный.

d) Кооперативный.

Ответ: d)

11. Какой инструмент используется для влияния на общественное мнение и формирования имиджа?

a) Система образования.

b) Государственное управление.

c) Пропаганда и реклама.

d) Международные договоры.

Ответ: c)

12. Какая политическая организация представляет интересы определенной группы граждан?

a) Суд.

b) Партия.

c) Армия.

d) Парламент.

Ответ: b)

13. Какой орган осуществляет законодательную функцию в государстве?

a) Суд.

b) Парламент.

c) Президент.

d) Партия.

Ответ: b)

14. Какая технология направлена на убеждение общественности в правильности принимаемых решений?

a) Маркетинг.

b) Политика.

c) Террор.

d) Экономика.

Ответ: a)

15. Какие органы управления решают вопросы на местном уровне?

a) Суды.

b) Армия.

с) Местные советы и администрации.

d) Парламент.

Ответ: с)

КРИТЕРИИ ОЦЕНИВАНИЯ: Каждое задание оценивается 1 баллом. Оценивание КИМ теоретического характера в целом:

- «зачтено» – верно выполнено более 50% заданий; «не зачтено» – верно выполнено 50% и менее 50% заданий;
- «отлично» – верно выполнено 85-100% заданий; «хорошо» – верно выполнено 70-84% заданий; «удовлетворительно» – верно выполнено 51-69% заданий; «неудовлетворительно» – верно выполнено 50% или менее 50% заданий.

ПРИМЕРЫ ЗАДАНИЙ ОТКРЫТОГО ТИПА

1. Какие основные виды политических режимов существуют? Какие черты определяют каждый из них?

Ответ:

Политические режимы, такие как демократия, автократия, тоталитаризм, характеризуются определенными структурами

власти, степенью гражданской свободы и участия.

2. Что представляют собой политические партии? Какую роль они играют в политической системе? Ответ:

Политические партии – это организации, объединяющие людей с общими политическими целями. Они формируют

представления и предложения для управления государством.

3. Какова роль международных организаций, таких как ООН, в современной мировой политике? Ответ:

Международные организации служат форумом для диалога, сотрудничества и разрешения конфликтов между

государствами, способствуя мировой стабильности.

4. Какие факторы влияют на формирование внешней политики государства? Ответ: Факторы могут

включать

национальные интересы, геополитическое положение, экономическую зависимость, идеологические установки и давление

союзников.

5. Какие могут быть методы международной дипломатии для разрешения международных конфликтов?

Ответ:

Методы могут включать дипломатические переговоры, медиацию, использование международных судов и организаций, а

также санкции.

6. Какие основные этапы процесса принятия политических решений? Ответ: Процесс включает в себя

определение

проблемы, сбор и анализ данных, разработку альтернативных решений, выбор решения и его реализацию.

7. Какие тенденции в глобальной политике можно выделить в современном мире? Ответ: Тенденции могут

включать развитие цифровой дипломатии, укрепление национализма, расширение роли негосударственных

актеров и

вызовы в области экологии и безопасности.

8. Как влияет PR (публич рилейнз) на формирование общественного мнения о политических событиях и лидерах?

Ответ: PR направлен на создание позитивного образа и управление информацией, что может повлиять на восприятие

общественности о политических вопросах.

9. Какие стратегии государственного регулирования экономики существуют? Как они взаимодействуют с политикой? Ответ: Стратегии могут включать свободный рынок, социальную рыночную экономику и

централизованное

планирование, оказывая влияние на распределение ресурсов и социальное равенство.

10. Какие механизмы гражданского участия существуют в политической системе? Ответ: Механизмы

включают

выборы, референдумы, общественные слушания, петиции и негосударственные организации, способствуя гражданскому

влиянию.

11. Какое влияние оказывает глобализация на политические и экономические процессы? Ответ:

Глобализация

способствует укреплению связей между государствами и оказывает влияние на мировую политику, экономику и культуру.

12. Какие сферы государственного управления обычно относятся к политике? Ответ: Это может включать в себя социальную политику, экономическую политику, внешнюю политику, регулирование, образование и здравоохранение.

13. Какие политические институты формируют систему власти в государстве? Ответ: Институты включают законодательную, исполнительную и судебную власти, а также политические партии, выборные органы и общественные организации.

14. Какие вызовы стоят перед современными политическими лидерами в контексте глобализации? Ответ: Вызовы включают управление многообразием культур и интересов, обеспечение международной безопасности и борьбу с глобальными проблемами.

15. Как внутренние конфликты влияют на политическую стабильность государства? Ответ: Внутренние конфликты могут ослабить авторитет власти, разрушить социальное единство и привести к потере стабильности.

16. Какие основные виды власти существуют? Приведите примеры. Ответ: Основные виды власти включают политическую, экономическую, социальную и культурную. Примеры: политическая власть принадлежит правительству, экономическая власть у бизнес-структур.

17. Как взаимодействие политических акторов влияет на принятие политических решений? Ответ: Взаимодействие политических акторов, таких как политические партии, органы власти, общественные организации, может определить приоритеты и конечный результат политических решений.

18. Какова роль международных переговоров в урегулировании международных конфликтов? Ответ: Международные переговоры способствуют диалогу и поиску компромиссов, что может привести к разрешению международных конфликтов.

19. Какие основные этапы развития политической системы можно выделить? Ответ: Основные этапы включают формирование, стабилизацию, изменение и трансформацию политической системы.

20. Какие характеристики делают государство суверенным? Как это влияет на его взаимодействие с другими государствами? Ответ: Суверенное государство имеет территорию, население, собственное законодательство и независимость в принятии решений. Это влияет на взаимодействие с другими государствами через дипломатию, торговлю и международные отношения.

КРИТЕРИИ ОЦЕНИВАНИЯ ОТКРЫТЫХ ВОПРОСОВ.

«Отлично» (зачтено): Ответ полный, развернутый. Вопрос точно и исчерпывающе передан, терминология сохранена,

студент превосходно владеет основной и дополнительной литературой, ошибок нет.

«Хорошо» (зачтено): Ответ полный, хотя краток, терминологически правильный, нет существенных недочетов. Студент

хорошо владеет пройденным программным материалом; владеет основной литературой, суждения правильны.

«Удовлетворительно» (зачтено): Ответ неполный. В терминологии имеются недостатки. Студент владеет программным

материалом, но имеются недочеты. Суждения фрагментарны.

«Неудовлетворительно» (не зачтено): не использована специальная терминология. Ответ, в сущности, неверен. Переданы

лишь отдельные фрагменты соответствующего материала вопроса. Ответ не соответствует вопросу или вовсе не дан.

ОЦЕНКА СФОРМИРОВАННОСТИ КОМПЕТЕНЦИИ УК-5:

Способен воспринимать межкультурное разнообразие общества в социально-историческом, этическом и философском контекстах

ПРИМЕРЫ ЗАДАНИЙ ЗАКРЫТОГО ТИПА

1. Что означает термин «мультикультурализм» в контексте общественно-политической системы?

- a) Группа людей, обладающих разными интересами.
- b) Подход к интеграции разных культур и национальностей в одном обществе.
- c) Принцип автономии государственных органов.
- d) Территориальное разделение национальных групп.

ОТВЕТ: В

2. Что означает понятие «культурный релятивизм» в политике?

- a) Верность одной культуры нормам и ценностям другой культуры.
- b) Преобладание одной культуры над другой.
- c) Принятие всех культурных проявлений как равноценных.
- d) Отрицание значимости культурных различий.

ОТВЕТ: А

3. Какие аспекты межкультурного взаимодействия могут возникнуть при переговорах между представителями разных стран?

- a) Индивидуальные разногласия.
- b) Интересы только одной из сторон.
- c) Различия в коммуникативных стилях и ценностях.
- d) Отсутствие общих тем для обсуждения.

ОТВЕТ: С

4. Какое значение имеют культурные стереотипы при взаимодействии между представителями разных политических системам?

- a) Они не способствуют эффективному общению.
- b) Они снижают вероятность конфликтов.
- c) Они могут влиять на восприятие и поведение взаимодействующих сторон.
- d) Они усиливают культурное разнообразие.

ОТВЕТ: С

5. Чему способствует межкультурная компетенция в политическом контексте?

- a) Разделению общества на различные группы.
- b) Усилению национальных стереотипов.
- c) Снижению культурных различий и адаптации всех под одну культуру.
- d) Эффективному взаимодействию между представителями разных культур в политических процессах.

ОТВЕТ: D

6. Что подразумевается под термином «глобализация»?

- a) Сокращение связей между странами.
- b) Усиление культурных различий.
- c) Увеличение международной взаимозависимости и интеграции.
- d) Возврат к национальным характеристикам.

ОТВЕТ: С

7. Какие факторы могут влиять на межкультурное взаимодействие в политике?

- a) Экономические интересы только одной страны.
- b) Политические конфликты только национального характера.
- c) Культурные различия, исторические связи, религиозные аспекты.
- d) Отсутствие взаимозависимости между странами.

ОТВЕТ: С

8. Какие ценности могут способствовать межкультурному взаимодействию и сотрудничеству?

- a) Исключительность одной культуры.
- b) Отрицание влияния культурных различий.
- c) Уважение к разнообразию, диалог и сотрудничество.
- d) Продвижение только национальных интересов.

ОТВЕТ: С

9. Что подразумевается под понятием «культурный плюрализм»?

- a) Преобладание одной культуры над другими.

- b) Однородность культурных проявлений в обществе.
- c) Сосуществование и взаимное уважение разных культурных выражений.
- d) Усиление различий и конфликтов между культурами.

ОТВЕТ: С

10. Какова роль международных организаций в поддержке межкультурного взаимодействия?

- a) Содействие только национальным интересам.
- b) Продвижение только культурной однородности.
- c) Создание платформ для диалога, сотрудничества и обмена между культурами.
- d) Изоляция стран от влияния друг друга.

ОТВЕТ: С

11. Чему способствует международный диалог в политике?

- a) Усилению геополитической конкуренции.
- b) Только конфликтам и напряженности.
- c) Сотрудничеству, разрешению конфликтов и нахождению общих решений.
- d) Усилению национальных интересов.

ОТВЕТ: С

12. Что представляет собой «дипломатия»?

- a) Только вооруженное вмешательство во внутренние дела других стран.
- b) Только коммерческие отношения между странами.
- c) Способ решения конфликтов путем мирных переговоров и взаимодействия.
- d) Только установление колоний в других странах.

ОТВЕТ: С

13. Что подразумевается под термином «гуманизм» в международных отношениях?

- a) Преобладание политических интересов над человеческими ценностями.
- b) Уважение прав человека и человеческого достоинства в международных отношениях.
- c) Исключение влияния культурных различий.
- d) Отсутствие обязательств перед международным сообществом.

ОТВЕТ: В

14. Что подразумевается под «политическими конфликтами»?

- a) Столкновения по политическим вопросам, интересам и ценностям.
- b) Конфликты, возникающие только из-за экономических разногласий.
- c) Только конфликты между государствами.
- d) Только конфликты между разными политическими партиями внутри одной страны.

ОТВЕТ: А

15. Что подразумевается под «миротворчеством»?

- a) Только вооруженное вмешательство в международные конфликты.
- b) Меры только одной стороны конфликта.
- c) Усиление международных конфликтов.
- d) Усилия для предотвращения, разрешения и восстановления международных конфликтов.

ОТВЕТ: D

КРИТЕРИИ ОЦЕНИВАНИЯ: Каждое задание оценивается 1 баллом. Оценивание КИМ теоретического характера в целом:

- «зачтено» – верно выполнено более 50% заданий; «не зачтено» – верно выполнено 50% и менее 50% заданий;
- «отлично» – верно выполнено 85-100% заданий; «хорошо» – верно выполнено 70-84% заданий; «удовлетворительно» – верно выполнено 51-69% заданий; «неудовлетворительно» – верно выполнено 50% или менее 50% заданий.

ПРИМЕРЫ ЗАДАНИЙ ОТКРЫТОГО ТИПА

1. В чем заключается понятие «межкультурное разнообразие» в политике и управлении? Ответ:

Межкультурное

разнообразие подразумевает существование различных культурных, этнических и социальных групп в обществе,

взаимодействие которых оказывает влияние на политические процессы и управленческие решения.

2. Как межкультурное разнообразие может повлиять на политическую стабильность в стране? Ответ: Межкультурное разнообразие может привести как к обогащению общества разнообразными точками зрения и идеями, так и к конфликтам, если не уделять должного внимания уважению к культурным различиям.

3. Как этические аспекты межкультурного взаимодействия связаны с политическими решениями? Ответ: Этические аспекты межкультурного взаимодействия влияют на формирование политических ценностей и приоритетов, а также на оценку последствий политических действий с учетом различных культурных контекстов.

4. Какие принципы могут помочь политикам и управленцам учесть межкультурное разнообразие при принятии решений? Ответ: Уважение к разнообразию, диалог между культурами, равноправие и справедливость - это принципы, которые помогают учесть интересы различных культурных групп при разработке политических и управленческих стратегий.

5. Какие инструменты политики и управления могут способствовать интеграции межкультурного разнообразия? Ответ: Пропаганда толерантности, создание программ межкультурного обмена, учреждение органов, отражающих интересы разных культур, - это некоторые инструменты, способствующие интеграции межкультурного разнообразия.

6. Как межкультурное разнообразие может влиять на политическую коммуникацию? Ответ: Межкультурное разнообразие требует адаптации политической коммуникации к разным культурным особенностям, языкам и ценностям для эффективного взаимопонимания.

7. Какие факторы могут способствовать конфликтам в условиях межкультурного разнообразия? Ответ: Недопонимание, стереотипы, предвзятость и недостаток взаимного уважения могут способствовать конфликтам в среде с межкультурным разнообразием.

8. Как понятия "многонациональное государство" и "мультикультурное общество" связаны с межкультурным разнообразием? Ответ: Многонациональное государство предполагает сосуществование различных национальных групп под единым правительством. Мультикультурное общество подразумевает признание и уважение разнообразия культур и этнических групп внутри страны.

9. Какие могут быть преимущества межкультурного разнообразия для политики и управления? Ответ: Межкультурное разнообразие может способствовать разнообразию идей, инноваций и подходов, а также повышению качества принимаемых решений благодаря учету различных мнений.

10. Какие вызовы могут возникнуть в области международных отношений из-за межкультурного разнообразия? Ответ: Межкультурное разнообразие может вызвать недопонимание и конфликты между государствами из-за различий в ценностях, интересах и восприятии мира.

11. Как межкультурное разнообразие может повлиять на государственное управление? Ответ: Межкультурное разнообразие требует создания инклюзивных политик, учитывающих потребности разных культурных групп и обеспечивающих равенство в правах и возможностях.

12. Какие могут быть этические дилеммы при управлении межкультурным разнообразием? Ответ: Одной из дилемм может быть балансирование между уважением к культурным особенностям и соблюдением универсальных прав и стандартов для всех граждан.

13. Как философские концепции могут помочь в понимании межкультурного разнообразия? Ответ: Философские концепции, такие как космополитизм или диалектика, могут помочь осмыслить взаимодействие культур и индивидов в мировом контексте.

14. Какие могут быть негативные последствия игнорирования межкультурного разнообразия в политике и управлении? Ответ: Игнорирование межкультурного разнообразия может привести к недовольству различных групп

населения, обострению конфликтов и потере потенциальных идей и талантов.

15. Какие навыки важны для политиков и управленцев, чтобы эффективно воспринимать и управлять межкультурным разнообразием? Ответ: Ключевые навыки включают умение слушать и понимать, адаптироваться к разным

контекстам, принимать во внимание мнения разных групп.

16. Каким образом международные организации могут способствовать управлению межкультурным разнообразием?

Ответ: Международные организации могут разрабатывать стандарты, рекомендации и обмен опытом, способствующие

эффективному управлению межкультурным разнообразием.

17. Как межкультурное разнообразие может повлиять на стратегии внешней политики? Ответ:

Межкультурное

разнообразие требует учета различных ценностей и интересов других стран при разработке стратегий внешней политики.

18. Какие факторы могут способствовать формированию политики, учитывающей межкультурное разнообразие?

Ответ: Внимание к образованию, исследованиям, общественному мнению и консультациям с представителями разных

культурных групп.

19. Как понятие «космополитизм» может быть связано с управлением межкультурным разнообразием?

Ответ:

Космополитизм подразумевает восприятие всех людей как граждан мира, что способствует уважению и управлению

межкультурным разнообразием.

20. Какова роль образования в формировании способности воспринимать межкультурное разнообразие?

Ответ:

Образование играет ключевую роль в расширении горизонтов, понимании других культур и формировании толерантности,

что способствует восприятию межкультурного разнообразия.

КРИТЕРИИ ОЦЕНИВАНИЯ ОТКРЫТЫХ ВОПРОСОВ.

«Отлично» (зачтено): Ответ полный, развернутый. Вопрос точно и исчерпывающе передан, терминология сохранена,

студент превосходно владеет основной и дополнительной литературой, ошибок нет.

«Хорошо» (зачтено): Ответ полный, хотя краток, терминологически правильный, нет существенных недочетов. Студент

хорошо владеет пройденным программным материалом; владеет основной литературой, суждения правильны.

«Удовлетворительно» (зачтено): Ответ неполный. В терминологии имеются недостатки. Студент владеет программным

материалом, но имеются недочеты. Суждения фрагментарны.

«Неудовлетворительно» (не зачтено): не использована специальная терминология. Ответ, в сущности, неверен. Переданы

лишь отдельные фрагменты соответствующего материала вопроса. Ответ не соответствует вопросу или вовсе не дан.

ОЦЕНКА СФОРМИРОВАННОСТИ КОМПЕТЕНЦИИ УК-10:

Способен формировать нетерпимое отношение к проявлениям экстремизма, терроризма, коррупционному поведению и

противодействовать им в профессиональной деятельности

ПРИМЕРЫ ЗАДАНИЙ ЗАКРЫТОГО ТИПА

1. Что означает термин «политический экстремизм»?

a) Мирное взаимодействие граждан.

b) Агрессивная идеология, призывающая к насилию в политических целях.

c) Социальная справедливость.

d) Пропаганда спортивных ценностей.

Ответ: b

2. Что такое терроризм?

- a) Политическое согласие и диалог.
- b) Применение насилия для достижения политических или социальных целей.
- c) Обмен культурными ценностями.
- d) Освоение научных знаний.

Ответ: b

3. Что означает коррупционное поведение?

- a) Честная и открытая деятельность.
- b) Манипулирование информацией в интересах общества.
- c) Злоупотребление полномочиями в личных интересах.
- d) Осуществление инновационных проектов.

Ответ: c

4. Что включает в себя противодействие экстремизму, терроризму и коррупции в профессиональной деятельности?

- a) Поддержку коррупционных схем.
- b) Игнорирование экстремистских идей.
- c) Создание негативной атмосферы в коллективе.
- d) Активное противодействие и информирование соответствующих органов.

Ответ: d

5. Какая роль образования в борьбе с экстремизмом, терроризмом и коррупцией?

- a) Поддержание экстремистских взглядов.
- b) Пропаганда недовольства образованием.
- c) Формирование критического мышления и антиэкстремистских ценностей.
- d) Увеличение числа конфликтов в обществе.

Ответ: c

6. Как политические партии способствуют борьбе с экстремизмом, терроризмом и коррупцией?

- a) Пропаганда антисоциальных идей.
- b) Поддержка политических конфликтов.
- c) Осуждение проявлений экстремизма, терроризма и коррупции.
- d) Склонение к радикализации.

Ответ: c

7. Какой вклад государственных органов в борьбе с экстремизмом, терроризмом и коррупцией?

- a) Скрытие информации о проявлениях экстремизма.
- b) Укрепление политических конфликтов.
- c) Проведение антисоциальных мероприятий.
- d) Организация и координация действий по противодействию.

Ответ: d

8. Каким образом образовательные учреждения могут содействовать борьбе с экстремизмом, терроризмом и коррупцией?

- a) Формирование антиэкстремистских ценностей и осуждение проявлений коррупции.
- b) Обучение техническим навыкам.
- c) Пропаганда радикальных взглядов.
- d) Ограничение доступа к образованию.

Ответ: a

9. Что подразумевает термин «международное сотрудничество»?

- a) Противостояние между странами.
- b) Совместное ведение внутренней политики.
- c) Сотрудничество между различными странами для решения общих проблем.
- d) Изоляция страны от мировых процессов.

Ответ: c

10. Какое значение имеет развитие местного самоуправления в борьбе с экстремизмом, терроризмом и коррупцией?

- a) Повышение активности граждан в управлении делами региона.
- b) Создание условий для коррупционных схем.
- c) Усиление централизованного управления.

d) Создание монополии на ресурсы.

Ответ: а

11. Какие факторы способствуют распространению экстремизма, терроризма и коррупции?

- a) Создание благоприятных условий для образования и культурного развития.
- b) Интеграция и взаимодействие государств.
- c) Недостаток образования, социальной справедливости и прозрачности власти.
- d) Отсутствие политических партий.

Ответ: с

12. Какие методы эффективны для предотвращения проявлений экстремизма, терроризма и коррупции?

- a) Осуждение идей толерантности и миролюбия.
- b) Использование насилия для устрашения.
- c) Развитие образования, пропаганда политической диалога и этических ценностей.
- d) Изоляция общества от мировых процессов.

Ответ: с

13. Какие меры государства могут принять для борьбы с экстремизмом, терроризмом и коррупцией?

- a) Поддержка экстремистских организаций.
- b) Ограничение свободы слова и мнения.
- c) Пропаганда антисоциальных идей.
- d) Создание законов и механизмов для выявления и наказания виновных.

Ответ: d

14. Какова роль гражданского общества в противодействии экстремизму, терроризму и коррупции?

- a) Пропаганда радикальных взглядов.
- b) Осуждение политических лидеров.
- c) Содействие в выявлении и предотвращении проявлений, а также формирование антиэкстремистских ценностей.
- d) Изоляция от общественных процессов.

Ответ: с

15. Какие меры общества могут помочь в борьбе с экстремизмом, терроризмом и коррупцией?

- a) Противостояние законодательным органам.
- b) Активное участие в политических конфликтах.
- c) Формирование здоровой политической культуры и поддержка мер, направленных на выявление и предотвращение проявлений.
- d) Игнорирование общественных проблем.

Ответ: с

КРИТЕРИИ ОЦЕНИВАНИЯ: Каждое задание оценивается 1 баллом. Оценивание КИМ теоретического характера в целом:

- «зачтено» – верно выполнено более 50% заданий; «не зачтено» – верно выполнено 50% и менее 50% заданий;
- «отлично» – верно выполнено 85-100% заданий; «хорошо» – верно выполнено 70-84% заданий; «удовлетворительно» – верно выполнено 51-69% заданий; «неудовлетворительно» – верно выполнено 50% или менее 50% заданий.

ПРИМЕРЫ ЗАДАНИЙ ОТКРЫТОГО ТИПА

1. Каким образом формирование антиэкстремистского отношения может повлиять на профессиональную деятельность? Ответ: Формирование антиэкстремистского отношения позволяет развивать профессиональное поведение, основанное на этических принципах и отвергающее экстремистские идеологии. Это помогает создать безопасное и доброжелательное рабочее окружение.

2. Какова роль политических режимов в распространении экстремизма и терроризма? Ответ: Разные политические режимы могут влиять на распространение экстремизма и терроризма. Авторитарные режимы могут подавлять свободу

выражения мнений, что способствует скоплению недовольства и радикализации. Демократические режимы, напротив, обеспечивают платформу для диалога и предотвращения радикализации.

3. Какие политические стратегии могут способствовать противодействию коррупционному поведению?

Ответ:

Разработка и внедрение прозрачных политических механизмов, контроль со стороны общества и независимых органов, а

также внедрение жестких норм и наказаний за коррупцию способствуют противодействию коррупционному поведению.

4. Какова роль образования в формировании антиэкстремистского и антикоррупционного отношения?

Ответ:

Образование играет ключевую роль в формировании антиэкстремистского и антикоррупционного отношения. Оно

способствует развитию критического мышления, этических ценностей и уважения к разнообразию, что создает основу для

противодействия экстремизму, терроризму и коррупции.

5. Какие методы ведения международной политики могут способствовать противодействию терроризму?

Ответ:

Включение в международные антитеррористические коалиции, обмен разведывательной информацией и сотрудничество в

борьбе с финансированием террористических организаций помогают противостоять терроризму на глобальном уровне.

6. Какие принципы государственного управления могут способствовать противодействию коррупции?

Ответ:

Прозрачность, открытость, участие общества в процессах принятия решений, а также эффективная система наказаний за

коррупционное поведение способствуют противодействию коррупции.

7. Каков вклад политических партий в борьбе с экстремизмом? Ответ: Политические партии могут пропагандировать диалог, терпимость и ненасилие, а также выступать против экстремистских идей, создавая

образовательные программы и кампании для предотвращения радикализации.

8. Какие особенности государственного регулирования экономики способствуют предотвращению коррупции?

Ответ: Государственное регулирование экономики с высокой степенью прозрачности, минимизацией бюрократии и

возможностью независимого аудита уменьшает риски коррупционного поведения в экономических процессах.

9. Какое значение имеют переговоры в разрешении политических конфликтов? Ответ: Переговоры играют решающую роль в разрешении политических конфликтов, так как создают платформу для диалога и поиска компромиссов,

что способствует урегулированию конфликтных ситуаций и предотвращает экстремизм.

10. Какие методы местного самоуправления способствуют борьбе с коррупцией? Ответ: Прозрачное бюджетирование, участие граждан в принятии решений и механизмы контроля за деятельностью чиновников помогают

снизить риски коррупции на местном уровне.

11. Как влияют международные отношения на распространение экстремизма? Ответ: Международные отношения

могут влиять на распространение экстремизма через обмен идеями, финансирование радикальных группировок и

международную поддержку экстремистских режимов.

12. Какие методы государственного управления способствуют предотвращению терроризма? Ответ:

Эффективные

правоохранительные органы, контроль над границами и обмен разведывательной информацией с другими странами

помогают предотвращать террористические акты.

13. Как влияют выборы на политическую стабильность и борьбу с экстремизмом? Ответ: Регулярные и честные

выборы способствуют легитимности власти, что уменьшает риски экстремизма и повышает политическую стабильность.

14. Каково воздействие международных санкций на борьбу с коррупцией? Ответ: Международные санкции могут

усиливать борьбу с коррупцией, так как они накладывают давление на коррумпированные структуры и

способствуют
прозрачности финансовых операций.

15. Как важно развитие гражданского общества в предотвращении экстремизма и терроризма? Ответ: Развитое

гражданское общество способствует противодействию экстремизму и терроризму через образовательные программы,

содействие диалогу и мирным методам разрешения конфликтов.

16. Какое значение имеет эффективная политика PR в борьбе с коррупцией? Ответ: Эффективная политика PR

способствует созданию прозрачности, раскрытию информации о деятельности органов власти и предотвращению скрытых коррупционных схем.

17. Каково влияние международных организаций на борьбу с экстремизмом? Ответ: Международные организации

могут координировать усилия стран в борьбе с экстремизмом, создавать стандарты и рекомендации для предотвращения

радикализации и терроризма.

18. Какие методы государственного регулирования экономики способствуют противодействию коррупции? Ответ:

Прозрачные законы о финансировании политических партий, проверки деятельности чиновников и обязательное

декларирование доходов помогают бороться с коррупцией.

19. Как важно развитие международных договоров в борьбе с экстремизмом? Ответ: Развитие международных

договоров способствует сотрудничеству стран в предотвращении экстремизма, обмену информацией и созданию общих

стратегий борьбы.

20. Как влияют политические партии на формирование антиэкстремистского отношения? Ответ:

Политические

партии могут пропагандировать ценности толерантности, диалога и ненасилия, что способствует формированию

антиэкстремистского отношения у граждан.

5.2. Темы письменных работ для проведения текущего контроля (эссе, рефераты, курсовые работы и др.)

не предусмотрено

5.3. Фонд оценочных средств для проведения промежуточной аттестации

Промежуточная аттестация заключается в проведении в конце семестра зачета (для обучающихся, не получивших зачет по результатам текущей успеваемости) по всему изученному курсу. Зачет проводится в устной форме по билетам. В билет входит 2 вопроса: 1 вопрос теоретического характера и 1 вопрос практико-ориентированного, кейс-характера.

ВОПРОСЫ ТЕОРЕТИЧЕСКОГО ХАРАКТЕРА

1. Политика как общественное явление.

2. Власть и ее место в политике.

3. Структура власти.

4. Политическая власть, ее особенности.

5. Легитимность и эффективность политической власти.

6. Понятие «политический режим», многообразие подходов.

7. Типы политических режимов.

8. Происхождение партий. Понятие партии.

9. Функции и типы партии.

10. Переговоры в политическом процессе.

11. Подготовка к переговорам, ее сущность и содержание.

12. Особенности проведения переговоров, итоговый этап переговоров.

13. Избирательные системы как неотъемлемый элемент политической системы: понятия и свойства.

14. Аспекты избирательных систем.

15. Типы избирательных систем.
16. Понятие, система, структура и виды управления.
17. Государственное и муниципальное управление.
18. Регулирование экономики в управлении.
19. Охарактеризуйте особенности политического конфликта и его функции.
20. Выделите особенности и охарактеризуйте типы международных политических конфликтов.
21. Выделите особенности и охарактеризуйте типы внутривнутриполитических конфликтов.
22. Выделите признаки лоббизма и охарактеризуйте критерии его классификации.
23. Охарактеризуйте субъекты и объекты GR-деятельности.
24. Охарактеризуйте модели взаимодействия государства и бизнеса.
25. Выделите и охарактеризуйте признаки и условия функционирования гражданского общества.
26. Охарактеризуйте структуру и функции гражданского общества.
27. Перечислите и охарактеризуйте модели взаимодействия гражданского общества и государства.
28. Определите сущность и специфику деятельности субъектов мировой политики.
29. Проанализируйте специфику основных геополитических пространств современной России.
30. Выявите взаимосвязь демографического ресурса с перспективами развития государства.
31. Определите факторы, способствующие становлению политического лидерства.
32. Проанализируйте содержание функций политического лидера.
33. Выявите угрозы и риски деятельности политического лидера, связанные с парадоксом и стрессом лидера.
34. Определите специфику манипуляционного воздействия и его отличие от других способов коммуникации.
35. Проанализируйте содержание манипуляций посредством управления информационной средой.
36. Сопоставьте потенциал манипулятивного воздействия посредством разных каналов коммуникации (печатная продукция, радио, телевидение, Интернет).

1. Политика как общественное явление. Ответ: Политика является сложным и многогранным общественным явлением, охватывающим все сферы человеческой деятельности. Она определяет способы организации и управления обществом, а также включает в себя процессы принятия решений, взаимодействия между гражданами и государством, а также между самими государствами.
2. Власть и ее место в политике. Ответ: Власть представляет собой ключевой элемент политики, олицетворяющий способность влиять на поведение и решения других людей. Она занимает центральное место в политической системе, определяя порядок принятия решений, установление законов и контроль за их исполнением.
3. Структура власти. Ответ: Структура власти в политике обычно организована в виде трех основных ветвей: исполнительной, законодательной и судебной. Эти ветви взаимодействуют друг с другом и создают систему разделения властей, направленную на предотвращение злоупотреблений и обеспечение баланса.
4. Политическая власть, ее особенности. Ответ: Политическая власть обладает уникальной особенностью - способностью воздействовать на жизнь граждан и общества через принятие обязательных решений и законов. Она определяет порядок управления государством, распределение ресурсов и обеспечение общественной безопасности.
5. Легитимность и эффективность политической власти. Ответ: Легитимность политической власти основывается на признании ее законной и общественно приемлемой. Эффективность власти оценивается по способности достигать поставленных целей, решать проблемы и обеспечивать стабильность в обществе.
6. Понятие «политический режим», многообразие подходов. Ответ: Понятие "политический режим" отражает особенности организации и функционирования политической системы. Существует множество подходов к определению режимов, их классификации и оценке, включая демократические, авторитарные и тоталитарные.
7. Типы политических режимов. Ответ: В мире существует разнообразие типов политических режимов, включая демократию, автократию, олигархию, тоталитаризм и др. Каждый из них характеризуется своими

особенностями в

устройстве власти и обеспечении гражданских прав.

8. Происхождение партий. Понятие партии. Ответ: Партии возникли как организации, объединяющие людей с

общими политическими взглядами и целями. Понятие партии подразумевает коллективное действие для представления

интересов и достижения политических целей.

9. Функции и типы партии. Ответ: Партии выполняют множество функций, включая формирование политической

платформы, мобилизацию и организацию избирателей, артикуляцию общественных интересов и контроль за властью. Они

могут быть разделены на разные типы в зависимости от их политических целей и стратегий.

10. Переговоры в политическом процессе. Ответ: Переговоры в политическом процессе играют важную роль в

разрешении споров, поиске компромиссов и достижении соглашений между различными политическими акторами. Они

способствуют урегулированию конфликтов и созданию условий для сотрудничества.

11. Подготовка к переговорам, ее сущность и содержание. Ответ: Подготовка к переговорам - это сложный и многогранный процесс, включающий в себя анализ ситуации, определение целей, выбор стратегии и тактики. Она

направлена на эффективное ведение переговоров и достижение взаимовыгодных результатов. Содержание подготовки

подготовки включает изучение партнера по переговорам, анализ его интересов и позиции, а также определение сильных и слабых

сторон собственной позиции.

12. Особенности проведения переговоров, итоговый этап переговоров. Ответ: Особенности проведения переговоров

могут зависеть от контекста и целей. Важно учитывать культурные, социальные и психологические аспекты. Итоговый этап

переговоров включает заключение соглашения, обсуждение и уточнение деталей, а также оценку результата. Он

подразумевает обеспечение выполнения принятых обязательств и дальнейшее сотрудничество между сторонами.

13. Избирательные системы как неотъемлемый элемент политической системы: понятия и свойства. Ответ: Избирательные системы представляют собой набор правил и процедур, определяющих способ выбора

политических представителей. Они обладают свойствами разнообразия, учета мнений граждан, обеспечения легитимности власти и др.

14. Аспекты избирательных систем. Ответ: Аспекты избирательных систем включают джержимендеринг, методы

распределения мандатов, разные способы выражения воли избирателей, такие как пропорциональное и мажоритарное

голосование. Они также охватывают вопросы о представительстве, порядке формирования органов власти и балансе между

центром и регионами.

15. Типы избирательных систем. Ответ: Типы избирательных систем могут варьироваться от систем пропорционального представительства до систем мажоритарного голосования. Пропорциональные системы обеспечивают

более широкое политическое представительство, а мажоритарные системы способствуют стабильности и простоте.

16. Понятие, система, структура и виды управления. Ответ: Понятие управления связано с организацией и координацией деятельности с целью достижения определенных результатов. Система управления включает в себя

структуры, процессы и методы, которые обеспечивают реализацию поставленных задач.

17. Государственное и муниципальное управление. Ответ: Государственное управление включает в себя деятельность органов власти на уровне государства, а муниципальное управление - на уровне муниципалитетов. Они

направлены на обеспечение стабильности, развития и обеспечения благосостояния населения.

18. Регулирование экономики в управлении. Ответ: Регулирование экономики в управлении - это установление

государственных мер и инструментов для контроля за экономическими процессами и обеспечения устойчивого развития

экономики. Это включает в себя налоговую, денежную и торговую политику, а также регулирование рынков.

19. Охарактеризуйте особенности политического конфликта и его функции. Ответ: Политический конфликт характеризуется противостоянием интересов, ценностей или власти между различными политическими субъектами. Он

может выполнять функцию выявления противоречий, стимулировать общественный диалог и способствовать изменениям.

20. Выделите особенности и охарактеризуйте типы международных политических конфликтов. Ответ: Особенности

политического конфликта включают наличие различных сторон, противоборствующих интересов и использование различных стратегий для достижения своих целей. Типы международных политических конфликтов могут варьироваться от территориальных споров до экономических разногласий, а также конфликтов на основе культурных и религиозных различий.

21. Выделите особенности и охарактеризуйте типы внутривнутриполитических конфликтов.

Ответ: Внутривнутриполитические конфликты - это столкновения интересов, взглядов и ценностей внутри одной страны или

общества. Они могут быть разнообразными по своей природе и масштабам. Одной из особенностей таких конфликтов

является то, что они происходят в рамках одной политической системы. Типы внутривнутриполитических конфликтов включают

социальные, этнические, религиозные и политические. Социальные конфликты связаны с противоречиями между

различными социальными группами. Этнические и религиозные конфликты возникают из-за разногласий в этнической или

религиозной принадлежности. Политические конфликты связаны с борьбой за власть и влияние.

22. Выделите признаки лоббизма и охарактеризуйте критерии его классификации. Ответ: Лоббизм - это деятельность, направленная на защиту интересов определенных групп или организаций перед государственными органами.

Признаки лоббизма включают представительство интересов, использование информации и воздействие на процессы

принятия решений. Классификация лоббизма может быть проведена по различным критериям, например, по сфере

интересов (экономический, социальный), по степени формальности (профессиональный, непрофессиональный) и т.д.

23. Охарактеризуйте субъекты и объекты GR-деятельности. Ответ: Субъекты GR-деятельности - это организации,

группы и индивидуальные, занимающиеся лоббированием интересов перед государственными органами.

Объекты GR-

деятельности - это сферы интересов и целей, которые эти субъекты пытаются защитить или достичь через воздействие на

принятие решений.

24. Охарактеризуйте модели взаимодействия государства и бизнеса. Ответ: Модели взаимодействия государства и

бизнеса могут быть разнообразными. Одной из таких моделей является модель "партнерства", когда государство и бизнес

сотрудничают для достижения общих целей. Еще одной моделью является модель "конфронтации", при которой интересы

государства и бизнеса могут противоречить друг другу.

25. Выделите и охарактеризуйте признаки и условия функционирования гражданского общества. Ответ: Гражданское общество - это сфера общественной жизни, охватывающая независимые от государства и

бизнеса организации

и гражданские инициативы. Признаки функционирования гражданского общества включают активное гражданство,

гражданскую инициативу, самоорганизацию и участие в общественной жизни. Условия его функционирования - это

свободы и права граждан, гарантии правопорядка и соблюдение законов.

26. Охарактеризуйте структуру и функции гражданского общества. Ответ: Структура гражданского общества

включает разнообразные общественные организации, некоммерческие организации, профсоюзы,

общественные движения и др. Его функции включают защиту прав и интересов граждан, обеспечение общественного контроля за властью, формирование общественного мнения и участие в общественной жизни.

27. Перечислите и охарактеризуйте модели взаимодействия гражданского общества и государства. Ответ: Модели

взаимодействия гражданского общества и государства могут включать модель "партнерства", когда они сотрудничают в решении общих задач, а также модель "контроля", при которой гражданское общество следит за действиями государства и выступает в защиту своих интересов.

28. Определите сущность и специфику деятельности субъектов мировой политики. Ответ: Сущность деятельности

субъектов мировой политики заключается в участии в мировых событиях, воздействии на мировые процессы и принятии мировых решений. Субъекты мировой политики включают государства, международные организации, транснациональные корпорации и другие международные акторы. Их деятельность оказывает влияние на ход мировой политики, экономику, культуру и другие аспекты международных отношений.

29. Проанализируйте специфику основных геополитических пространств современной России. Ответ: Современная

Россия имеет уникальную геополитическую позицию, которая обуславливает специфику её геополитических пространств.

Восточное направление является ключевым аспектом, ориентированным на сотрудничество с Азией, особенно Китаем.

Европейское направление стремится к балансу между интеграцией и сохранением суверенитета, особенно в контексте

взаимодействия с Европейским союзом. Арктический регион становится важным в силу изменяющейся климатической

обстановки и ресурсного потенциала. Новые геополитические вызовы, такие как кибербезопасность и информационные

конфликты, также оказывают влияние на геополитические стратегии России.

30. Выявите взаимосвязь демографического ресурса с перспективами развития государства. Ответ: Демографический

ресурс - это численность и качество населения страны. Взаимосвязь демографического ресурса с перспективами развития

государства заключается в том, что демографические характеристики, такие как рождаемость, смертность, миграция и

структура населения, могут оказывать существенное влияние на экономику, социальную сферу и политическую

стабильность. Например, низкая рождаемость может привести к старению населения и ухудшению демографической

пирамиды, что может повлечь за собой проблемы в пенсионной и здравоохранительной системах.

31. Определите факторы, способствующие становлению политического лидерства. Ответ: Становление политического лидерства связано с рядом факторов. Это включает личные качества лидера, такие как харизма, интеллект,

убежденность, способность к общению. Также важны обстоятельства, в которых происходит лидерство, например,

политическая ситуация в стране или международное положение. Однако ключевым фактором является поддержка и

легитимность со стороны общества, то есть способность лидера представлять интересы широкой аудитории и вызывать

доверие.

32. Проанализируйте содержание функций политического лидерства. Ответ: Политическое лидерство включает

функции, направленные на руководство и влияние на политические процессы. Одной из функций является функция

представления, когда лидер выражает интересы и мнения своей аудитории. Также лидер выполняет функцию мобилизации,

способствуя объединению групп и мобилизации их ресурсов. Кроме того, лидер может выполнять функцию посредничества, помогая разрешить конфликты и достигнуть компромиссов.

33. Выявите угрозы и риски деятельности политического лидера, связанные с парадоксом и стрессом лидера. Ответ:

Политические лидеры сталкиваются с угрозами и рисками, связанными с парадоксом и стрессом лидерства.

Парадокс

лидерства заключается в необходимости удовлетворять ожидания разных групп и индивидуумов, что может быть сложно в

условиях разнообразия интересов. Стресс лидера связан с высокой ответственностью и неопределенностью политических

решений, что может оказывать негативное воздействие на здоровье и способность принимать решения.

34. Определите специфику манипуляционного воздействия и его отличие от других способов

коммуникации. Ответ:

Манипуляционное воздействие - это умышленное использование информации и коммуникации для изменения восприятия

и поведения других людей. Оно отличается от других способов коммуникации, таких как информирование или убеждение,

тем, что стремится воздействовать на психологические механизмы и подсознание целевой аудитории.

35. Проанализируйте содержание манипуляций посредством управления информационной средой. Ответ:

Манипуляции через управление информационной средой включают в себя создание специальных сообщений, образов и

событий с целью воздействия на общественное мнение. Это может включать дезинформацию, использование

эмоциональных аргументов, создание искусственных кризисов и другие методы, направленные на изменение восприятия

реальности.

36. Сопоставьте потенциал манипулятивного воздействия посредством разных каналов коммуникации (печатная

продукция, радио, телевидение, Интернет). Ответ: Манипулятивное воздействие может осуществляться через разные

каналы коммуникации, и каждый из них имеет свои особенности и потенциал воздействия. Печатная продукция, такая как

газеты и журналы, позволяет более глубоко анализировать и аргументировать позиции. Радио и телевидение обладают

большой аудиторией и могут использовать визуальные и звуковые эффекты для усиления воздействия. Интернет позволяет

быстро распространять информацию и взаимодействовать с аудиторией, но также может подвергаться контролю и

фильтрации.

ВОПРОСЫ ПРАКТИКО-ОРИЕНТИРОВАННОГО ХАРАКТЕРА

1. Проанализируйте различные трактовки власти, выделите их существенные характеристики

2. Покажите место власти в политике и ее роль как цели и средства политики.

3. Охарактеризуйте основные измерения политики.

4. Изложите современные подходы к определению политического режима.

5. Выявите соотношение авторитаризма и демократии.

6. Выделите основные проблемы классификации политических режимов.

7. Сравните типы легитимного господства в концепции М. Вебера

8. Проанализируйте функции партий в современном обществе.

9. Выделите основные признаки политических партий.

10. Рассмотрите соотношение легитимности и легальности власти.

11. Покажите диалектическую взаимосвязь целей и средств в политике

12. Изложите суть типологии партий М. Дюверже

13. Охарактеризуйте причины и условия возникновения партий

14. Проанализируйте типологию партий по идеологической направленности

15. Сопоставьте основные виды власти в обществе, покажите их соотношение с политической властью.

16. Выделите специфические признаки политики как деятельности.

17. Охарактеризуйте основные элементы структуры власти.

18. Сравните характеристики легитимности и эффективности власти по С. Липсету.

1. Проанализируйте различные трактовки власти, выделите их существенные характеристики. Ответ:

Различные

трактовки власти имеют свои существенные характеристики, которые отражают специфику толкования этого

понятия в разных контекстах. В социологической перспективе, власть представляет собой способность контролировать и влиять на поведение других. В политической теории, власть рассматривается как способность принимать решения, оказывать воздействие на общественные процессы и управлять ресурсами. В экономическом контексте, власть может интерпретироваться как способность контролировать экономические ресурсы и регулировать экономические процессы.

2. Покажите место власти в политике и ее роль как цели и средства политики. Ответ: Власть занимает центральное место в политике, являясь одновременно и целью, и средством политических действий. Как цель, власть может стремиться к консолидации ресурсов и достижению политического господства. Как средство, власть используется для достижения политических целей, формирования и реализации политических решений, а также управления общественными процессами.

3. Охарактеризуйте основные измерения политики. Ответ: Основные измерения политики включают институциональное, процессуальное и содержательное измерения. Институциональное измерение связано с политическими институтами и структурами, в рамках которых осуществляется власть и принимаются политические решения. Процессуальное измерение отражает политические процессы, включая выборы, принятие решений, переговоры и т.д. Содержательное измерение выражает цели, идеологии и интересы, которые лежат в основе политических действий.

4. Изложите современные подходы к определению политического режима. Ответ: Современные подходы к определению политического режима учитывают разнообразие политических систем. Один из таких подходов - это классификация на демократические и авторитарные режимы. Демократические режимы характеризуются широким участием граждан в политических процессах и защитой прав и свобод. Авторитарные режимы отличаются ограничением политических свобод и доминированием центральной власти.

5. Выявите соотношение авторитаризма и демократии. Ответ: Соотношение авторитаризма и демократии является основополагающим в политической жизни. Авторитаризм характеризуется ограничением гражданских свобод и участия, в то время как демократия стремится к расширению прав и участия граждан. Современные политические системы часто являются гибридными, включая элементы как авторитаризма, так и демократии.

6. Выделите основные проблемы классификации политических режимов. Ответ: Классификация политических режимов может столкнуться с рядом проблем, связанных с динамичностью политических процессов и контекстуальными аспектами. Например, некоторые режимы могут менять свою природу со временем, что затрудняет точное классифицирование. Также существует потребность в учете разнообразия политических практик и специфики региональных особенностей.

7. Сравните типы легитимного господства в концепции М. Вебера. Ответ: Типы легитимного господства в концепции М. Вебера включают традиционное, рационально-легальное и харизматическое. Традиционное господство основывается на обычаях и традициях, рационально-легальное - на нормах и правилах, а харизматическое - на личной харизме и обаянии лидера. Каждый тип господства имеет свои характерные черты и механизмы поддержания.

8. Проанализируйте функции партий в современном обществе. Ответ: Партии выполняют ряд функций в современном обществе, включая представительство интересов граждан, мобилизацию и активизацию политической активности, формирование и артикуляцию политических программ. Они также служат каналами коммуникации между гражданами и властью, способствуя обмену информации и мнений.

9. Выделите основные признаки политических партий. Ответ: Основные признаки политических партий

включают цель в виде захвата власти, идеологию, организационную структуру, программу, стратегию действий и другие. Идеология определяет ценности и принципы, на которых базируется партия. Организационная структура включает в себя внутренние механизмы управления и организации деятельности. Программа и стратегия действий выражают политические цели и способы их достижения.

10. Рассмотрите соотношение легитимности и легальности власти. Ответ: Соотношение легитимности и легальности власти представляет собой важный аспект политической системы. Легитимность власти связана с ее основанием на законных источниках, признанием обществом и гражданами ее правомочности. Легальность, в свою очередь, означает соблюдение формальных правил и норм при осуществлении властных полномочий. Легитимность придает легальности моральное основание и широкую поддержку со стороны общества.

11. Покажите диалектическую взаимосвязь целей и средств в политике. Ответ: В политике цели и средства взаимосвязаны диалектически. Цели определяют направление и стратегию политических действий, в то время как средства представляют инструменты и методы, используемые для достижения целей. В процессе политической деятельности, цели и средства могут взаимно влиять друг на друга: изменение средств может потребоваться для достижения целей, и наоборот, новые цели могут предполагать разработку новых средств.

12. Изложите суть типологии партий М. Дюверже. Ответ: Типология партий М. Дюверже основывается на идеологической направленности и характеризует партии как мажоритарные, пропорциональные и посредственные.

Мажоритарные партии стремятся к большинству голосов и претендуют на право управления. Пропорциональные партии ориентированы на сохранение отношения между голосами избирателей и мандатами в парламенте. Посредственные партии имеют черты обоих предыдущих типов.

13. Охарактеризуйте причины и условия возникновения партий. Ответ: Причины и условия возникновения партий могут быть разнообразными. Одной из причин является различие в политических взглядах и интересах граждан, что может способствовать формированию политических объединений. Экономические, социальные и культурные различия также могут стать основой для создания партийных организаций. Кроме того, партии могут возникать в ответ на изменения в политической системе или общественном климате.

14. Проанализируйте типологию партий по идеологической направленности. Ответ: Типология партий по идеологической направленности отражает разнообразие политических убеждений. Прогрессивные партии стремятся к социальным и политическим изменениям в обществе, консервативные придерживаются традиционных ценностей и порядка. Либеральные партии акцентируют защиту гражданских свобод, а социалистические - на социальной справедливости и равенстве.

15. Сопоставьте основные виды власти в обществе, покажите их соотношение с политической властью. Ответ: Основные виды власти в обществе включают политическую власть, экономическую власть и социальную власть.

Политическая власть связана с контролем над политическими институтами и процессами. Экономическая власть вытекает из контроля над экономическими ресурсами. Социальная власть опирается на влияние на общественные нормы, ценности и поведение. Они взаимосвязаны и могут воздействовать друг на друга.

16. Выделите специфические признаки политики как деятельности. Ответ: Политика как деятельность характеризуется специфическими признаками. Она включает в себя процессы формулирования, принятия и реализации

политических решений. Политическая деятельность может быть направлена на изменение общественного порядка, регулирование конфликтов, управление ресурсами и влияние на общественные процессы.

17. Охарактеризуйте основные элементы структуры власти. Ответ: Основные элементы структуры власти включают

законодательную, исполнительную и судебную ветви власти. Законодательная ветвь разрабатывает и принимает законы.

Исполнительная ветвь осуществляет политику, определенную законами, и управляет государственными органами.

Судебная ветвь обеспечивает справедливость и применяет законы.

18. Сравните характеристики легитимности и эффективности власти по С. Липсету. Ответ: Согласно С. Липсету,

легитимность власти связана с признанием властью ее правомочности и законности со стороны граждан и общества.

Эффективность власти определяется способностью достигать поставленных целей и реализовывать политические решения.

Легитимность усиливает эффективность власти, так как поддержка общества делает решения более приемлемыми и легче внедряемыми.

КРИТЕРИИ ОЦЕНИВАНИЯ:

«Отлично» (зачтено): студентом дан полный, в логической последовательности развернутый ответ на поставленные вопросы, где он продемонстрировал знания предмета в полном объеме учебной программы, достаточно глубоко

осмысливает дисциплину, самостоятельно, и исчерпывающе отвечает на дополнительные вопросы, приводит собственные

примеры по проблематике поставленного вопроса, решил предложенные практические задания без ошибок.

«Хорошо» (зачтено): студентом дан развернутый ответ на поставленный вопрос, где студент демонстрирует знания,

приобретенные на лекционных и семинарских занятиях, а также полученные посредством изучения обязательных учебных

материалов по курсу, дает аргументированные ответы, приводит примеры, в ответе присутствует свободное владение

монологической речью, логичность и последовательность ответа. Однако допускаются неточности в ответе. Решил

предложенные практические задания с небольшими неточностями.

«Удовлетворительно» (зачтено): студентом дан ответ, свидетельствующий в основном о знании процессов изучаемой

дисциплины, отличающийся недостаточной глубиной и полнотой раскрытия темы, знанием основных вопросов теории,

слабо сформированными навыками анализа явлений, процессов, недостаточным умением давать аргументированные

ответы и приводить примеры, недостаточно свободным владением монологической речью, логичностью и последовательностью ответа. Допускается несколько ошибок в содержании ответа и решении практических заданий.

«Неудовлетворительно» (не зачтено): студентом дан ответ, который содержит ряд серьезных неточностей, обнаруживающий незнание процессов изучаемой предметной области, отличающийся неглубоким раскрытием темы,

незнанием основных вопросов теории, неумением давать аргументированные ответы. Выводы поверхностны. Решение

практических заданий не выполнено. Студент не способен ответить на вопросы даже при дополнительных наводящих

вопросах преподавателя.

6. Учебно-методическое и информационное обеспечение дисциплины

6.1. Рекомендуемая литература

6.1.1. Основная литература

	Авторы	Заглавие	Издательство, год	Эл. адрес
Л1.1	Пугачев В.П., Соловьев А.И.	Введение в политологию: учеб. для вузов	М.: Аспект Пресс, 2007	
Л1.2	А. А. Одинцов	Основы менеджмента: Учебное пособие для вузов	М. : Издательство Юрайт, 2018	www.biblio-online.ru/book/66F6B5AD-1104-4E97-946E-C5F5A021280D
Л1.3	К. С. Гаджиев	Политология: учебник	М.: Издательство Юрайт // ЭБС Юрайт, 2018	www.biblio-online.ru/book/0EF53660-8133-4D34-8097-AEE9D984937E
Л1.4	Гаджиев К.С.	СРАВНИТЕЛЬНАЯ ПОЛИТОЛОГИЯ 2-е изд., пер. и доп. Учебник для академического бакалавриата: Гриф УМО ВО	М.:Издательство Юрайт, 2018	https://biblio-online.ru/book/D45BC14F-6093-4587-ADB5-1754E3253A30/sravnitelnaya-politologiya

6.1.2. Дополнительная литература

	Авторы	Заглавие	Издательство, год	Эл. адрес
Л2.1	Ачкасов, В. А.	Мировая политика и международные отношения : учебник для академического бакалавриата	Издательство Юрайт, 2019	https://www.biblio-online.ru/bcode/430000
Л2.2	Туронок С.Г.	ПОЛИТИЧЕСКИЙ АНАЛИЗ И ПРОГНОЗИРОВАНИЕ:	М.: Юрайт, 2018	https://biblio-online.ru/book/86D6130B-109C-40B4-8090-1C86DD4BA38C/politicheskij-analiz-i-prognozirovanie
Л2.3	Сирота, Н. М.	Политическая конфликтология : учебное пособие для бакалавриата и магистратуры	М. : Издательство Юрайт, 2018	www.biblio-online.ru/book/219A24A5-BD9D-416C-AEAA-A2701C8D1231
Л2.4	Пушкарева Г.В.	Политический менеджмент: Учебник и практикум	Юрайт, 2018	https://biblio-online.ru/book/EAF8450F-6057-4E43-AFA8-6DB75AB5D41E/politicheskij-menedzhment
Л2.5	Исаев Б.А.	Теория партий и партийных систем: Учебник	М : Издательство Юрайт, 2018	https://biblio-online.ru/book/B041F393-8125-4014-B85A-6039C3534563/teoriya-partiy-i-partiynyh-sistem
Л2.6	под ред. В. А. Семенова, В. Н. Колесникова	Политический анализ и прогнозирование: учеб. пособие : [для бакалавров]	Питер, 2014	
Л2.7	Под ред. Сморгунова Л.В.	ГОСУДАРСТВЕННАЯ ПОЛИТИКА И УПРАВЛЕНИЕ В 2 Ч. ЧАСТЬ 1. КОНЦЕПЦИИ И ПРОБЛЕМЫ 2-е изд. Учебник для бакалавриата и магистратуры: Гриф УМО ВО	М.:Издательство Юрайт, 2018	https://biblio-online.ru/book/19CE4022-C0AF-464E-9652-439754613D9C

Л2.8	Я. Ю. Шашкова	Политический анализ и прогнозирование: учеб. пособие	Барнаул: [Изд-во АлтГУ], 2008	
6.2. Перечень ресурсов информационно-телекоммуникационной сети "Интернет"				
	Название		Эл. адрес	
Э1	Институт научной информации по общественным наукам Российской Академии Наук (ИНИОН РАН):		http://www.inion.ru/product/db_2.htm	
Э2	Российская национальная библиотека		http://www.nlr.ru:8101	
Э3	Электронная библиотека eLIBRARY.RU		http://elibrary.ru	
Э4	университетская библиотека on-line		http://www.biblioclub.ru	
Э5	электронно-библиотечная система издательства «Лань»		http://e.lanbook.com	
Э6	ЭБС Юрайт		https://biblio-online.ru	
Э7	Сайт Центра политических технологий		http://www.politcom.ru/	
Э8	ЭУМК «Политика и управление»:		https://portal.edu.asu.ru/course/view.php?id=8399	
6.3. Перечень программного обеспечения				
<p>Microsoft Office 2010 (Office 2010 Professional, № 4065231 от 08.12.2010), (бессрочно); Microsoft Windows 7 (Windows 7 Professional, № 61834699 от 22.04.2013), (бессрочно); Chrome (http://www.chromium.org/chromium-os/licenses), (бессрочно); 7-Zip (http://www.7-zip.org/license.txt), (бессрочно); AcrobatReader (http://www.images.adobe.com/content/dam/Adobe/en/legal/servicetou/Acrobat_com_Additional_TOU-en_US-20140618_1200.pdf), (бессрочно); ASTRA LINUX SPECIAL EDITION (https://astralinux.ru/products/astra-linux-special-edition/), (бессрочно); LibreOffice (https://ru.libreoffice.org/), (бессрочно); Веб-браузер Chromium (https://www.chromium.org/Home/), (бессрочно).</p>				
6.4. Перечень информационных справочных систем				
<p>СПС КонсультантПлюс (инсталлированный ресурс АлтГУ или http://www.consultant.ru/). Профессиональные базы данных: Электронная база данных «Scopus» (http://www.scopus.com); Электронная библиотечная система Алтайского государственного университета (http://elibrary.asu.ru/); Научная электронная библиотека elibrary (http://elibrary.ru).</p>				

7. Материально-техническое обеспечение дисциплины

Аудитория	Назначение	Оборудование
Помещение для самостоятельной работы	помещение для самостоятельной работы обучающихся	Компьютеры, ноутбуки с подключением к информационно-телекоммуникационной сети «Интернет», доступом в электронную информационно-образовательную среду АлтГУ
Учебная аудитория	для проведения занятий всех видов (дисциплинарной, междисциплинарной и модульной подготовки), групповых и	Стандартное оборудование (учебная мебель для обучающихся, рабочее место преподавателя, доска)

Аудитория	Назначение	Оборудование
	индивидуальных консультаций, текущего контроля и промежуточной аттестации, курсового проекта (работы), проведения практики	
Учебная аудитория	для проведения занятий лекционного типа, занятий семинарского типа (лабораторных и(или) практических), групповых и индивидуальных консультаций, текущего контроля и промежуточной аттестации, курсового проектирования (выполнения курсовых работ), проведения практик	Стандартное оборудование (учебная мебель для обучающихся, рабочее место преподавателя, доска)

8. Методические указания для обучающихся по освоению дисциплины

Курс «Политика и управление» играет важную роль в формировании мировоззрения и навыков студентов, позволяющих наиболее эффективно освоить и реализовать профессиональные компетенции. Знания в области политики и управления универсальны и способствуют формированию гармоничной личности и актуальны на всех уровнях коммуникаций: от межличностной, до профессиональной. Обладание компетенциями в этой области – требование, предъявляемое к современному специалисту во всех областях. Освоение методик системного анализа проблемных ситуаций способствуют, формированию умения принятия оптимальных управленческих решений, с учетом экономических и политических особенностей современного поликультурного глобализующегося мира; реализации своего личностного и профессионального потенциала в командной деятельности.

Формы организации обучения: видеолекции, практические задания, тесты, самостоятельная работа студентов, интерактивные HTML-игры, интерактивный контент, иные элементы и взаимодействия.

Электронный учебно-методический комплекс (ЭУМК) по курсу включает в себя следующие разделы:

1. Видеолекции, каждая от 30 минут. Для удобства освоения курса, оптимизации подготовки и повышения качества прохождения практического занятия и теста к теме, в курсе размещены видеолекции, которые содержат в себе базовую необходимую информацию по изучаемому вопросу и теме. Видеолекции являются формой самостоятельной подготовки студентов к практическому занятию (практикуму). Успешное прохождение видеолекции и одного контрольного вопроса из трех после ее просмотра дают доступ к другому элементу темы или курса (заданию, тесту, следующей видеолекции и т.д.).

2. Учебная литература по ссылке и в папке, рекомендованная в качестве основной и дополнительной источниковой базы по курсу. Список литературы, содержащийся в рабочей программе, носит справочный характер и дает студенту представление о публикациях по заявленным темам дисциплины. Предлагаемый список изданий включает в себя основную и дополнительную литературу. Основная и дополнительная литература – необходимый минимум, включающий базовые учебники и учебные пособия по курсу, из которых студент может почерпнуть необходимый материал для подготовки к занятиям, текущему контролю и промежуточной аттестации. При этом необходимо учитывать, что разные авторы придерживаются разных подходов к существу рассматриваемых проблем. Поэтому по возможности студент должен ознакомиться с точками зрения различных авторов, их аргументацией. Данный подход должен способствовать формированию толерантной атмосферы в студенческом коллективе.

3. Каждая тема оснащена разнообразными заданиями и тестами, иными интерактивными элементами: голосование, Wiki, HTML-игры и другое. Элементы «Задание» и «Тест» становятся доступны после просмотра соответствующей видеолекции в теме. Успешность их выполнения является условием перехода к освоению следующих этапов изучения курса:

3.1. Тесты: ко всем темам предлагается тест из 10 вопросов, всего 14 тестов. Они позволяют проверить как теоретические знания, так и практические навыки.

3.2. Задания: практикум «Политика и управление» ориентирован на освоение и закрепление практических навыков соответствующего модуля, что предполагает выполнение заданий по всем темам. Общее количество заданий - 14. Выполнение задания по каждой теме предусмотрено как в очном, так и дистанционном формате, условия которых прописаны в элементе «Задание» соответствующей темы:

3.2.1. Студенты, обучающиеся очно, готовят задание к практическому занятию! В более чем 90% случаев последним являются тренинги, мастер-классы, деловые игры, например, игры в переговорный процесс.

Преподаватель выставляет студентам, посетившим занятие, оценку в журнал по 100 бальной шкале.

Практические занятия по курсу «Политика и управление» ориентированы на то, чтобы студенты имели возможность освоить в полном объеме нормативные учебные знания и приобрести умения, предусмотренные требованиями ФГОС.

При подготовке к практическому занятию студент должен ознакомиться с видеолекцией, литературой и

дополнительными материалами, содержащимися в соответствующем разделе. Приветствуется привлечение дополнительной информации из источников не указанных в рабочей программе и ИРПД. Подготовка и презентация решения кейсов на практикуме допускает как индивидуальное, так и командное участие.

3.2.2. Студенты, обучающиеся дистанционно, отправляют свой ответ на него через Moodle. Дистанционный формат предполагает кейсовый метод обучения. При условии дистанционного прохождения курса, предусмотрена форма коллективного обсуждения кейсов практикума, что так же формирует навык коллективной коммуникации и командной работы. Данные задания имеют проходной балл в 50 из 100 баллов, дается три попытки на его преодоление.

3.3. Элемент «Голосование» позволяет студентам выразить мнение по какому-либо вопросу в теме. Элемент «Медиаколлекция» содержит в себе видео- или фотоматериалы к теме. Также к темам с помощью элемента «Страница» и других прикреплены различные HTML-игры, ссылки, учебная литература и иные материалы. Элемент «Wiki» позволяет любым участникам курса добавлять и редактировать набор связанных друг с другом страниц.

4. Знакомство с категориальным аппаратом предмета происходит через использование глоссария и облака тэгов, содержащее наиболее актуальные научные публикации по выбранному понятию.

5. Имеется возможность задавать вопросы организационного и содержательного характера в соответствующих интерактивных элементах обратной связи, проводить с преподавателем вебинары и консультации (вебинар, чат, форум и т.д.).

6. Перечень вопросов или тест для промежуточной аттестации по учебной дисциплине. Если студент желает заменить тест по курсу живым общением с преподавателем, то ему предлагается сдать предмет традиционным способом - по билетам. Вопросы к курсу имеются в соответствующем разделе. Одно заменяется другим, студент не может выбрать оба варианта, при этом преподаватель корректирует журнал оценок соответствующих студентов, выбравших вместо дистанционного теста сдачу по билетам.

7. Студентам предлагается оценить курс по некоторым параметрам в элементе «Анкета». Это позволит в дальнейшем усовершенствовать его, принимая во внимание пожелания обучающихся.

Ряд тем курса находятся на стыке политической науки, менеджмента и истории, социологии, экономики, психологии и ряда других областей социально-гуманитарного знания. В рамках изучения темы «Политика и власть» следует особое внимание обратить на проблему места власти в жизни человека и общества, уяснить особенности политической власти, основ ее легитимности и легальности. При рассмотрении темы «Политический режим», следует особое внимание обратить на проблему соотношения теории и практики функционирования политических режимов. В рамках темы «Политическое и государственное управление» следует особое внимание обратить на связь между политикой и управлением, разобраться в различиях между государственным, муниципальным и политическим управлением, на особенности государственного регулирования экономики, антикоррупционное законодательство и практики, это позволит понимать и использовать экономические закономерности при принятии управленческих решений.

В рамках тем «Политические партии», «Выборы и избирательные системы», «Политические конфликты», «Гражданское общество и участие», следует разобраться в принципах и формах представления и реализации гражданских и корпоративных интересов на местном, региональном и федеральных уровнях. Понимание данных проблем способствует формированию умения осуществлять социальное взаимодействие и способности воспринимать межкультурное разнообразие общества, принимать рационально-взвешенные решения в процессе жизнедеятельности, использовать научные технологии в процессе кооперации с другими гражданами.

Важными темами практикума являются темы рассматривающие особенности лидерства и управления коммуникациями. Они способствуют развитию собственных коммуникативных навыков, анализу коммуникативных стратегий других людей, что повышает уровень эффективности профессиональной деятельности. При этом технологии и тактики, рассматриваемые в данных темах, могут применяться не только в политической сфере, но и в сферах управления и экономики.

Особое место в курсе занимают темы переговоров и лоббистской деятельности. При рассмотрении которых следует сосредоточиться на подготовке и организации переговоров, разобраться в различиях между переговорами и другими видами коммуникации. Так же следует обратить внимание на управленческий процесс; процесс выработки государственных решений сквозь призму влияния на него различных социальных субъектов, прежде всего, лоббистов и GR-специалистов.

Современный глобальный мир влияет на ход внутренних политических и экономических процессов, что требует внимательного изучения темы «Мировая политика и международные отношения». В ходе изучения данной темы важно сформировать понимание о субъектах мировой политики, их интересах и целях, а также о последствиях их деятельности на внутренние процессы в государствах.

С целью более глубокого усвоения изучаемого курса, умения применять теоретические знания на практике, учебным планом предусмотрена самостоятельная работа студентов, которая предполагает освоение общетеоретических вопросов по темам практикума, раскрывающимся в видеолекциях; повторение пройденного материала; ознакомление с рекомендованной литературой и иными информационными ресурсами по рассматриваемым вопросам. Для полноценной самостоятельной работы студентов рекомендуется использовать Интернет-ресурсы, которые позволяют облегчить проблему поиска источников

и литературы. Это - электронные библиотеки, библиографические базы данных, базы журнальных статей, электронные версии журналов.

МИНОБРНАУКИ РОССИИ

федеральное государственное бюджетное образовательное учреждение высшего образования
«Алтайский государственный университет»

Экономика личных решений рабочая программа дисциплины

Закреплена за кафедрой **Кафедра экономики и эконометрики**
Направление подготовки **09.03.03. Прикладная информатика**
Профиль **Прикладная информатика в дизайне**
Форма обучения **Заочная**
Общая трудоемкость **3 ЗЕТ**
Учебный план **z09_03_03_Прикладная информатика_ПИВД-2022**

Часов по учебному плану 108
в том числе:
аудиторные занятия 6
самостоятельная работа 98
контроль 4

Виды контроля по курсам
зачеты: 2

Распределение часов по курсам

Курс	2		Итого	
	УП	РПД	УП	РПД
Практические	6	6	6	6
Сам. работа	98	98	98	98
Часы на контроль	4	4	4	4
Итого	108	108	108	108

Программу составил(и):
д-р эконом.наук, Проф., Шваков Е.Е.

Рецензент(ы):
канд. экон. наук, Доц., Деркач Н.О.

Рабочая программа дисциплины
Экономика личных решений

разработана в соответствии с ФГОС:
Федеральный государственный образовательный стандарт высшего образования - бакалавриат по направлению подготовки 09.03.03 Прикладная информатика (приказ Минобрнауки России от 19.09.2017 г. № 922)

составлена на основании учебного плана:
09.03.03 Прикладная информатика
утвержденного учёным советом вуза от 27.04.2021 протокол № 6.

Рабочая программа одобрена на заседании кафедры
Кафедра экономики и эконометрики

Протокол от 07.06.2023 г. № 9
Срок действия программы: 20232024 уч. г.

Заведующий кафедрой
Шваков Евгений Евгеньевич

Визирование РПД для исполнения в очередном учебном году

Рабочая программа пересмотрена, обсуждена и одобрена для
исполнения в 2023-2024 учебном году на заседании кафедры

Кафедра экономики и эконометрики

Протокол от 07.06.2023 г. № 9
Заведующий кафедрой *Шваков Евгений Евгеньевич*

1. Цели освоения дисциплины

1.1.	<p>формирование знаний по осуществлению экономических расчетов, необходимых при принятии личных экономических решений с которыми сталкивается человек в своей повседневной жизнедеятельности, а также умений и навыков их осуществления. Каждая тема курса предполагает приобретение знаний, а также обучение принятию решений в конкретных жизненных ситуациях, возникающих:</p> <ul style="list-style-type: none"> - при формировании общих доходов и доходов тех, с кем в настоящее время проживаете и ведете совместное хозяйство; - при планировании личных расходов; - при потребительском кредитовании; - при жилищном ипотечной кредитовании; - при налогообложении личных доходов и имущества; - при личном участии в инвестиционной деятельности; - при вступлении в страховые отношения; - при организации личного дела и др.. <p>освоение дисциплины призвано обеспечить формирование следующих компетенций:</p> <p>УК–1. Способен осуществлять поиск, критический анализ и синтез информации, применять системный подход для решения поставленных задач (направления подготовки бакалавриата)</p> <p>УК–1. Способен осуществлять критический анализ проблемных ситуаций на основе системного подхода, выработать стратегию действий (направления подготовки специалитета)</p> <p>УК–3. Способен осуществлять социальное взаимодействие и реализовывать свою роль в команде</p> <p>УК–5. Способен воспринимать межкультурное разнообразие общества в социально-историческом, этическом и философском контекстах (направления подготовки бакалавриата)</p> <p>УК–5. Способен анализировать и учитывать разнообразие культур в процессе межкультурного взаимодействия (направления подготовки специалитета)</p> <p>УК-10. Способен принимать обоснованные экономические решения в различных областях жизнедеятельности (УК-9 для отдельных образовательных программ)</p>
------	--

2. Место дисциплины в структуре ООП

Цикл (раздел) ООП: **Б1.О.01.ДВ.01**

3. Компетенции обучающегося, формируемые в результате освоения дисциплины

УК-1	Способен осуществлять поиск, критический анализ и синтез информации, применять системный подход для решения поставленных задач
УК-1.1	Знает основные теоретико методологические положения системного подхода как научной и философской категории
УК-1.2	Осуществляет поиск информации для решения поставленной задачи по различным типам запросов
УК-1.3	Сопоставляет разные источники информации с целью выявления их противоречий и поиска достоверных суждений
УК-1.4	Анализирует информацию и предлагает возможные варианты решения поставленной задачи, оценивая их достоинства и недостатки
УК-3	Способен осуществлять социальное взаимодействие и реализовывать свою роль в команде
УК-3.1	Знает концепции, принципы и методы построения эффективной работы в команде с учетом правовых и этических принципов и норм социального взаимодействия, существенные характеристики и типологию лидерства
УК-3.2	Участвует в обмене информацией, знаниями и опытом в интересах выполнения командной задачи, презентуя профессиональные задачи

УК-3.3	Владеет способами самодиагностики определения своего ролевого статуса в команде, приемами эффективного социального взаимодействия и способами их правовой и этической оценки, коммуникативными навыками
УК-5	Способен воспринимать межкультурное разнообразие общества в социально-историческом, этическом и философском контекстах
УК-5.1	Знает основные подходы к изучению культурных явлений; многообразие культур и цивилизаций в их взаимодействии во временной ретроспективе, формы межкультурного взаимодействия; особенности и этапы развития духовной и материальной культуры народов мира
УК-5.2	Применяет знания особенностей межкультурного взаимодействия в практической деятельности; критически осмысливает и формирует собственную позицию по отношению к явлениям современной жизни с учетом их культурно исторической обусловленности
УК-5.3	Владеет нормами взаимодействия и толерантного поведения в условиях культурного, религиозного, этнического, социального многообразия современного общества
УК-5.4	Владеет приемами презентации результатов собственных теоретических изысканий в области межкультурного взаимодействия
УК-9	Способен принимать обоснованные экономические решения в различных областях жизнедеятельности
УК-9.1	Знает базовые экономические понятия, объективные основы функционирования экономики и поведения экономических агентов; основные виды финансовых институтов и финансовых инструментов, основы функционирования финансовых рынков; ресурсные ограничения экономического развития, источники повышения производительности труда, особенности циклического развития рыночной экономики; понятие общественных благ и роль государства в их обеспечении
УК-9.2	Умеет использовать понятийный аппарат экономической науки для описания экономических и финансовых процессов; искать и собирать финансовую и экономическую информацию для принятия обоснованных решений; анализировать финансовую и экономическую информацию, необходимую для принятия обоснованных решений в сфере личных финансов; оценивать процентные, кредитные, курсовые, рыночные, операционные, общеэкономические, политические риски неблагоприятных экономических и политических событий для личных финансов; решать типичные задачи, связанные с личным финансовым планированием
УК-9.3	Владеет методами личного финансового планирования, оценки будущих доходов и расходов, сравнение условий различных финансовых продуктов; навыками решения типичных задач в сфере личного экономического и финансового планирования, возникающие на всех этапах жизненного цикла

В результате освоения дисциплины обучающийся должен

3.1.	Знать:
3.1.1.	<p>УК-1.1. Знает основные теоретико-методологические положения системного подхода как научной и философской категории.</p> <p>УК-3.1. Знает концепции, принципы и методы построения эффективной работы в команде с учетом правовых и этических принципов и норм социального взаимодействия, сущностные характеристики и типологию лидерства.</p> <p>УК-5.1. Знает основные подходы к изучению культурных явлений; многообразие культур и цивилизаций в их взаимодействии во временной ретроспективе, формы межкультурного взаимодействия; особенности и этапы развития духовной и материальной культуры народов мира.</p> <p>УК-9.1. Знает базовые экономические понятия, объективные основы функционирования экономики и поведения домохозяйств и его субъектов; ресурсные ограничения экономического развития и особенности циклического развития рыночной экономики; понятие общественных благ, роль государства в их обеспечении и возможностях их получения домохозяйствами, основы функционирования финансовых рынков и принятия домохозяйствами инвестиционных решений,</p>

3.2.	Уметь:
3.2.1.	<p>УК-1.2. Осуществляет поиск информации для решения поставленной задачи по различным типам запросов.</p> <p>УК-1.3. Сопоставляет разные источники информации с целью выявления их противоречий и поиска достоверных суждений.</p> <p>УК-3.2. Участвует в обмене информацией, знаниями и опытом в интересах выполнения командной задачи, презентуя профессиональные задачи.</p> <p>УК-5.2. Применяет знания особенностей межкультурного взаимодействия в практической деятельности; критически осмысливает и формирует собственную позицию по отношению к явлениям современной жизни с учетом их культурно-исторической обусловленности.</p> <p>УК-9.2. Умеет использовать понятийный аппарат экономической науки для описания экономических и финансовых процессов функционирования домохозяйств; искать и собирать финансовую и экономическую информацию для принятия обоснованных решений; анализировать финансовую и экономическую информацию, необходимую для принятия обоснованных решений в сфере экономики домохозяйства; оценивать процентные, кредитные, курсовые, рыночные, операционные, общеэкономические, политические риски неблагоприятных экономических и политических событий для экономики домохозяйства; решать типичные задачи, связанные с личным финансовым планированием.</p>
3.3.	Иметь навыки и (или) опыт деятельности (владеть):
3.3.1.	<p>УК-1.4. Анализирует информацию и предлагает возможные варианты решения поставленной задачи, оценивая их достоинства и недостатки</p> <p>УК-3.3. Владеет способами самодиагностики определения своего ролевого статуса в команде, приемами эффективного социального взаимодействия и способами их правовой и этической оценки, коммуникативными навыками.</p> <p>УК-5.3. Владеет нормами взаимодействия и толерантного поведения в условиях культурного, религиозного, этнического, социального многообразия современного общества.</p> <p>УК-5.4. Владеет приемами презентации результатов собственных теоретических изысканий в области межкультурного взаимодействия.</p> <p>УК-9.3. Владеет методами оценки будущих доходов и расходов домохозяйства, сравнение условий различных финансовых продуктов и условий инвестирования личных доходов; навыками решения типичных задач в сфере личного экономического и финансового планирования.</p>

4. Структура и содержание дисциплины

Код занятия	Наименование разделов и тем	Вид занятия	Курс	Часов	Компетенции	Литература
Раздел 1. Раздел 1. Личные решения в экономической сфере						
1.1.	Решения в системе отношений современного домашнего хозяйства.	Практические	2	1		Л1.2, Л2.3
1.2.	Решения в системе отношений современного домашнего хозяйства.	Сам. работа	2	3		Л1.2, Л2.3
1.3.	Решения при планирование экономики домашнего хозяйства и формировании его доходов и расходов.	Практические	2	1		Л1.2, Л2.3
1.4.	Решения при планирование экономики домашнего хозяйства и формировании его доходов и расходов.	Сам. работа	2	5		Л1.2, Л2.3

Код занятия	Наименование разделов и тем	Вид занятия	Курс	Часов	Компетенции	Литература
1.5.	Решения при формировании личных доходов и их налогообложения.	Практические	2	0		Л1.2, Л2.3
1.6.	Решения при формировании личных доходов и их налогообложения.	Сам. работа	2	4		Л1.2, Л2.3
1.7.	Решения в системе «личные расходы - источники их обеспечения».	Практические	2	0		Л1.2, Л2.3
1.8.	Решения в системе «личные расходы - источники их обеспечения».	Сам. работа	2	4		Л1.2, Л2.3
1.9.	Решения в системе потребительского кредитования.	Практические	2	0		Л1.1, Л1.2, Л2.3
1.10.	Решения в системе потребительского кредитования.	Сам. работа	2	3		Л1.1, Л1.2, Л2.3
1.11.	Решения в системе жилищного ипотечного кредитования. Формы и механизмы оптимизации платежей по ипотечному кредиту.	Практические	2	0		Л1.1, Л1.2, Л2.3
1.12.	Решения в системе жилищного ипотечного кредитования. Формы и механизмы оптимизации платежей по ипотечному кредиту.	Сам. работа	2	3		Л1.1, Л1.2, Л2.3
1.13.	Решения в системе налогообложения физических лиц. Механизмы оптимизации налоговых платежей.	Практические	2	1		Л1.1, Л1.2, Л2.1, Л2.3
1.14.	Решения в системе налогообложения физических лиц. Механизмы оптимизации налоговых платежей.	Сам. работа	2	4		Л1.1, Л1.2, Л2.1, Л2.3
1.15.	Решения по осуществлению сбережений и личных инвестиций.	Практические	2	1		Л1.1, Л1.2, Л2.3
1.16.	Решения по осуществлению сбережений и личных инвестиций.	Сам. работа	2	6		Л1.1, Л1.2, Л2.3
1.17.	Решения по страхованию личных рисков, как инструменте их нивелирования.	Практические	2	0		Л1.1, Л1.2, Л2.2, Л2.3
1.18.	Решения по страхованию личных рисков, как инструменте их нивелирования.	Сам. работа	2	4		Л1.1, Л1.2, Л2.2, Л2.3

Код занятия	Наименование разделов и тем	Вид занятия	Курс	Часов	Компетенции	Литература
1.19.	Решения по организации предпринимательской деятельности.	Практические	2	0		Л1.2, Л2.3
1.20.	Решения по организации предпринимательской деятельности.	Сам. работа	2	4		Л1.2, Л2.3
Раздел 2. Разработка личного экономического проекта (решения)						
2.1.	Идея проекта (решения) и механизм его воплощения в системе личных экономических решений	Практические	2	0		Л1.2, Л2.3
2.2.	Идея проекта (решения) и механизм его воплощения в системе личных экономических решений	Сам. работа	2	16		Л1.2, Л2.3
2.3.	Презентация личных экономических проектов (решений)	Практические	2	2		Л1.2, Л2.3
2.4.	Презентация личных экономических проектов (решений)	Сам. работа	2	42		Л1.2, Л2.3

5. Фонд оценочных средств

5.1. Контрольные вопросы и задания для проведения текущего контроля и промежуточной аттестации по итогам освоения дисциплины
<p>Контрольные вопросы и задания открытого и закрытого типа для проведения текущего контроля освоения дисциплины:</p> <p>Проверяемая компетенция УК-1: Способен осуществлять поиск, критический анализ и синтез информации, применять системный подход для решения поставленных задач</p> <p>1. «Цифровые рубли можно будет использовать точно так же, как и обычные купюры и монеты, банковские карты и электронные кошельки: расплачиваться за товары и услуги, делать переводы. Цифровые рубли будут эквивалентны наличным и безналичным: 1 наличный рубль = 1 безналичный рубль = 1 цифровой рубль». (Выберите один верный ответ) а) Да б) Нет (да)</p> <p>2. Максимальный размер выплаты на ремонт автомобиля по полису обязательного страхования автогражданской ответственности (ОСАГО) составляет ____ рублей. (Ответ введите в виде целого числа). (400000)</p> <p>3. Документ, удостоверяющий, с соблюдением установленной формы и обязательных реквизитов, имущественные права, осуществление или передача которых возможны только при его предъявлении - это _____ бумага. (ценная)</p> <p>4. Денежные средства, предоставленные кредитором заемщику на основании кредитного договора, договора займа, в том числе с использованием электронных средств платежа, в целях, не связанных с осуществлением предпринимательской деятельности, в том числе с лимитом кредитования – это _____ кредит. (потребительский)</p> <p>5. Обязательный, индивидуально безвозмездный платёж, взимаемый с организаций и физических лиц в форме отчуждения принадлежащих им на праве собственности средств, в целях финансового обеспечения деятельности государства и муниципальных образований - это _____. (налог)</p>

6. Признанная арбитражным судом или наступившая в результате завершения процедуры внесудебного банкротства гражданина неспособность должника в полном объеме удовлетворить требования кредиторов по денежным обязательствам, о выплате выходных пособий и (или) об оплате труда лиц, работающих или работавших по трудовому договору, и (или) исполнить обязанность по уплате обязательных платежей - это

_____.
(банкротство)

7. Какие расходы, включенные в декларацию для получения налогового вычета, позволят уменьшить сумму налога на доходы физических лиц. (Отметьте все варианты):

- а) Приобретение автомобиля в многодетной семье.
- б) Расходы на образование налогоплательщика и его детей.
- в) Расходы на благотворительность.
- г) Проценты по потребительскому кредиту.
- д) Оплата стоматологических услуг для детей налогоплательщика.
- е) Приобретение подарков для пожилых родственников.
- ж) Строительство гаража на даче.
- з) Оплата пребывания ребенка в детском летнем лагере.
- и) Расходы на заочные подготовительные курсы.
- к) Расходы на обучение в вузе.

(Ответ: б,в,д,ж,к)

8. Ценная бумага, закрепляющая за ее владельцем право собственности на долю капитала компании-эмитента – это _____.

(акция)

9. Счет до востребования с минимальной процентной ставкой, то есть текущий счет, открывается для _____ карты.

(дебетовой)

10. Ценная бумага, дающая право ее владельцу на получение дивиденда в качестве фиксированного процента, право на долю собственности при ликвидации общества и не дающая права голоса на участие в управлении обществом – это _____ акция.

(Привилегированная)

11. Определите, сколько денег потребуется на реализацию финансовой цели через 4 года при индексе потребительских цен – 104,8%, если сейчас она стоит 354 000 руб. (Ответ введите в виде целого числа).

Ответ _____ рублей

(427020)

12. Отчисления во внебюджетные фонды от заработной платы сотрудников составляют в сумме ____ %

(Ответ введите в виде целого числа)

(30)

13. Какую максимальную сумму средств можно внести на индивидуальный инвестиционный счет в течение календарного года? (Ответ введите в виде целого числа)

Ответ : ____ тыс.руб

(1000)

14. Выберите самую высокую ставку из перечисленных ниже (один правильный ответ)

- а. 1,5 % в день
- б. 15 % в месяц
- в. 25% в полгода
- г. 50% в год

(Ответ: а)

15. Работник биржи, который оказывает посреднические услуги при реализации товаров (услуг), действуя по поручению клиента за определенное вознаграждение, называют - _____.

(брокер)

Проверяемая компетенция УК-3: Способен осуществлять социальное взаимодействие и реализовывать свою роль в команде

1. Федеральные государственные служащие имеют право на пенсию за выслугу лет при наличии стажа государственной службы не менее ____ лет. (Ответ запишите в виде целого числа)

(15)

2. Средства, которые обязательно перечисляет работодатель за своего работника или самозанятые граждане сами за себя в Социальный Фонд России - _____ взносы.

(страховые)

3. Особый вид деятельности, предметом которой является человек, нуждающийся в помощи это - _____ работа.

(социальная)

4. Выберите способы защиты от интернет-мошенников (несколько вариантов):

- а) Никогда и никому не сообщать пароли
- б) Сообщать пароли только сотрудникам банка
- в) Никогда не делать копий файлов с секретной информацией
- г) Не открывать сайты платежных систем по ссылке (например, в письмах)
- д) При поиске удаленной работы не реагировать на просьбы оплаты каких-либо регистрационных взносов

(Ответ: а,г,д)

5. Безработица, вызванная неудовлетворенностью содержанием и условиями труда, называется _____ безработицей.

(фрикционной)

6. Особый вид деятельности, предметом которой является человек, нуждающийся в помощи это - _____ работа.

(социальная)

7. Участник срочного рынка, который желает установить цены на активы, по которым в перспективе планируется сделка, а также застраховать на срочном рынке уже приобретенные активы на спотовом рынке - это _____.

(хеджер)

8. На купонном поле банкноты кто-то ручкой написал номер телефона. Можно ли оплатить покупку в магазине такой банкнотой? (да или нет)

Ответ: _____

(да)

9. На каких платформах можно оплатить налоги онлайн? (Несколько вариантов ответов). Выберите все верные ответы.

- а. В личном кабинете на сайте своего банка
- б. На сайте Министерства финансов
- в. На портале «Госуслуги»
- г. На сайте Федеральной налоговой службы

(Ответ: а, б, в, г)

10. Карточка заёмщика, в которую записываются все операции с кредитами: какой банк выдавал, сколько есть долгов и вовремя ли платит гражданин – это _____ история.

(кредитная)

11. Безвозмездное предоставление гражданам определенной денежной суммы за счет средств соответствующих бюджетов бюджетной системы Российской Федерации – это социальное _____.

(пособие)

12. Определенный промежуток времени, в течение которого владелец кредитной карты может бесплатно пользоваться заемными средствами – это _____ период.

(льготный или грейс-период или беспроцентный)

13. Финансовое учреждение, предоставляющее финансовые средства под залог движимого имущества (изделия из драгоценных металлов и камней, ковры, носильные вещи, электроника, радиоаппаратура, компьютерная техника и др.), в ряде случаев — под заклад ценных бумаг – это _____.

(ломбард)

14. Система отношений между рыночными субъектами, в которой одна сторона на возмездной основе передает другой стороне право использования ее бизнес-модели, в том числе ее товарного знака- это _____.

(франчайзинг)

15. Физическое лицо, обратившееся к кредитору с намерением получить, получающее или получившее потребительский кредит (заем) – это _____.

(заемщик)

Проверяемая компетенция УК-5: Способен воспринимать межкультурное разнообразие общества в социально-историческом, этическом и философском контекстах

1. Субъект экономики, который состоит из одного ведущего самостоятельного хозяйства индивида, или группы людей, живущих совместно и ведущих общее хозяйство с целью удовлетворения физиологических, духовных и культурных потребностей – это _____ хозяйство.

(домашнее)

2. Минимальная, необходимая для обеспечения жизнедеятельности сумма доходов гражданина Российской Федерации, называется прожиточный _____.

(минимум)

3. Денежная единица одной страны или групп стран, используемая для измерения величины стоимости товаров, работ, услуг, а также как общепринятое средство платежа и расчетов – это _____ (валюта)

4. Физическое лицо, которое находится на территории Российской Федерации не менее 183 календарных дней в течение 12 месяцев, идущих подряд, согласно НК РФ определено как налоговый _____.

(резидент)

5. Безвозмездное предоставление гражданам определенной суммы из бюджета согласно законодательству РФ представляет собой социальное _____ .
(пособие)

6. Работающий гражданин, который оплатил собственное лечение в частной клинике, может получить налоговый _____ .
(вычет)

7. Всем гражданам РФ, а также постоянно проживающим на территории РФ иностранным гражданам и лицам без гражданства выдаётся _____ обязательного медицинского страхования.
(полис)

8. Граждане РФ, а также иностранные граждане могут получить кредит под залог недвижимости, который иначе называют _____. (ипотека)

9. Социальными целями домохозяйства могут выступать:

а. воспитание детей

б. повышение образовательного уровня

в. обеспечение условий для полноценного отдыха

г. всё вышеперечисленное

(Ответ: г)

10. К расходам, которые в случае падения доходов необходимо сокращать в первую очередь, относят:

а. расходы на питание

б. ежемесячные платежи банку по потребительскому кредиту

в. расходы на приобретение брендовой одежды

г. ежемесячные платежи за жилищно-коммунальные услуги

(Ответ: в)

Проверяемая компетенция УК-9: Способен принимать обоснованные экономические решения в различных областях жизнедеятельности

1. Если номинальная заработная плата увеличилась за год на 15%, а рост цен составил 10%, то реальная заработная плата уменьшилась на _____ % (дать ответ в виде целого числа).

(5)

2. Если сумма начисленной заработной платы 30000 руб., то сумма налога на доходы физических лиц (НДФЛ) составит _____ руб. (дать ответ в виде целого числа).

(3900)

3. Если сумма начисленной заработной платы 30000 руб., то сумма страховых взносов, которые должен внести работодатель, составит _____ руб. (дать ответ в виде целого числа).

(9000)

4. Предположим, что темп инфляции составляет 7%, а ставка по вкладу в банке – 8%. В такой ситуации Ваш доход будет равен _____ % (дать ответ в виде целого числа).

(1)

5. Гражданин выиграл в лотерею, проводимую компанией в целях рекламы своей продукции, 50000 руб. Сумма налога на доходы физических лиц (НДФЛ), которую необходимо заплатить обладателю выигрыша составит _____ руб. (дать ответ в виде целого числа).

(16100)

6. Гражданин, зарегистрированный в качестве самозанятого, в течение года получил доход в сумме 500000 руб. от контрагентов физических лиц. Сумма налога с профессионального дохода, которую должен заплатить данный гражданин, составит _____ руб. (дать ответ в виде целого числа).

(20000)

7. Гражданин положил в банк 10000 руб. на год под 5% годовых. Доход гражданина в конце срока вклада составит _____ руб. (дать ответ в виде целого числа).

(500)

8. Стоимость минимальной потребительской корзины, включающей продовольственные и непродовольственные товары, 10000 руб. в месяц на одного человека. Доля расходов на питание в данной корзине составляет 70%. Сумма расходов на приобретение непродовольственных товаров равна _____ руб. (дать ответ в виде целого числа).

(3000)

9. Стоимость автомобиля 400000 руб. Мощность двигателя автомобиля 106 л.с., ставка налога 20 руб. /л.с. Сумма транспортного налога, которую обязан уплатить собственник, составит _____ руб. (дать ответ в виде целого числа).

(2120 руб.)

10. Лица, на которых в соответствии с законодательством Российской Федерации зарегистрированы транспортные средства, обязаны уплачивать транспортный _____ .

(налог)

11. Инициативная самостоятельная деятельность граждан или их объединений, направленная на получение

прибыли (или личного дохода) и осуществляемая от своего лица, на свой риск и под свою имущественную ответственность, а также от имени и под юридическую ответственность юридического лица называется _____ деятельность.

(предпринимательская)

12. Укажите правильное утверждение о соотношении риска и доходности при инвестировании на финансовом рынке:

- а. риск и доходность не связаны между собой
- б. чем выше ожидаемая доходность, тем ниже должен быть предполагаемый риск
- в. чем ниже риск, тем выше должна быть ожидаемая доходность
- г. чем выше риск, тем выше должна быть ожидаемая доходность

(Ответ: г)

13. Ваши деньги лежат на депозите со ставкой 6% годовых, а ежегодная инфляция составляет 7% годовых. Это значит, что через год, сняв деньги со счета, вы сможете купить товаров и услуг:

- а. меньше, чем могли бы купить на эти деньги сегодня
- б. больше, чем могли бы купить на эти деньги сегодня
- в. столько же, сколько могли бы купить на эти деньги сегодня
- г. не хватает данных о валютном курсе.

(Ответ: а)

14. Полис обязательного страхования автогражданской ответственности (ОСАГО) гарантирует:

- а. возмещение ущерба в результате ДТП, нанесенного собственному автомобилю в пределах установленной суммы
- б. возмещение ущерба, причиненного владельцем полиса другому автомобилю в пределах установленной суммы
- в. возмещение ущерба как собственному, так и чужому автомобилю в результате ДТП

(Ответ: б)

15. Фраза «евро подорожал к рублю» означает:

- а. за 1 евро стали давать меньше рублей
- б. за 1 евро стали давать больше рублей
- в. больше евро стали давать за один рубль

(Ответ: б)

Критерии оценивания:

Каждое задание (вопрос) оценивается в 1 балл. Оценивание КИМ в целом:

«зачтено» – верно выполнено более 60% заданий.

«не зачтено» – верно менее 60% заданий.

Оценочные материалы для текущего контроля (практические задания, задания для самостоятельной работы, разработка проекта личного решения) размещены в онлайн-курсе на образовательном портале <https://portal.edu.asu.ru/course/view.php?id=8515>

Критерии оценивания заданий для самостоятельной работы:

- 1. Полнота и правильность выполнения заданий.
- 2. Своевременность выполнения заданий.
- 3. Самостоятельность выполнения заданий

Оценка «зачтено» выставляется, если:

- Студентом задание выполнено самостоятельно. При этом составлен правильный алгоритм выполнения задания, в логических рассуждениях и решении нет ошибок, получен верный ответ, задание выполнено рациональным способом. Отлично при защите результатов (повышенный уровень).
- Студентом задание выполнено с подсказкой преподавателя. При этом составлен правильный алгоритм выполнения задания, в логическом рассуждении и выполнении нет существенных ошибок; есть объяснение решения, допущено не более двух несущественных ошибок, получен верный ответ. Хорошо при защите результатов (базовый уровень).

Оценка «не зачтено» выставляется, если студентом задание не выполнено (уровень не сформирован).

Критерии оценивания практических заданий:

- 1. Полнота выполнения практических заданий.
- 2. Своевременность выполнения заданий.
- 3. Последовательность (алгоритм) и рациональность выполнения заданий.
- 4. Самостоятельность решения заданий.
- 5. Умение использовать различные варианты и способы решений.

Оценка «отлично» (повышенный уровень) выставляется, если студентом задание решено самостоятельно.

При этом составлен правильный алгоритм решения задания, в логических рассуждениях, в выборе формул и

решении нет ошибок, получен верный ответ, задание решено рациональным способом. Оценка «хорошо» (базовый уровень) выставляется, если студентом задание решено с подсказкой преподавателя. При этом составлен правильный алгоритм решения задания, в логическом рассуждении и решении нет существенных ошибок; правильно сделан выбор формул для решения; есть объяснение решения, но задание решено нерациональным способом или допущено не более двух несущественных ошибок, получен верный ответ.

Оценка «удовлетворительно» (пороговый уровень) выставляется, если студентом задание решено с подсказками преподавателя. При этом задание понято правильно, в логическом рассуждении нет существенных ошибок, но допущены ошибки в выборе формул или в математических расчетах; задание решено не полностью или в общем виде.

Оценка «неудовлетворительно» (уровень не сформирован) выставляется, если студентом задание не выполнено.

Критерии оценивания разработки и защиты проекта личного решения (проекта):

1. Полнота и правильность выполнения задания.
2. Своевременность выполнения задания.
3. Самостоятельность решения.

Оценка «зачтено» выставляется, если:

- (повышенный уровень освоения) Студентом задание выполнено самостоятельно. При этом использованы доступные цифровые сервисы и программы, составлен правильный алгоритм выполнения задания, в логических рассуждениях и решении нет ошибок, получен верный ответ, задание выполнено рациональным способом. При защите личного решения (проекта) показано понимание возможностей использования доступных цифровых сервисов для разработки личного решения.

- (базовый уровень освоения) Студентом задание выполнено самостоятельно. При этом использованы доступные цифровые сервисы и программы. При этом составлен правильный алгоритм выполнения задания, в логическом рассуждении и выполнении нет существенных ошибок; есть объяснение решения, допущено не более двух несущественных ошибок, получен верный ответ.

Оценка «не зачтено» выставляется, если студентом задание не выполнено (уровень не сформирован).

5.2. Темы письменных работ для проведения текущего контроля (эссе, рефераты, курсовые работы и др.)

Пример оценочного средства:

Пример типового задания 1. Опишите состав вашего домашнего хозяйства. Какую роль в его функционировании играет государство? Дайте характеристику вашей роли в функционировании домохозяйства.

5.3. Фонд оценочных средств для проведения промежуточной аттестации

Промежуточная аттестация проводится в форме тестирования. Тестирование осуществляется с помощью автоматизированной программы Moodle. Тест содержит 20 вопросов, отбираемых в случайном порядке из общей базы вопросов по курсу. На каждое тестовое задание отводится до 1 минуты. Тестовое задание может иметь один или более правильных ответов. В последнем случае после формулировки вопроса приводится количество позиций, которые нужно отметить для получения правильного ответа на вопрос. За каждый правильный ответ закрытого типа дается 1 балл. Для получения зачета по курсу необходимо ответить на 50% вопросов теста и более.

Пример оценочного средства:

Пример типового задания 1. В РФ порог индексации определен на уровне:

- а) 2%;
- б) 5%;
- в) 6%;
- г) 10%.

Пример типового задания 2. В рамках социального партнерства на уровне субъекта РФ заключаются:

- а) профессиональное соглашение;
- б) генеральное соглашение;
- в) отраслевое соглашение;
- г) коллективное соглашение.

Пример типового задания 3. Какой метод индексации доходов установлен законодательством РФ?

- а) метод скользящей шкалы;
- б) метод периодической индексации;
- в) метод пограничной величины;
- г) метод дифференцированной индексации.

Пример типового задания 4. Пособие по временной нетрудоспособности относится к пособиям в сфере
 а) занятости;
 б) пенсионного обеспечения;
 в) социального страхования;
 г) медицинского страхования.

Пример типового задания 5. Молодая семья берет кредит в банке для приобретения мебели. Какая форма кредита реализуется в описанных кредитных отношениях?

- а. банковский;
- б. ипотечный;
- в. государственный;
- г. потребительский.

Пример типового задания 6. В каких случаях возникают отношения потребительского кредита? (2 позиции)

- а. кредит частному предпринимателю для организации производства;
- б. кредит под залог квартиры;
- в. кредит предприятия своему работнику для приобретения товаров собственного производства;
- г. кредит банка частному лицу для приобретения квартиры.

Критерии оценивания тестирования:

1. Полнота выполнения тестовых заданий
2. Своевременность выполнения
3. Правильность ответов на вопросы
4. Самостоятельность тестирования
5. Умение пользоваться полученными знаниями

Оценка «зачтено» выставляется, если:

- студентом понимаются используемые при составлении тестового вопроса термины, их взаимосвязи и взаимообусловленность, правильно выполнено 85 -100 % заданий предложенного теста (повышенный уровень);

- студентом в основном понимаются используемые при составлении тестового вопроса термины, их взаимосвязи и взаимообусловленность, правильно выполнено 50-84% заданий предложенного теста (базовый уровень).

Оценка «не зачтено» выставляется, если студентом не понимаются используемые при составлении тестового вопроса термины, их взаимосвязи и взаимообусловленность. Правильно выполнено менее 50 % заданий предложенного теста (уровень не сформирован).

6. Учебно-методическое и информационное обеспечение дисциплины

6.1. Рекомендуемая литература				
6.1.1. Основная литература				
	Авторы	Заглавие	Издательство, год	Эл. адрес
ЛП.1	под ред. М.В. Романовского, О.В. Врублевской, Н.Г. Ивановой.	Финансы, денежное обращение и кредит : учебник для академического бакалавриата	Юрайт, 2019	https://biblio-online.ru/viewer/733A0268-4A76-4332-99A6-B776F3CA63AA/finansy-denezhnoe-obraschenie-i-kredit#page/2 .
ЛП.2	Корнейчук Б.В.	Микроэкономика: учебник и практикум для академического бакалавриата	М.: Издательство Юрайт, 2018	https://www.biblio-online.ru/viewer/5F1CD753-BCAE-4361-8DD5-E4F1ED24AEF2#/
6.1.2. Дополнительная литература				
	Авторы	Заглавие	Издательство, год	Эл. адрес

Л2.1	Под ред. Гончаренко Л.И.	НАЛОГООБЛОЖЕНИЕ ФИЗИЧЕСКИХ ЛИЦ. Учебник и практикум для академического бакалавриата: Гриф УМО ВО	М.:Издательство Юрайт, 2018	https://biblio-online.ru/book/7A543481-37B2-4D57-8179-2FFDC50CB6D5
Л2.2	Мазаева М.В.	СТРАХОВАНИЕ. Учебное пособие для вузов:	М.:Издательство Юрайт, 2018	https://biblio-online.ru/book/D97D3DF5-5BF3-4C34-8669-593B205DEF37
Л2.3	Жеребин В.М., Романов А.Н.	Экономика домашних хозяйств.: монография	Научная мысль, 2016	http://znanium.com/catalog/product/503877

6.2. Перечень ресурсов информационно-телекоммуникационной сети "Интернет"

	Название	Эл. адрес
Э1	Экономика личных решений	https://portal.edu.asu.ru/course/view.php?id=8515

6.3. Перечень программного обеспечения

Microsoft Office 2010 (Office 2010 Professional, № 4065231 от 08.12.2010), (бессрочно);
 Microsoft Windows 7 (Windows 7 Professional, № 61834699 от 22.04.2013), (бессрочно);
 Chrome (<http://www.chromium.org/chromium-os/licenses>), (бессрочно);
 7-Zip (<http://www.7-zip.org/license.txt>), (бессрочно);
 AcrobatReader (http://www.images.adobe.com/content/dam/Adobe/en/legal/servicetou/Acrobat_com_Additional_TOU-en_US-20140618_1200.pdf), (бессрочно);
 ASTRA LINUX SPECIAL EDITION (<https://astralinux.ru/products/astra-linux-special-edition/>), (бессрочно);
 LibreOffice (<https://ru.libreoffice.org/>), (бессрочно);
 Веб-браузер Chromium (<https://www.chromium.org/Home/>), (бессрочно);
 Антивирус Касперский (<https://www.kaspersky.ru/>), (до 23 июня 2024);
 Архиватор Ark (<https://apps.kde.org/ark/>), (бессрочно);
 Okular (<https://okular.kde.org/ru/download/>), (бессрочно);
 Редактор изображений Gimp (<https://www.gimp.org/>), (бессрочно)

6.4. Перечень информационных справочных систем

Информационная справочная система:
 СПС КонсультантПлюс (инсталлированный ресурс АлтГУ или <http://www.consultant.ru/>).
 Профессиональные базы данных:
 1. Электронная база данных «Scopus» (<http://www.scopus.com/>);
 2. Электронная библиотечная система Алтайского государственного университета (<http://elibrary.asu.ru/>);
 3. Научная электронная библиотека elibrary (<http://elibrary.ru>)

7. Материально-техническое обеспечение дисциплины

Аудитория	Назначение	Оборудование
-----------	------------	--------------

Аудитория	Назначение	Оборудование
Учебная аудитория	для проведения занятий всех видов (дисциплинарной, междисциплинарной и модульной подготовки), групповых и индивидуальных консультаций, текущего контроля и промежуточной аттестации, курсового проекта (работы), проведения практики	Стандартное оборудование (учебная мебель для обучающихся, рабочее место преподавателя, доска, мультимедийное оборудование стационарное или переносное)
Помещение для самостоятельной работы	помещение для самостоятельной работы обучающихся	Компьютеры, ноутбуки с подключением к информационно-телекоммуникационной сети «Интернет», доступом в электронную информационно-образовательную среду АлтГУ

8. Методические указания для обучающихся по освоению дисциплины

Изучение учебной дисциплины магистрантами предусматривает два вида работ:

- работа с преподавателем;
- самостоятельная работа.

Работа с преподавателем охватывает практические занятия. Последовательность проведения данных занятия, их содержание определяются настоящей программой. Посещение данных занятий является обязательным для всех студентов. Практическое занятие требует подготовки, предусматривающей изучение теоретического материала по теме занятия с использованием учебной литературы, перечень которой приведен в данной рабочей программе.

Самостоятельная работа предусматривает подготовку к практическим занятиям и выполнение заданий.

Самостоятельная работа призвана закрепить полученные на практических занятиях умения и навыки.

Поэтому по каждой теме необходимо выполнить НЕ МЕНЕЕ одного задания.

Самостоятельная работа предполагает также разработку личного решения по одной из Ваших личных жизненных ситуаций. В качестве такой ситуации может выступать:

- получение налогового вычета;
- личное или имущественное страхование;
- выбор кредитной организации для получения потребительского кредита;
- разработка инициативного проекта с целью получения гранта (в том числе коллективного);
- вложение личных сбережений и т. д.

Перечень разрабатываемых личных решений (проекта) открыт. Решение о разработке того или иного личного решения (проекта) принимаете Вы. Отдельные проекты могут носить коллективный характер и выполняется командой (несколькими студентами). Однако, в рамках практических занятий Вы презентуете свою идею личного решения и совместно с преподавателем определяете формат дальнейшей работы над ним. После его проработки презентуете свое личное решение. Презентация личного решения является первым элементом аттестации по курсу.

Промежуточная итоговая аттестация по курсу предусматривает разработку и презентацию личного решения (в том числе группового). После чего вы получаете доступ к прохождению итогового тестирования.

Итоговый тест содержит 20 вопросов, отобранных случайным образом из банка тестовых вопросов.

Вопросы итогового тестирования охватывают основные жизненные ситуации, рассмотренные в рамках курса "Экономика личных решений".

МИНОБРНАУКИ РОССИИ

федеральное государственное бюджетное образовательное учреждение высшего образования
«Алтайский государственный университет»

Деловое общение: риторика и письмо рабочая программа дисциплины

Закреплена за кафедрой	Кафедра общей и прикладной филологии, литературы и русского языка
Направление подготовки	09.03.03. Прикладная информатика
Профиль	Прикладная информатика в дизайне
Форма обучения	Заочная
Общая трудоемкость	3 ЗЕТ
Учебный план	z09_03_03_Прикладная информатика_ПивД-2022

Часов по учебному плану	108	Виды контроля по курсам
в том числе:		зачеты: 1
аудиторные занятия	10	
самостоятельная работа	89	
контроль	9	

Распределение часов по курсам

Курс	1		Итого	
	УП	РПД	УП	РПД
Лекции	6	6	6	6
Практические	4	4	4	4
Сам. работа	89	89	89	89
Часы на контроль	9	9	9	9
Итого	108	108	108	108

Программу составил(и):

к.ф.н., Доцент, Качесова И.Ю.; к.ф.н., Доцент, Романова Е.Г.; к.ф.н., Завкафедрой, Доронина С.В.; д.ф.н., Профессор, Чернышова Т.В.; д.ф.н., Профессор, Гребнева М.П.; д.ф.н., Профессор, Трубникова Ю.В.; к.ф.н., Доцент, Ковалев О.А.

Рецензент(ы):

к.ф.н., Крайник О.М.

Рабочая программа дисциплины

Деловое общение: риторика и письмо

разработана в соответствии с ФГОС:

Федеральный государственный образовательный стандарт высшего образования - бакалавриат по направлению подготовки 09.03.03 Прикладная информатика (приказ Минобрнауки России от 19.09.2017 г. № 922)

составлена на основании учебного плана:

09.03.03 Прикладная информатика

утвержденного учёным советом вуза от 27.04.2021 протокол № 6.

Рабочая программа одобрена на заседании кафедры

Кафедра общей и прикладной филологии, литературы и русского языка

Протокол от 07.06.2022 г. № 8

Срок действия программы: 2021-2025 уч. г.

Заведующий кафедрой

к.фил.н., доц. Доронина С.В.

Визирование РПД для исполнения в очередном учебном году

Рабочая программа пересмотрена, обсуждена и одобрена для исполнения в 2023-2024 учебном году на заседании кафедры

Кафедра общей и прикладной филологии, литературы и русского языка

Протокол от 07.06.2022 г. № 8

Заведующий кафедрой *к.фил.н., доц. Доронина С.В.*

1. Цели освоения дисциплины

1.1.	<p>Цель изучения курса "Деловое общение: риторика и письмо" - овладение теоретическими знаниями и необходимыми практическими навыками эффективного делового общения на уровне современной науки и практического опыта, позволяющими оптимизировать управленческие решения, предупреждать и преодолевать коммуникативные барьеры, кризисные и конфликтные коммуникации профессиональной деятельности и личной жизни, устанавливать и развивать позитивные и надежные контакты в рамках российского и мирового сообщества, включая личную коммуникативную культуру и умения общаться с коллективом для достижения продуктивной деятельности, создании благоприятной нравственной атмосферы, умение вести переговоры с партнерами.</p> <p>Считать основными задачами курса:</p> <ul style="list-style-type: none"> - достижение понимания студентами общественной значимости коммуникативных технологий в достижении согласия и стабильности на уровне межличностных, межгрупповых и международных отношений; - обучение знаниям теоретических основ, сущности и специфических особенностей технологий делового общения, понятийного аппарата в области коммуникаций; - обучение правилам и практическим приемам эффективного делового общения; - обучение знаниям и соблюдению этических норм и принципов делового общения; - обучение пользованию вербальными и невербальными средствами общения, а также распознаванию намерений партнеров, пользующихся этими средствами.
------	---

2. Место дисциплины в структуре ООП

Цикл (раздел) ООП: **Б1.О.02**

3. Компетенции обучающегося, формируемые в результате освоения дисциплины

УК-4	Способен осуществлять деловую коммуникацию в устной и письменной формах на государственном языке Российской Федерации и иностранном(ых) языке(ах)
------	---

В результате освоения дисциплины обучающийся должен

3.1.	Знать:
3.1.1.	Знает нормативные, коммуникативные, этические аспекты устной и письменной речи; особенности современных коммуникативно-прагматических правил и этики речевого общения
3.2.	Уметь:
3.2.1.	Проводит анализ конкретной речевой ситуации; оценивая степень эффективности общения и определяя причины коммуникативных удач и неудач, выявляя и устраняя собственные речевые ошибки
3.3.	Иметь навыки и (или) опыт деятельности (владеть):
3.3.1.	Создаёт устные и письменные высказывания, учитывая коммуникативные качества речи. Владеет устными и письменными речевыми жанрами; принципами создания текстов разных функционально-смысловых типов; общими правилами оформления документов различных типов; письменным аргументированным изложением собственной точки зрения.

4. Структура и содержание дисциплины

Код занятия	Наименование разделов и тем	Вид занятия	Курс	Часов	Компетенции	Литература
Раздел 1. Деловое общение						

Код занятия	Наименование разделов и тем	Вид занятия	Курс	Часов	Компетенции	Литература
1.1.	Понятие делового общения. Культура делового общения и его эффективность	Лекции	1	1	УК-4	Л1.2, Л2.1, Л2.2
1.2.	Риторика делового общения	Практические	1	1	УК-4	Л1.2, Л2.1, Л2.2
1.3.	Речевое воздействие в деловой коммуникации	Лекции	1	1	УК-4	Л1.2, Л2.1, Л2.2
1.4.	Риторика делового общения	Лекции	1	1	УК-4	Л1.2, Л2.1, Л2.2
1.5.	Этикет делового общения. Основы делового протокола	Лекции	1	1	УК-4	Л1.2, Л2.1, Л2.2
1.6.	Этикет делового общения. Основы делового протокола	Практические	1	1	УК-4	Л1.2, Л2.1, Л2.2
1.7.	Деловое общение	Сам. работа	1	30	УК-4	Л1.2, Л2.1, Л2.2
Раздел 2. Речевые жанры делового общения						
2.1.	Функционально-стилистические разновидности русского языка	Лекции	1	1	УК-4	Л1.1, Л2.1, Л2.2
2.2.	Функционально-стилистические разновидности русского языка	Практические	1	1	УК-4	Л1.1, Л2.1, Л2.2
2.3.	Речевые жанры делового общения	Сам. работа	1	30	УК-4	Л1.1, Л2.1, Л2.2
Раздел 3. Язык делового общения						
3.1.	Языковые нормы в официально-деловом стиле речи	Лекции	1	1	УК-4	Л2.1, Л2.2, Л1.3
3.2.	Правила организации делового текста	Практические	1	1	УК-4	Л2.1, Л2.2, Л1.3
3.3.	Язык делового общения	Сам. работа	1	29	УК-4	Л2.1, Л2.2, Л1.3

5. Фонд оценочных средств

5.1. Контрольные вопросы и задания для проведения текущего контроля и промежуточной аттестации по итогам освоения дисциплины
5.2. Темы письменных работ для проведения текущего контроля (эссе, рефераты, курсовые работы и др.)
5.3. Фонд оценочных средств для проведения промежуточной аттестации

Представлен в приложении к РПД

Приложения

Приложение 1.  [Деловое общение ФОС \(2\).docx](#)

6. Учебно-методическое и информационное обеспечение дисциплины

6.1. Рекомендуемая литература

6.1.1. Основная литература

	Авторы	Заглавие	Издательство, год	Эл. адрес
Л1.1	Кузнецов И.Н.	Деловое общение:	Изд-во: Издательство "Дашков и К" , 2017	Электронный ресурс ЭБС Лань https://e.lanbook.com/book/93544#book_name
Л1.2	Чудинов А.П., Нахимова Е.А.	Деловое общение: учебное пособие	УрГУ, 2012	https://e.lanbook.com/book/129349
Л1.3	Кондратьева О.Н.	Жанры официально-деловых текстов: учебное пособие	Кемерово : КемГУ, 2019	https://e.lanbook.com/book/141563

6.1.2. Дополнительная литература

	Авторы	Заглавие	Издательство, год	Эл. адрес
Л2.1	Панфилова А.П.	Культура речи и деловое общение. Часть 2: учебник и практикум для академического бакалавриата	Москва : Издательство Юрайт, 2018	https://urait.ru/book/kultura-rechi-i-delovoe-obschenie-v-2-ch-chast-2-421574
Л2.2	Панфилова А.П.	Культура речи и деловое общение. Часть 1: учебник и практикум для академического бакалавриата	Москва: Юрайт, 2018	https://urait.ru/book/kultura-rechi-i-delovoe-obschenie-v-2-ch-chast-1-421119

6.2. Перечень ресурсов информационно-телекоммуникационной сети "Интернет"

	Название	Эл. адрес
Э1	ЭУМК "Деловое общение, риторика и письмо"	https://portal.edu.asu.ru/course/view.php?id=390

6.3. Перечень программного обеспечения

Microsoft Windows 7 № 60674416 от 19.07.2012 г. (бессрочная)
Microsoft Office 2010 № 60674416 от 19.07.2012 г. (бессрочная)

6.4. Перечень информационных справочных систем

Электронная библиотечная система Алтайского государственного университета (<http://elibrary.asu.ru/>);
Научная электронная библиотека eLibrary(<http://elibrary.ru>)
Электронная библиотечная система "Лань" <https://e.lanbook.com/>
Электронная библиотечная система "Онлайн"
https://biblioclub.ru/index.php?page=book_blocks&view=main_ub
Электронная библиотечная система "Юрайт" <https://urait.ru/>

7. Материально-техническое обеспечение дисциплины

Аудитория	Назначение	Оборудование
Учебная аудитория	для проведения занятий всех видов (дисциплинарной, междисциплинарной и модульной подготовки), групповых и индивидуальных консультаций, текущего контроля и промежуточной аттестации, курсового проекта (работы), проведения практики	Стандартное оборудование (учебная мебель для обучающихся, рабочее место преподавателя, доска)
Учебная аудитория	для проведения занятий лекционного типа, занятий семинарского типа (лабораторных и(или) практических), групповых и индивидуальных консультаций, текущего контроля и промежуточной аттестации, курсового проектирования (выполнения курсовых работ), проведения практик	Стандартное оборудование (учебная мебель для обучающихся, рабочее место преподавателя, доска, мультимедийное оборудование стационарное или переносное)
Помещение для самостоятельной работы	помещение для самостоятельной работы обучающихся	Компьютеры, ноутбуки с подключением к информационно-телекоммуникационной сети «Интернет», доступом в электронную информационно-образовательную среду АлтГУ
415Д	специализированный компьютерный класс кафедры связей с общественностью и рекламы - компьютерный класс - учебная аудитория для проведения занятий семинарского типа (лабораторных и(или) практических); проведения групповых и индивидуальных консультаций, текущего контроля и промежуточной аттестации	Учебная мебель на 16 посадочных мест; рабочее место преподавателя; доска меловая 1шт.; системный блок: IntelCore 2 DuoE7400 -17 шт.; сервер: системный блок: AquariusIntelPentiumD; монитор: Acer V173 B -16 шт.; монитор: Acer V193W 1 шт.; телевизор Samsung
405Д	специализированная аудитория с мультимедийным оборудованием кафедры связей с общественностью и рекламы - учебная аудитория для проведения занятий лекционного типа; занятий семинарского типа (лабораторных и(или) практических); проведения групповых и индивидуальных консультаций, текущего контроля и промежуточной аттестации	Учебная мебель на 30 посадочных мест; рабочее место преподавателя; доска меловая 1 шт.; кафедра; учебные пособия; презентационные материалы; наглядные материалы; компьютер: марка AquariusIntelCeleron - 1 единица; стационарный проектор: марка VivitekD517 - 1 единица; стационарный экран: марка Projecta - 1 единица
405Д	специализированная аудитория с мультимедийным оборудованием кафедры связей с общественностью и рекламы - учебная аудитория для проведения занятий лекционного типа; занятий семинарского типа (лабораторных и(или) практических); проведения групповых и индивидуальных консультаций, текущего контроля и промежуточной аттестации	Учебная мебель на 30 посадочных мест; рабочее место преподавателя; доска меловая 1 шт.; кафедра; учебные пособия; презентационные материалы; наглядные материалы; компьютер: марка AquariusIntelCeleron - 1 единица; стационарный проектор: марка VivitekD517 - 1 единица; стационарный экран: марка Projecta - 1 единица

Аудитория	Назначение	Оборудование
405Д	специализированная аудитория с мультимедийным оборудованием кафедры связей с общественностью и рекламы - учебная аудитория для проведения занятий лекционного типа; занятий семинарского типа (лабораторных и(или) практических); проведения групповых и индивидуальных консультаций, текущего контроля и промежуточной аттестации	Учебная мебель на 30 посадочных мест; рабочее место преподавателя; доска меловая 1 шт.; кафедра; учебные пособия; презентационные материалы; наглядные материалы; компьютер: марка AquariusIntelCeleron - 1 единица; стационарный проектор: марка VivitekD517 - 1 единица; стационарный экран: марка Projecta - 1 единица
405Д	специализированная аудитория с мультимедийным оборудованием кафедры связей с общественностью и рекламы - учебная аудитория для проведения занятий лекционного типа; занятий семинарского типа (лабораторных и(или) практических); проведения групповых и индивидуальных консультаций, текущего контроля и промежуточной аттестации	Учебная мебель на 30 посадочных мест; рабочее место преподавателя; доска меловая 1 шт.; кафедра; учебные пособия; презентационные материалы; наглядные материалы; компьютер: марка AquariusIntelCeleron - 1 единица; стационарный проектор: марка VivitekD517 - 1 единица; стационарный экран: марка Projecta - 1 единица
405Д	специализированная аудитория с мультимедийным оборудованием кафедры связей с общественностью и рекламы - учебная аудитория для проведения занятий лекционного типа; занятий семинарского типа (лабораторных и(или) практических); проведения групповых и индивидуальных консультаций, текущего контроля и промежуточной аттестации	Учебная мебель на 30 посадочных мест; рабочее место преподавателя; доска меловая 1 шт.; кафедра; учебные пособия; презентационные материалы; наглядные материалы; компьютер: марка AquariusIntelCeleron - 1 единица; стационарный проектор: марка VivitekD517 - 1 единица; стационарный экран: марка Projecta - 1 единица
405Д	специализированная аудитория с мультимедийным оборудованием кафедры связей с общественностью и рекламы - учебная аудитория для проведения занятий лекционного типа; занятий семинарского типа (лабораторных и(или) практических); проведения групповых и индивидуальных консультаций, текущего контроля и промежуточной аттестации	Учебная мебель на 30 посадочных мест; рабочее место преподавателя; доска меловая 1 шт.; кафедра; учебные пособия; презентационные материалы; наглядные материалы; компьютер: марка AquariusIntelCeleron - 1 единица; стационарный проектор: марка VivitekD517 - 1 единица; стационарный экран: марка Projecta - 1 единица
405Д	специализированная аудитория с мультимедийным оборудованием кафедры связей с общественностью и рекламы - учебная аудитория для проведения занятий лекционного типа; занятий семинарского типа (лабораторных и(или) практических); проведения групповых и индивидуальных консультаций, текущего контроля и промежуточной аттестации	Учебная мебель на 30 посадочных мест; рабочее место преподавателя; доска меловая 1 шт.; кафедра; учебные пособия; презентационные материалы; наглядные материалы; компьютер: марка AquariusIntelCeleron - 1 единица; стационарный проектор: марка VivitekD517 - 1 единица; стационарный экран: марка Projecta - 1 единица
405Д	специализированная аудитория с мультимедийным оборудованием	Учебная мебель на 30 посадочных мест; рабочее место преподавателя; доска

Аудитория	Назначение	Оборудование
	кафедры связей с общественностью и рекламы - учебная аудитория для проведения занятий лекционного типа; занятий семинарского типа (лабораторных и(или) практических); проведения групповых и индивидуальных консультаций, текущего контроля и промежуточной аттестации	меловая 1 шт.; кафедра; учебные пособия; презентационные материалы; наглядные материалы; компьютер: марка AquariusIntelCeleron - 1 единица; стационарный проектор: марка VivitekD517 - 1 единица; стационарный экран: марка Projecta - 1 единица
405Д	специализированная аудитория с мультимедийным оборудованием кафедры связей с общественностью и рекламы - учебная аудитория для проведения занятий лекционного типа; занятий семинарского типа (лабораторных и(или) практических); проведения групповых и индивидуальных консультаций, текущего контроля и промежуточной аттестации	Учебная мебель на 30 посадочных мест; рабочее место преподавателя; доска меловая 1 шт.; кафедра; учебные пособия; презентационные материалы; наглядные материалы; компьютер: марка AquariusIntelCeleron - 1 единица; стационарный проектор: марка VivitekD517 - 1 единица; стационарный экран: марка Projecta - 1 единица
405Д	специализированная аудитория с мультимедийным оборудованием кафедры связей с общественностью и рекламы - учебная аудитория для проведения занятий лекционного типа; занятий семинарского типа (лабораторных и(или) практических); проведения групповых и индивидуальных консультаций, текущего контроля и промежуточной аттестации	Учебная мебель на 30 посадочных мест; рабочее место преподавателя; доска меловая 1 шт.; кафедра; учебные пособия; презентационные материалы; наглядные материалы; компьютер: марка AquariusIntelCeleron - 1 единица; стационарный проектор: марка VivitekD517 - 1 единица; стационарный экран: марка Projecta - 1 единица

8. Методические указания для обучающихся по освоению дисциплины

Для получения оценки за курс Вам необходимо освоить все предлагаемые темы, последовательно изучив все материалы курса: лекции, контрольные задания и тесты. Лекция засчитывается при выполнении двух условий: она должна быть пройдена до конца, на контрольные вопросы должны быть даны верные ответы. Задания и тесты становятся доступными после завершения работы над лекцией. Тесты проверяются автоматически, проверка письменных заданий осуществляется преподавателем. Выполнение элементов курса автоматически отмечается на его главной странице. Для более глубокого изучения тем Вам предлагаются словарь терминов и дополнительные материалы (лингвистические словари, справочники, размещенные в курсе как гиперссылки).

Задания курса оцениваются в баллах и суммируются. Всего за курс можно заработать 100 баллов. При этом за все выполненные лекции курса можно получить 20 баллов, за все выполненные задания - 60 баллов, за правильно решенные тесты - 20 баллов.

Заработанное количество баллов переводится в экзаменационную оценку по следующим правилам

Сопоставление шкал оценивания

4-балльная шкала

(уровень освоения)

Отлично (повышенный уровень) 85-100 баллов

Хорошо (базовый уровень) 70-84 балла

Удовлетворительно (пороговый уровень) 50-69 баллов.

Неудовлетворительно (уровень не сформирован) 0-49 баллов.

ВАЖНО. Обязательным условием получения оценки за курс является освоение всех лекций, выполнение всех заданий и тестов.

МИНОБРНАУКИ РОССИИ

федеральное государственное бюджетное образовательное учреждение высшего образования
«Алтайский государственный университет»

Иностранный язык рабочая программа дисциплины

Закреплена за кафедрой	Кафедра лингвистики, перевода и иностранных языков
Направление подготовки	09.03.03. Прикладная информатика
Профиль	Прикладная информатика в дизайне
Форма обучения	Заочная
Общая трудоемкость	9 ЗЕТ
Учебный план	z09_03_03_Прикладная информатика_ПИВД-2022

Часов по учебному плану	324	Виды контроля по курсам
в том числе:		экзамены: 2
аудиторные занятия	18	зачеты: 1
самостоятельная работа	289	
контроль	17	

Распределение часов по курсам

Курс	1		2		Итого	
	УП	РПД	УП	РПД	УП	РПД
Лабораторные	12	12	6	6	18	18
Сам. работа	196	196	93	93	289	289
Часы на контроль	8	8	9	9	17	17
Итого	216	216	108	108	324	324

Программу составил(и):

к.филол.н., Доцент, Каркавина Оксана Владимировна; к.филол.н., Доцент, Дьяченко Ирина Николаевна; к.филол.н., Доцент, Саланина Ольга Сергеевна

Рецензент(ы):

д.филол.н., Профессор, Карпухина Виктория Николаевна

Рабочая программа дисциплины

Иностранный язык

разработана в соответствии с ФГОС:

Федеральный государственный образовательный стандарт высшего образования - бакалавриат по направлению подготовки 09.03.03 Прикладная информатика (приказ Минобрнауки России от 19.09.2017 г. № 922)

составлена на основании учебного плана:

09.03.03 Прикладная информатика
утвержденного учёным советом вуза от 27.04.2021 протокол № 6.

Рабочая программа одобрена на заседании кафедры

Кафедра лингвистики, перевода и иностранных языков

Протокол от 12.05.2023 г. № 8

Срок действия программы: 2023-2024 уч. г.

Заведующий кафедрой

к.филол.н., доцент Саланина Ольга Сергеевна

Визирование РПД для исполнения в очередном учебном году

Рабочая программа пересмотрена, обсуждена и одобрена для исполнения в 2023-2024 учебном году на заседании кафедры

Кафедра лингвистики, перевода и иностранных языков

Протокол от 12.05.2023 г. № 8

Заведующий кафедрой *к.филол.н., доцент Саланина Ольга Сергеевна*

1. Цели освоения дисциплины

1.1.	Языковой материал иностранного и родного языков рассматривается как средство реализации речевого общения, при его отборе осуществляется функционально-коммуникативный подход. Наряду с практической целью – обучением общению и переводу – курс иностранного языка в неязыковом вузе ставит образовательные и воспитательные цели. Достижение образовательных целей означает расширение кругозора студентов, повышение уровня их общей культуры и образования, а также культуры мышления, общения и речи. Реализация воспитательного потенциала иностранного языка проявляется в готовности специалистов содействовать налаживанию межкультурных и научных связей, представлять свою страну на международных конференциях и симпозиумах, относиться с уважением к духовным ценностям других стран и народов.
------	--

2. Место дисциплины в структуре ООП

Цикл (раздел) ООП: **Б1.О.02**

3. Компетенции обучающегося, формируемые в результате освоения дисциплины

УК-4	Способен осуществлять деловую коммуникацию в устной и письменной формах на государственном языке Российской Федерации и иностранном(ых) языке(ах)
УК-4.1	Знает нормативные, коммуникативные, этические аспекты устной и письменной речи; особенности современных коммуникативно прагматических правил и этики речевого общения
УК-4.2	Проводит анализ конкретной речевой ситуации; оценивая степень эффективности общения и определяя причины коммуникативных удач и неудач, выявляя и устраняя собственные речевые ошибки
УК-4.3	Создаёт устные и письменные высказывания, учитывая коммуникативные качества речи
УК-4.4	Владеет устными и письменными речевыми жанрами; принципами создания текстов разных функционально-смысловых типов; общими правилами оформления документов различных типов; письменным аргументированным изложением собственной точки зрения

В результате освоения дисциплины обучающийся должен

3.1.	Знать:
3.1.1.	<ul style="list-style-type: none">- иноязычные лексико-грамматические средства, обеспечивающие понимание различных видов коммуникации;- социокультурные особенности страны изучаемого языка;- особенности поиска необходимой информации в различных печатных и электронных источниках.
3.2.	Уметь:
3.2.1.	<ul style="list-style-type: none">- вести диалог (диалог-расспрос, диалог-обмен мнениями, этикетный диалог и их комбинации) неофициального характера в рамках изученных бытовых тем;- рассказывать, рассуждать в связи с изученной тематикой прочитанных текстов, излагать факты, делать сообщения;- создавать словесный социокультурный портрет своей страны и стран изучаемого языка на основе страноведческой информации;- понимать основное содержание коротких аудиотекстов монологического и диалогического характера на повседневные темы;- понимать высказывания и поддерживать краткий разговор на изучаемом языке в различных

	<p>ситуациях общения;</p> <ul style="list-style-type: none"> - читать короткие тексты, найти конкретную, легко предсказуемую информацию в простых текстах повседневного общения: в рекламах, проспектах, меню, расписаниях; - писать письма личного характера, писать простые связные тексты на знакомые или интересующие темы.
3.3.	Иметь навыки и (или) опыт деятельности (владеть):
3.3.1.	<ul style="list-style-type: none"> - орфографической, орфоэпической, лексической и грамматической нормами изучаемого языка; - владеть политически корректной устной и письменной речью в рамках профессиональной тематики на русском и иностранном языках; - обладать навыками перевода текстов с иностранного языка на русский и с русского на иностранный; - навыками работы со словарем и другой справочной литературой.

4. Структура и содержание дисциплины

Код занятия	Наименование разделов и тем	Вид занятия	Курс	Часов	Компетенции	Литература
Раздел 1. Identity. General contents: Introducing yourself. Appearance and character. Things that reveal your personality. National identity. Noun: the categories of number, case, gender./Die Bekanntschaft. Das Äußere und der Charakter. Die Nationalität. Der Artikel. Das Substantiv. Das Präsens der Verben.						
1.1.	The problem of early marriages. Families in different countries. An ideal family. Noun: the categories of number, case, gender./Die Familien in verschiedenen Ländern. Eine ideale Familie/Das Substantiv. Der Artikel. Das Präsens der Verben.	Лабораторные	1	4	УК-4.1, УК-4.2, УК-4.3, УК-4.4	Л1.1, Л1.2, Л1.3
1.2.	Выполнение лексико-грамматических упражнений. Аудирование. Introducing yourself. Appearance and character. Things that I Like and Dislike./Das Äußere und der Charakter.	Сам. работа	1	40	УК-4.1, УК-4.2, УК-4.3, УК-4.4	Л1.1, Л1.2, Л1.3
Раздел 2. In the World of Communication. General contents: Types of communication. Verbal communication and culture. History of communication. Modern technologies in communication. The rules of a good conversation. Dealing with conflict situations. Noun: the article./Kommunikation. Konflikte lösen. Was man mit dem Körper sagen kann. Modalverben. Das Perfekt						
2.1.	Лексический минимум. Понятие дифференциации лексики по сферам применения (бытовая, терминологическая, общенаучная, официальная и др.). Types of communication. Verbal communication and culture. History of communication. Noun: the article. Kommunikation. Konflikte lösen. Was man mit dem Körper sagen kann.	Лабораторные	1	2	УК-4.1, УК-4.2, УК-4.3, УК-4.4	Л1.1, Л1.2, Л1.3

Код занятия	Наименование разделов и тем	Вид занятия	Курс	Часов	Компетенции	Литература
2.2.	Выполнение лексико-грамматических упражнений. Аудирование. Modern technologies in communication. The rules of a good conversation./ Modalverben. Das Perfekt	Сам. работа	1	40	УК-4.1, УК-4.2, УК-4.3, УК-4.4	Л1.1, Л1.2, Л1.3
Раздел 3. Culture and Customs. General contents: National traditions. The peculiarities of British and American cultures. National holidays. Superstitions throughout the world. Adjective: the degrees of comparison. Pronouns./Traditionen und Bräuche. Deutschsprachige Länder. Das Adjektiv						
3.1.	Понятие об основных способах словообразования. National traditions. The peculiarities of British and American cultures. National holidays. Adjective: the degrees of comparison./Traditionen und Bräuche. Deutschsprachige Länder.	Лабораторные	1	2	УК-4.1, УК-4.2, УК-4.3, УК-4.4	Л1.1, Л1.2, Л1.3
3.2.	Выполнение лексико-грамматических упражнений. Аудирование. Pronouns. Superstitions throughout the world. / Das Adjektiv	Сам. работа	1	40	УК-4.1, УК-4.2, УК-4.3, УК-4.4	Л1.1, Л1.2, Л1.3
Раздел 4. The Place I Live in. General contents: Russia: my motherland. Russia through foreigners' eyes. Stereotypes about the RF. The Altai territory. Urban and rural living. Barnaul. City life problems. Simple (Indefinite) tenses. /Meine Heimat. Russland. Die Ailtai Region. Das Präteritum						
4.1.	The Place I Live in. General contents: Russia: my motherland. Russia through foreigners' eyes. Stereotypes about the RF. Simple (Indefinite) tenses./Meine Heimat. Russland. Die Ailtai Region.	Лабораторные	1	2	УК-4.1, УК-4.2, УК-4.3, УК-4.4	Л1.1, Л1.2, Л1.3
4.2.	Выполнение лексико-грамматических упражнений. Аудирование. The Altai territory. Urban and rural living. Barnaul. City life problems./ Das Präteritum	Сам. работа	1	38	УК-4.1, УК-4.2, УК-4.3, УК-4.4	Л1.1, Л1.2, Л1.3
Раздел 5. English Speaking Countries. General contents: The United Kingdom of Great Britain and Northern Ireland. The history of Britain. London sights. The United States of America. The history of the USA. Australia. Continuous (Progressive) Tenses./Deutschland: Geschichte, Wirtschaft, Leute. Das Plusquamperfekt						
5.1.	Понятие об обиходно-литературном, официально-деловом, научном стилях, стиле художественной литературы. Основные особенности научного стиля. Культура и традиции стран изучаемого языка, правила речевого этикета. Говорение. The United Kingdom of Great Britain and Northern Ireland. The history of Britain. London sights. Continuous (Progressive) Tenses./Deutschland: Geschichte, Wirtschaft, Leute.	Лабораторные	1	2	УК-4.1, УК-4.2, УК-4.3, УК-4.4	Л1.1, Л1.2, Л1.3
5.2.	The United States of America. The history of the USA. Australia.	Сам. работа	1	38	УК-4.1, УК-4.2, УК-4.3,	Л1.1, Л1.2, Л1.3

Код занятия	Наименование разделов и тем	Вид занятия	Курс	Часов	Компетенции	Литература
	Выполнение лексико-грамматических упражнений. Аудирование./ Das Plusquamperfekt				УК-4.4	
Раздел 6. Travelling. General contents: The place of travelling in people's lives. Types of transport. What to take into account while travelling by different types of transport. Hotels. Travelling on your own. Sightseeing. Perfect Tenses./Die Reise. Die Verkehrsmittel. Die Erholungsplätze. Das Passiv						
6.1.	Основы публичной речи (устное сообщение, доклад). The place of travelling in people's lives. Types of transport. What to take into account while travelling by different types of transport. Hotels. Perfect Tenses./Die Reise. Die Verkehrsmittel. Die Erholungsplätze	Лабораторные	2	2	УК-4.1, УК-4.2, УК-4.3, УК-4.4	Л1.1, Л1.2, Л1.3
6.2.	Travelling on your own. Sightseeing. Аудирование. Выполнение лексико-грамматических упражнений. /. Das Passiv	Сам. работа	2	24	УК-4.1, УК-4.2, УК-4.3, УК-4.4	Л1.1, Л1.2, Л1.3
Раздел 7. Science. The World of Discoveries. General contents: The nature of science. Inventions and innovations. The most important scientific discoveries in the history of the mankind. Innovations in medicine and technologies. Artificial intelligence. The mysteries of the human brain. Passive Voice. / Wissenschaft. Bekannte Wissenschaftler und ihre Entdeckungen. Passiv						
7.1.	Виды текстов. Виды речевых произведений: аннотация, реферат. Inventions and innovations. The most important scientific discoveries in the history of the mankind. Passive Voice. /Wissenschaft. Bekannte Wissenschaftler und ihre Entdeckungen.	Лабораторные	2	2	УК-4.1, УК-4.2, УК-4.3, УК-4.4	Л1.1, Л1.2, Л1.3
7.2.	Innovations in medicine and technologies. Artificial intelligence. The mysteries of the human brain. Выполнение лексико-грамматических упражнений. Аудирование./Das Passiv	Сам. работа	2	24	УК-4.1, УК-4.2, УК-4.3, УК-4.4	Л1.1, Л1.2, Л1.3
Раздел 8. Higher Education. Problems of higher education in Russia. General contents: Higher education in Britain. American colleges and universities. Interviewing as a part of admission process. Higher education in Russia. Passing exams. Problems of higher education in Russia. The category of mood./Die Ausbildung in Russland und Deutschland im Vergleich. Der Konjunktiv						
8.1.	Higher education in Britain. American colleges and universities. Виды речевых произведений: тезисы, сообщения. Inventions and innovations. Conditional Mood. Subjunctive Mood./Die Ausbildung in Russland und Deutschland im Vergleich.	Лабораторные	2	1	УК-4.1, УК-4.2, УК-4.3, УК-4.4	Л1.1, Л1.2, Л1.3
8.2.	Interviewing as a part of admission process. Higher education in Russia. Passing exams.Выполнение лексико-грамматических упражнений. Аудирование./ Der	Сам. работа	2	23	УК-4.1, УК-4.2, УК-4.3, УК-4.4	Л1.1, Л1.2, Л1.3

Код занятия	Наименование разделов и тем	Вид занятия	Курс	Часов	Компетенции	Литература
	Konjunktiv					
Раздел 9. Getting a Job. General contents: Choosing a profession. Work and family life. How to write a successful resume. Job interviews. Employment agencies. Part-time jobs. Modal verbs./ Die Berufswelt. Arbeit ist ads halbe Leben? Berufsbeschreibung. Nebensätze						
9.1.	Виды речевых произведений: частное письмо, деловое письмо, биография. Inventions and innovations. Work and family life. How to write a successful resume. Job interviews. Modal verbs./Die Berufswelt. Arbeit ist ads halbe Leben? Berufsbeschreibung.	Лабораторные	2	1	УК-4.1, УК-4.2, УК-4.3, УК-4.4	Л1.1, Л1.2, Л1.3
9.2.	Employment agencies. Part-time jobs. Modal verbs. Выполнение лексико-грамматических упражнений. Аудирование./ Nebensätze	Сам. работа	2	22	УК-4.1, УК-4.2, УК-4.3, УК-4.4	Л1.1, Л1.2, Л1.3

5. Фонд оценочных средств

5.1. Контрольные вопросы и задания для проведения текущего контроля и промежуточной аттестации по итогам освоения дисциплины

Оценочные материалы для текущего контроля по разделам и темам дисциплины в полном объеме размещены в онлайн-курсе на образовательном портале "Цифровой университет - АлтГУ" - <https://portal.edu.asu.ru/course/view.php?id=7971> (английский язык)

ОЦЕНКА СФОРМИРОВАННОСТИ КОМПЕТЕНЦИИ УК-4

Способен осуществлять деловую коммуникацию в устной и письменной формах на государственном языке Российской Федерации и иностранном(ых) языке(ах)

ПРИМЕРЫ ЗАДАНИЙ ЗАКРЫТОГО ТИПА (английский язык)

- Charles has _____ for you.
a) any food; b) some flower; c) a furniture; d) some news
- His parents are old, but _____ are young.
a) her; b) hers; c) their; d) Henrys'
- She _____ on weekends.
a) isn't working; b) isn't work; c) doesn't work; d) doesn't works
- It _____ today.
a) snow; b) snows; c) snowing; d) is snowing
- This math exam was _____ than the last one.
a) as hard; b) harder; c) more hard; d) hardest
- She _____ to the doctor yesterday.
a) must go; b) must went; c) must to go; d) had to go
- _____ Smiths live in Bath.
a) the; b) -- ; c) a; d) none of the above
- Do you take __ sugar in __ coffee? – I used to, but now I'm on __ diet. I'm trying to lose __ weight.
a) --; --; a; --; b) --; the; a; --; c) --; the; a; the; d) --; --; --; --
- I'm not going to the party. I _____.
a) not have been invited; b) haven't been invited; c) haven't invited; d) haven't been inviting
- She was tired, because she _____ all day.
a) has been traveling; b) had been traveling; c) had been traveled; d) had traveled
- I'm afraid I can't come and see you. My car _____ today.
a) is repaired; b) is being repaired; c) is repairing; d) is been repaired
- A friend of mine _____ in a car crash yesterday.
a) was hurt; b) has been hurt; c) was hurted; d) had hurt

13. Where is the mistake?
This (A) news (B) are (C) so important to (D) me now.
14. Where is the mistake?
These (A) goose (B) seem (C) to be (D) ill.
15. Where is the mistake?
In (A) Wednesday, we shall (B) be traveling (C) in (D) the southern direction.

Правильные ответы: d, b, c, d, b, d, a, a, b, b, b, a, B, B, A

КРИТЕРИИ ОЦЕНИВАНИЯ:

Каждое задание оценивается 1 баллом. Оценивание КИМ в целом:

«зачтено» – верно выполнено более 50% заданий.

«не зачтено» – верно выполнено менее 50% заданий.

ПРИМЕРЫ ЗАДАНИЙ ОТКРЫТОГО ТИПА (английский язык)

1. How would you describe a person who always reaches his goals?
2. Guess the notion by its definition: "to change something such as a report or computer file so that it includes new information".
3. What is a "message"?
4. What is "body language"?
5. What varieties and sub varieties of English do you know?
6. What American public holidays can you name?
7. Guess the notion by its definition: "a musical instrument usually with six strings that you play by pulling the strings with your fingers or with a plectrum"
8. What is 'culture shock'?
9. Complete the sentence: "A large piece of ground in town with greenery for public use is called ..."
10. What is 'buckwheat'?
11. What groups of people gave rise to modern Russia?
12. What descent does Siberian population have?
13. Guess the notion by its definition: "one of the 24 areas that the world is divided into, each of which has its own time".
14. What three branches of power do you know?
15. What is a "map"?
16. How do we call a long journey in a ship or spacecraft?
17. What can happen if you work illegally abroad?
18. How do we call "a group of connected cells in an animal or plant that are similar to each other, have the same purpose, and form the stated part of the animal or plant"?
19. What is "cloning"?
20. What institutes does ASU have today?

Правильные ответы:

1. persistent, hard-working, decisive
2. to update
3. a spoken or written piece of information that you send to another person or leave for them
4. forms of communication using body movements or gestures instead of, or in addition to, sounds, verbal language, or other forms of communication
5. British English, Newfoundland English, Canadian English, African American English within American English
6. New Year's Day, (Presidents' Day) Washington's Birthday, Memorial Day, July 4 Independence Day, Labor Day, Columbus Day, Thanksgiving Day, Christmas
7. guitar
8. a psychological disorientation that most people experience when living in a culture markedly different from one's own
9. a park
10. a type of small brown grain used as food when boiled, and for making flour
11. the Eastern Slavs
12. Most of the people are of Russian and Ukrainian descent but there are also ethnic Germans and other groups. In the far eastern parts of Siberia, there is also a considerable amount of Chinese.
13. time zone
14. legislative, executive, judicial
15. a drawing of a particular area, for example a city or country, which shows its main features, such as its roads, rivers, mountains etc
16. voyage

17. You can be deported, fined and imprisoned if you do. You may also be prevented from entering the country again in the future.

18. tissue

19. the creation of an exact genetic copy of an organism, tissue, cell or gene

20. Among the institutes are: the institute of humanities, geography, law, mathematics and informational technologies, chemistry, biology.

КРИТЕРИИ ОЦЕНИВАНИЯ:

ОТЛИЧНО (повышенный уровень/зачтено)

Выполнено 85 % предложенного задания:

Студентом дан полный, в логической последовательности развернутый письменный ответ на поставленный вопрос, где он демонстрирует знания предмета в полном объеме учебной программы, достаточно глубоко осмысливает дисциплину, приводит собственные примеры по проблематике поставленного вопроса, решает предложенные практические задания без ошибок.

ХОРОШО (базовый уровень/зачтено)

Выполнено 70 % предложенного задания:

Студентом дан развернутый письменный ответ на поставленный вопрос, где студент демонстрирует знания, приобретенные на занятиях, а также полученные посредством изучения обязательных учебных материалов по курсу, дает аргументированные ответы, приводит примеры, в ответе присутствует свободное владение монологической речью, логичность и последовательность ответа. Однако допускается неточность в ответе. Решает предложенные практические задания с небольшими неточностями.

УДОВЛЕТВОРИТЕЛЬНО (пороговый уровень/зачтено)

Выполнено 50 % предложенного задания:

Студентом дан письменный ответ, свидетельствующий в основном о знании процессов изучаемой дисциплины, отличающийся недостаточной глубиной и полнотой раскрытия темы, слабо сформированными навыками анализа явлений, процессов, недостаточным умением давать аргументированные ответы и приводить примеры, недостаточно свободным владением монологической речью, логичностью и последовательностью ответа. Допускается несколько ошибок в содержании ответа и решении практических заданий.

НЕУДОВЛЕТВОРИТЕЛЬНО (уровень не сформирован/не зачтено)

Выполнено менее 50 % предложенного задания:

Студентом дан письменный ответ, который содержит ряд серьезных неточностей, обнаруживающий незнание процессов изучаемой предметной области, отличающийся неглубоким раскрытием темы, несформированными навыками анализа явлений, процессов, неумением давать аргументированные ответы, слабым владением монологической речью, отсутствием логичности и последовательности. Выводы поверхностны. Практическое задание не выполнено. Т.е. студент не способен ответить на предложенный вопрос.

Оценочные материалы для текущего контроля по разделам и темам дисциплины в полном объеме размещены в онлайн-курсе на образовательном портале "Цифровой университет - АлтГУ" - <https://portal.edu.asu.ru/course/view.php?id=8465> (немецкий язык)

ОЦЕНКА СФОРМИРОВАННОСТИ КОМПЕТЕНЦИИ УК-4

Способен осуществлять деловую коммуникацию в устной и письменной формах на государственном языке Российской Федерации и иностранном(ых) языке(ах)

ПРИМЕРЫ ЗАДАНИЙ ЗАКРЫТОГО ТИПА (немецкий язык)

1. Wie _____ du mein neues Kleid?

a) findest b) findest c) find

2. Wer ____ mir sagen, wann er kommt?

a) könnt b) kann c) kenne

3. Ich ____ mit kaltem Wasser.

a) wasche b) wasche sich c) wasche mich

4. Die Frau hat das Bild über den Tisch _____.

a) gehangen b) gehängt c) gehen

5. Wir sprechen von dem Roman, ____ wir vor kurzem gelesen haben.

a) In dem b) der c) den

6. Kannst du warten, ____ ich fertig bin?

a) seitdem b) wenn c) bis

7. Er studiert vier Jahre ____ Medizin.

- a) das b) - c) die
 8. Er hat ein ___ Leben angefangen.
 a) neues b) neu c) neue
 9. Er wusste nichts Genau ____.
 a) er b) es c) e
 10. Ich ___ ihr auf der Straße begegnet.
 a) habe b) bin c) werde
 11. Sie spricht ___ ihrem Rechtsanwalt.
 a) an b) wegen c) mit
 12. Er ist immer nach der Mode ____.
 a) gekleidet b) sich gekleidet c) kleiden
 13. ____ 1. April erhielt sie eine Stelle als Korrespondentin.
 a) um b) im c) am
 14. Das war der _____ Maitag seit zehn Jahren.
 a) kalte b) kälter c) kälteste
 15. Ich habe sie ___ gesehen.
 a) kein b) nicht c) nichts

Правильные ответы: b, b, c, b, c, c, b, a, b, b, c, a, c, c, b

КРИТЕРИИ ОЦЕНИВАНИЯ:

Каждое задание оценивается 1 баллом. Оценивание КИМ в целом:

«зачтено» – верно выполнено более 50% заданий.

«не зачтено» – верно выполнено менее 50% заданий.

ПРИМЕРЫ ЗАДАНИЙ ОТКРЫТОГО ТИПА (немецкий язык)

1. Wie heißt die Hauptstadt von Deutschland?
2. Wie heißt eine der schönsten Straßen Berlins?
3. Aus wieviel Bundesländern besteht Deutschland?
4. Nennen Sie drei deutschsprachige Länder?
5. Wieviel Staatssprachen gibt es in der Schweiz?
6. Mit wieviel Jahren gehen die Kinder in die Schule?
7. Was bekommen die Kinder am ersten Schultag als Geschenk?
8. Welche Schultypen gibt es in Deutschland?
9. Nennen Sie die beliebtesten Sportarten in Deutschland?
10. Welche Verkehrsmittel gibt es?
11. Wie heißt das deutsche Parlament?
12. Wann feiert man den Tag der Deutschen Einheit?
13. Wie heißen die vier Sonntage vor Weihnachten?
14. Wann feiert man Weihnachten in Deutschland?
15. In welchem Bundesland befindet sich die Stadt Köln?
16. Wie heißt die bayerische Landeshauptstadt?
17. Wie heißt der größte Fluss der BRD?
18. Wie heißt die Hauptstadt der Republik Österreich?
19. Was ist das Grundprinzip der Schweizer Außenpolitik?
20. Nennen Sie die bekanntesten deutschen Komponisten.

Правильные ответы:

1. Berlin
2. Unter den Linden
3. 16
4. Deutschland, die Schweiz, Österreich
5. 4 Staatssprachen
6. Mit sieben Jahren
7. eine Tüte mit Süßigkeiten
8. Gymnasium, Realschule, Gesamtschule, Berufsschule
9. Fußball, Handball, Basketball, Tennis, Radfahren, Schwimmen, Gymnastik
10. Der Bus, der Obus, die U-Bahn, die Straßenbahn, das Taxi, das Motorrad, das Fahrrad, das Flugzeug, das Auto, der Zug
11. Der Bundestag
12. Am 3. Oktober
13. Adventssonntage

14. Am 25. Dezember
15. Nordrhein-Westfalen
16. München
17. Der Rhein
18. Wien
19. das Prinzip der Neutralität
20. Johann Sebastian Bach, Ludwig van Beethoven, Wolfgang Amadeus Mozart, Johannes Brahms, Joseph Haydn, Franz Schubert, Richard Wagner, Robert Schumann, Johann Strauß

КРИТЕРИИ ОЦЕНИВАНИЯ:

ОТЛИЧНО (повышенный уровень/зачтено)

Выполнено 85 % предложенного задания:

Студентом дан полный, в логической последовательности развернутый письменный ответ на поставленный вопрос, где он демонстрирует знания предмета в полном объеме учебной программы, достаточно глубоко осмысливает дисциплину, приводит собственные примеры по проблематике поставленного вопроса, решает предложенные практические задания без ошибок.

ХОРОШО (базовый уровень/зачтено)

Выполнено 70 % предложенного задания:

Студентом дан развернутый письменный ответ на поставленный вопрос, где студент демонстрирует знания, приобретенные на занятиях, а также полученные посредством изучения обязательных учебных материалов по курсу, дает аргументированные ответы, приводит примеры, в ответе присутствует свободное владение монологической речью, логичность и последовательность ответа. Однако допускается неточность в ответе. Решает предложенные практические задания с небольшими неточностями.

УДОВЛЕТВОРИТЕЛЬНО (пороговый уровень/зачтено)

Выполнено 50 % предложенного задания:

Студентом дан письменный ответ, свидетельствующий в основном о знании процессов изучаемой дисциплины, отличающийся недостаточной глубиной и полнотой раскрытия темы, слабо сформированными навыками анализа явлений, процессов, недостаточным умением давать аргументированные ответы и приводить примеры, недостаточно свободным владением монологической речью, логичностью и последовательностью ответа. Допускается несколько ошибок в содержании ответа и решении практических заданий.

НЕУДОВЛЕТВОРИТЕЛЬНО (уровень не сформирован/не зачтено)

Выполнено менее 50 % предложенного задания:

Студентом дан письменный ответ, который содержит ряд серьезных неточностей, обнаруживающий незнание процессов изучаемой предметной области, отличающийся неглубоким раскрытием темы, несформированными навыками анализа явлений, процессов, неумением давать аргументированные ответы, слабым владением монологической речью, отсутствием логичности и последовательности. Выводы поверхностны. Практическое задание не выполнено. Т.е. студент не способен ответить на предложенный вопрос.

5.2. Темы письменных работ для проведения текущего контроля (эссе, рефераты, курсовые работы и др.)

Изучение грамматики является обязательным условием для овладения иностранным языком и составляет важную часть обучения иностранному языку в вузе. Поэтому на занятиях в рамках дисциплины "Иностранный язык" особое внимание уделяется формированию грамматических навыков. Степень их сформированности определяется по результатам проведения текущего контроля в виде контрольных работ.

Образцы контрольных работ (английский язык)

Семестр 1

I. Образуйте форму множественного числа:

ox, class, story, wolf, key, deer, crisis, lady, brother-in-law, goose

II. Заполните пропуски одной из форм глагола to be: is or are:

1. The money... in my bag.

2. The advice he gave me... very helpful.
3. Physics... my favourite subject.
4. His progress at school... magnificent.
5. The knowledge he got at the university...really deep.
6. Give me the pliers please. They... on the shelf.

Семестр 2

I. Определите время глагола-сказуемого в следующих предложениях:

1. Ring me up at 11 o'clock. I will not be sleeping yet.
2. She is going to read the letter she has just received.
3. Hello, Peter! Where are you going?
4. They were speaking when I looked at them.
5. Have you ever been to London? – Yes, I was there last summer.
6. The students had written the paper by dinnertime.
7. What types of newspapers do you usually read?
8. She will have done all the work about the house by the time he arrives.

II. Вставьте пропущенный вспомогательный глагол:

1. ... you always spend summer at the seaside? – As a rule.
2. I ... not notice that my watch ... stopped, and when I arrived at the station, my train ... already left.
3. Where ... you put my dictionary? I cannot find it anywhere.
4. I met him when he ... walking across the park.
5. Now I ... reading a very interesting book. I ... finished it by Friday.
6. When ... you see him last?
7. It is already 12 o'clock and he ... still writing his composition.

III. Раскройте скобки, употребляя глаголы в Present Simple, Past Simple или Future Simple:

1. He (to turn) on the television to watch cartoons every morning.
2. I always (to go) to the Altai Mountains to visit my relatives there.
3. I (to be) very busy last summer and (not to go) there.
4. I (not to go) there next year because it (to cost) a lot of money and I can't afford it.
5. They (to enjoy) themselves at the symphony yesterday evening?
6. Who (to take) care of the child in the future?

IV. Раскройте скобки, употребляя глаголы в Present Simple, Past Simple, Future Simple, Present Continuous или Past Continuous:

1. Where your brother (to work)? – He (to work) at an institute.
2. Your grandmother (to sleep) when you (to come) home yesterday?
3. What your sister (to do) tomorrow?
4. I (not to go) to the shop yesterday.
5. Where Kate (to go) when you (to meet) her yesterday?

V. Раскройте скобки, употребляя глаголы в Present Perfect, Past Simple, Past Continuous или Past Perfect:

1. He (to come) home late yesterday.
2. She is very glad: she (to pass) her last exam.
3. He (to translate) the whole text by 11 o'clock.
4. I never (to be) to Rome.
5. He repaired the toy which his brother (to break) the day before.
6. They (to cook) the whole day yesterday.
7. I (not to eat) ice cream since summer.
8. I understood that she (not to read) my letter.

VI. Раскройте скобки, употребляя глаголы в одном из изученных времен:

The day was cold and it (to rain). When I (to reach) home, my raincoat (to be) wet. I (to take) it off and (to go) into the living-room. My children (to play) on the carpet. They (to come) from the kindergarten an hour before and now (to be) happy to see their father.

Семестр 3

The Passive Voice

I. Give all the possible passive forms of the verb to spend.

II. Put the following sentences into the Passive voice.

1. They have never climbed this mountain.
2. She told me that she had carefully put away the newspapers.
3. Why did you bring these cups here?
4. Nick's mother told him to go home immediately.
5. I will send all the invitations myself.
6. They are building a new supermarket in our street.
7. She was telling me an amusing story at 5 yesterday.

8. He stole all the letters from the post box.
9. She referred to that magazine when she was making a report about tigers.
10. He always follows his mother's advice.

III. Fill in the verbs in the Passive Voice.

1. He always (to meet) at the railway station by his friends.
2. You (to give) books for reading at school last year?
3. Whom (to write) this letter by?
4. A lot of schools (to build) next year.
5. The moment we arrived at the party the drinks (to serve).
6. This work (to finish) by the beginning of the next year?
7. These apple trees (to plant) when I was a little boy.
8. He often (to remember) and (to talk about) in the college.
9. We (to invite) to the meeting already.
10. When mother came dinner (to cook) already.

Indirect Speech

Put the following sentences into Indirect Speech

1. I asked my friend, "How do you feel after your holiday?"
2. Jack's father asked him, "Who are you writing a letter to?"
3. "Jack is on the terrace. He is playing chess with his brother", said Nelly.
4. I saw a cloud of smoke and asked, "What is burning?"
5. "I don't understand what he is talking about," replied Bessie.
6. I said to her, "Bring me a glass of water, please".
7. "I'll tell you about it when I am back," Nora said to Jack.
8. Mr. Nyman asked his wife, "How much do you spend on food every week?"
9. "You have known me long", Barbara said to Martha.
10. "You are the best assistant I have ever had, Sheppey," he said.
11. Henry asked Tom, "Who did you visit in the hospital?"
12. "We didn't have dinner there," the boy said.
13. "When the doorbell rang, I was writing a letter to John," said George.
14. Myra said to Dick, "Don't worry about my health. I will be all right."
15. Mother asked me, "Did you play with your friends yesterday?"
16. Grandfather said to Mary, "What mark did you get at school?"
17. Kate said to her grandmother, "Help me cook the soup, please."
18. Father said to Nick, "Have you done your homework?"
19. The teacher said to the students, "We will discuss this subject tomorrow".
20. The woman said, "This man spoke to me on the road."

КРИТЕРИИ ОЦЕНИВАНИЯ

Отлично - 85-100% правильных ответов

Хорошо - 70-84% правильных ответов

Удовлетворительно - 50-69% правильных ответов

Не удовлетворительно - 0-49% правильных ответов

Образцы контрольных работ (немецкий язык)

Семестр 1

1. Schreiben Sie drei Grundformen der Verben.

schlafen, übersetzen, laufen, erzählen, empfehlen, anrufen, mögen, zurückkommen, beibringen, kennen, gehen, bekommen, erfahren.

II. Stellen Sie Substantive in den richtigen Kasus.

1. Hängen Sie die Lampe lieber an (die Wand) über (der Schreibtisch).
2. Er sitzt zwischen (ich) und (mein Kollege).
3. Das Bild hängt rechts von (das Fenster).
4. Die Universität liegt im Zentrum (die Stadt).
5. Du kannst in (der Sommer) an (das Meer) fahren.
6. An (der Montag) haben wir Unterricht.
7. In (dieser Stock) befindet sich die Mensa.
8. Er erholt sich auf (das Land).
9. Dieser Weg führt zu (mein Haus).
10. Es gibt viel Staub unter (das Bett).

III. Stellen Sie die richtige Präposition ein.

1. ... (jener Tag) fuhr er ... (Moskau).
2. ... (diese Minute) wird sie an ihre Freundin denken.
3. Wann kommst du heute ... (das Haus).
4. Sie ruft dich ... (etwa zwei Minuten) an.
5. Sie haben ... (der Nachmittag) keinen Unterricht.
6. Mein Freund war ... (dieser Monat) ... England.

IV. Übersetzen Sie ins Deutsche.

1. Он взял словарь, а мы возьмем учебник.
2. Она очень интересуется литературой.
3. Я сегодня очень поздно встал.
4. Мы всегда приходим в университет вовремя.
5. Давайте повесим ковер на стену!
6. Мой письменный стол стоит справа между софой и книжным шкафом. Я хочу поставить его к окну. Здесь светло. Перед окном много деревьев, так как моя комната выходит в парк.
7. Рядом с нашим домом находится продовольственный магазин, а за домом – школа.
8. Сегодня холоднее, чем вчера, оденься теплее.
9. У нас теперь свой дом со всеми удобствами.
10. Отец моей подруги профессор. Он читает лекции по математике в университете.

Семестр 2

1. Finden Sie die richtige Präposition.

Herr Meier möchte _____ ein Museum gehen. Er kennt den Weg _____ dem Museum nicht. Deshalb fragt er einen Fußgänger _____ dem Weg _____ dem Museum. Der Fußgänger kennt den Weg nicht. Nervös sieht Herr Meier _____ seine Uhr. Er ist _____ dem Museum _____ seiner Bekannte verabredet. Sie wartet dort _____ ihn. Herr Meier fragt einen anderen Fußgänger _____ dem Weg. Er muss zuerst _____ der U-Bahn fahren und dann _____ einen Bus umsteigen. Herr Meier rennt die Treppe _____ oben und stößt dabei _____ den Einkaufskorb einer Frau, die ihm entgegenkommt. Die Waren fallen _____ dem Korb heraus und rollen die Treppen hinunter. Schließlich steht Herr Meier _____ dem Museum, aber niemand wartet dort _____ ihn. Er hat sich _____ dem Tag geirrt. Heute ist das Museum geschlossen.

2. Stellen Sie die Fragen zu unterstrichenen Wörtern.

1. Bis München fahre ich mit dem Auto. 2. Ich schaute durchs Fenster. 3. Wir gingen durch den Wald. 4. Für dich ist ein Brief gekommen. 5. Die Eltern tun viel für ihre Kinder. 6. Der Stadtrat muss die finanziellen Mittel für den Bau von Strassen finden. 7. Er möchte sein Motorrad gegen eine Videokamera tauschen. 8. Der Vater ist streng gegen seinen Sohn. 9. Wir saßen um den Tisch und diskutieren. 10. Ich habe sie durch meinen Freund kennen gelernt.

3. Übersetzen Sie ins Deutsche:

1. Мой стол стоит у стола рядом с книжным шкафом. 2. Над столом висит лампа, на стене висит картина. 3. За этим домом находится моя школа. 4. Я кладу книги на стол. 5. Моя сестра идет сегодня в университет. Я тоже сегодня буду в университете. 6. Мы поставили телевизор в угол возле окна. 7. Дети играют перед нашим домом. 8. Где книга? – Она на столе под газетами между журналами. 9. твой сын идет сегодня в школу? 10. Я сяду к окну рядом с моим другом. 11. Он сидел в кресле у стены. 12. Студент идет к доске. 13. мы уже давно живем в этом городе? 14. В твоей контрольной работе есть ошибки. 15. Давай повесим картину над столом.

Семестр 3

I. Соедините следующие предложения с помощью союзов als или wenn:

1. Ich verließ gestern das Haus; ich traf vor der Tür einen Landsmann. 2. Mein Freund besteht die Prüfung; er wird die Hochschule besuchen. 3. Das Feuer brach gestern aus; alle Männer mussten sogleich löschen helfen. 4. Deutschland war eine Monarchie; es hatte einen Kaiser. 5. Das Semester begann; jedesmal musste der Student seine Eltern verlassen. 6. Das Semester hört auf; die meisten Studenten fahren nach Hause.

II. Ответьте на следующие вопросы:

1. Wann zünde ich das Licht an? (dunkel)
2. Wann lege ich mich ins Bett? (müde)
3. Wann hast du deine Schlüssel verloren? (Ich war gestern abend im Theater)
4. Wann kamen diese Kinder in das Waisenhaus? (Vater und Mutter sterben)
5. Wann wurde das Dorf vernichtet? (Wasser des großen Stromes, immer höher steigen)
6. Wann ist dieser Knopf abgerissen? (Ich wollte mich umziehen)

III. Дополните следующие предложения:

1. Als Graf Zeppelin sein erstes Luftschiff (bauen), wurde er von vielen verlacht. 2. Als er den ersten glücklichen Flug (beenden), fing man an, ihn zu bewundern. 3. Nachdem eine Explosion 1908 das linkbare Luftschiff (zerstören), wurden im ganzen Reiche 6 Millionen gesammelt. 4. Während er die Schule (besuchen), lernte er immer gut. 5. Seitdem ich ihn (sehen), liebe ich ihn. 6. Solange er (schweigen), schweige ich auch. 7. Wenn der Frühling (kommen), kehren die Schwalben zurück.

IV. Превратите в следующих предложениях предложную группу в придаточное предложение:

1. Vor dem Beginn der Operation prüft der Arzt seine Instrumente.
2. Während unserer Reise hatten wir schlechtes Wetter.
3. Seit dem ersten Schlaganfall wurde mein Vater wieder ganz gesund.
4. Gleich nach dem Tod des Millionärs begann der Streit um die große Erbschaft.
5. An dem „Requiem“ arbeitete Mozart in den letzten Wochen bis zu seinem Tode.
6. Vor Beginn des Winters muss man für warme Kleider sorgen.

КРИТЕРИИ ОЦЕНИВАНИЯ

Отлично - 85-100% правильных ответов

Хорошо - 70-84% правильных ответов

Удовлетворительно - 50-69% правильных ответов

Не удовлетворительно - 0-49% правильных ответов

5.3. Фонд оценочных средств для проведения промежуточной аттестации

ПРОМЕЖУТОЧНАЯ аттестация заключается в проведении в конце 1 и 2 семестра зачета (для обучающихся, не получивших зачет по результатам текущей успеваемости) по всему изученному материалу. Зачет проводится в устной форме по билетам, каждый из которых содержит два вопроса: 1. Ответ активного вокабуляра по пройденным темам; 2. Ответ монолога по одной из тем, связанных с тематикой аудиторных занятий.

АНГЛИЙСКИЙ ЯЗЫК

ПРИМЕРЫ ВОПРОСА 1:

СЕМЕСТР 1

Give English equivalents to the following words:

1. непривлекательный
2. средних лет
3. упитанный
4. миниатюрного роста
5. каштановый
6. честолюбивый
7. начитанный
8. гениальный
9. целеустремленный
10. сообщение, послание
11. устаревший
12. вычислительное устройство
13. отвечать, реагировать
14. загружать, скачивать
15. учетная запись
16. Международный Женский День
17. ждать с нетерпением...
18. оправдать ожидания
19. выезд на природу
20. День Независимости

СЕМЕСТР 2

Give English equivalents to the following words:

1. светофор
2. набережная
3. повернуть налево

4. американские горки
5. пчеловодство
6. пейзаж
7. часовой пояс
8. законодательная власть
9. отрасли промышленности
10. сельское хозяйство
11. конституционная монархия
12. цветные металлы
13. пустыня
14. поездка в один конец
15. билет
16. взлетно-посадочная полоса
17. ехать за границу
18. пароход
19. развлечение
20. спасательный жилет

Критерии оценивания вопроса 1:

«зачтено» – названо не менее 50% слов и словосочетаний.

«не зачтено» – названо менее 50% слов и словосочетаний.

ТЕМЫ МОНОЛОГИЧЕСКИХ ВЫСКАЗЫВАНИЙ (ВОПРОС 2)

СЕМЕСТР 1

1. The traits of character you like and dislike.
2. Horoscopes: do they really influence people's lives?
3. Things that make people happy.
4. The history of communication.
5. The advantages and disadvantages of modern technologies in communication.
6. Body language in communication.
7. My favourite holiday: history, traditions.
8. The main public holidays in Russia.
9. The main public holidays in the USA.
10. How to prepare a home celebration.

СЕМЕСТР 2

1. The sights of Barnaul.
2. The problems of housing in big cities.
3. The place I would like to live in.
4. Some interesting facts about Great Britain.
5. Culture shock: reality or make-believe?
6. The main problems of Barnaul: ways to solve them.
7. The peculiar features of Altai.
8. "So many countries, so many customs".
9. Why travelling is important.
10. The travel of my dream.

Критерии оценивания монологических высказываний:

ЗАЧТЕНО

соблюден объем высказывания; высказывание соответствует теме; отражены аспекты, указанные в задании; нет грубых ошибок

НЕ ЗАЧТЕНО

малый и недостаточный объем высказывания, не позволяющий решить коммуникативную задачу; обучаемый делает большое количество грубых лексических и грамматических ошибок, что затрудняет или делает невозможным адекватное восприятие речи

НЕМЕЦКИЙ ЯЗЫК

ПРИМЕРЫ ВОПРОСА 1:

СЕМЕСТР 1

Übersetzen Sie ins Deutsche!

1. экзамен на аттестат зрелости

2. доставлять трудности
3. обучение, подготовка
4. понимать постигать
5. составлять, образовывать
6. отрасль, область науки
7. успеваемость
8. расходовать, тратить
9. переселяться, иммигрировать
10. грубый, крепкий
11. поведение, образ действий
12. предрассудок, предубеждение
13. Рождество
14. обычаи и традиции
15. электронная почта
16. общаться в чате
17. обеспечивать кого-либо
18. член семьи
19. иметь последствия
20. религия

СЕМЕСТР 2

Übersetzen Sie ins Deutsche!

1. хлопать в ладоши
2. явный, очевидный
3. федеральная земля
4. международные связи
5. столица
6. родной язык
7. чувствительный
8. пенсия
9. общение, знакомство
10. причина
11. средства массовой информации
12. гостиница
13. двуспальная кровать
14. летать на самолете
15. обедать в ресторане
16. хорошо готовить (еду)
17. каникулы
18. посещать музей
19. традиция
20. отмечать праздники

Критерии оценивания вопроса 1:

«зачтено» – названо не менее 50% слов и словосочетаний.

«не зачтено» – названо менее 50% слов и словосочетаний.

ТЕМЫ МОНОЛОГИЧЕСКИХ ВЫСКАЗЫВАНИЙ (ВОПРОС 2)

СЕМЕСТР 1

1. Meine Biographie
2. Mein Studium an der ASU
3. Das Hochschulwesen in Deutschland
4. Meine Familie
5. Die Geschichte der Kommunikation

СЕМЕСТР 2

1. Deutschland als Einwanderungsland.
2. Probleme der Orientierung in der fremden sozialen Kultur.
3. Kultur- und Sprachchock.
4. Stereotype und Vorteile
5. Sprechen sie Denglisch?

Критерии оценивания монологических высказываний:

ЗАЧТЕНО

соблюден объем высказывания; высказывание соответствует теме; отражены аспекты, указанные в задании; нет грубых ошибок

НЕ ЗАЧТЕНО

малый и недостаточный объем высказывания, не позволяющий решить коммуникативную задачу; обучаемый делает большое количество грубых лексических и грамматических ошибок, что затрудняет или делает невозможным адекватное восприятие речи

ИТОГОВАЯ аттестация заключается в проведении в конце 3 семестра экзамена. Экзамен состоит из устной части, которая предполагает контроль уровня сформированности навыков устной речи. Экзамен в устной форме сдают только те студенты, которые не набирают достаточного количества баллов для автоматического выставления оценки.

Экзамен проводится в устной форме по билетам, каждый из которых содержит два вопроса: 1. Ответ активного вокабуляра по пройденным темам; 2. Ответ монолога по одной из тем, связанных с тематикой аудиторных занятий.

АНГЛИЙСКИЙ ЯЗЫК

ПРИМЕРЫ ВОПРОСА 1:

СЕМЕСТР 3

Give English equivalents to the following words:

1. клон
2. сведения
3. развитие
4. совершать открытие
5. молекула ДНК
6. проводить исследование
7. оценивать
8. ошибочный
9. учреждение высшего образования
10. университет, институт, академия
11. обеспечивать высокий уровень образования
12. давать твердую базу во всех сферах знаний
13. факультет
14. дневное отделение
15. агентство по трудоустройству
16. опытный
17. плата за услуги, гонорар
18. придирается
19. работа со скользящим графиком
20. дополнительные выплаты

Критерии оценивания вопроса 1:

"отлично" - названо 19-20 слов и словосочетаний

"хорошо" - названо 15-18 слов и словосочетаний

"удовлетворительно" - названо 10-14 слов и словосочетаний

"неудовлетворительно" - названо менее 10 слов и словосочетаний

ТЕМЫ МОНОЛОГИЧЕСКИХ ВЫСКАЗЫВАНИЙ (ВОПРОС 2)

СЕМЕСТР 3

1. Scientific discoveries that changed humanity's life.
2. The future of science.
3. The problems of higher education in Russia.
4. Higher education in Great Britain.
5. American colleges and universities.
6. Is it difficult to be a student?
7. The most famous graduates of ASU.
8. My future profession as I see it.
9. The people that glorified my profession.
10. How to write a successful resume.

Критерии оценивания монологических высказываний:

ОТЛИЧНО

соблюден объем высказывания; высказывание соответствует теме; отражены все аспекты, указанные в задании; стилевое оформление речи соответствует типу задания; лексика адекватна поставленной задаче; использованы разные грамматические конструкции; редкие грамматические ошибки не мешают коммуникации; речь звучит в естественном темпе, нет грубых фонетических ошибок

ХОРОШО

неполный объем высказывания; высказывание соответствует теме, но не отражены некоторые аспекты, указанные в задании; стилевое оформление речи соответствует типу задания; лексические и грамматические ошибки незначительно влияют на восприятие речи обучаемого; речь иногда неоправданно паузирована; в отдельных словах допускаются фонетические ошибки (напр. замена английских фонем сходными русскими); общая интонация обусловлена влиянием родного языка.

УДОВЛЕТВОРИТЕЛЬНО

незначительный объем высказывания, которое не в полной мере соответствует теме; не отражены некоторые аспекты, указанные в задании; стилевое оформление речи не в полной мере соответствует типу задания; обучаемый делает большое количество грубых лексических и грамматических ошибок; речь воспринимается с трудом из-за большого количества фонетических ошибок; интонация обусловлена влиянием родного языка

НЕУДОВЛЕТВОРИТЕЛЬНО

малый и недостаточный объем высказывания, не позволяющий решить коммуникативную задачу; стилевое оформление речи не соответствует типу задания; обучаемый делает большое количество грубых лексических и грамматических ошибок, что затрудняет или делает невозможным адекватное восприятие речи

По результатам оценок двух заданий выводится средняя итоговая оценка по дисциплине.

НЕМЕЦКИЙ ЯЗЫК

ПРИМЕРЫ ВОПРОСА 1:

СЕМЕСТР 3

Übersetzen Sie ins Deutsche!

1. хлопать в ладоши
2. явный, очевидный
3. федеральная земля
4. международные связи
5. столица
6. родной язык
7. чувствительный
8. пенсия
9. общение, знакомство
10. причина
11. средства массовой информации
12. гостиница
13. двуспальная кровать
14. летать на самолете
15. обедать в ресторане
16. хорошо готовить (еду)
17. каникулы
18. посещать музей
19. традиция
20. отмечать праздники

Критерии оценивания вопроса 1:

"отлично" - названо 19-20 слов и словосочетаний

"хорошо" - названо 15-18 слов и словосочетаний

"удовлетворительно" - названо 10-14 слов и словосочетаний

"неудовлетворительно" - названо менее 10 слов и словосочетаний

ТЕМЫ МОНОЛОГИЧЕСКИХ ВЫСКАЗЫВАНИЙ (ВОПРОС 2)

СЕМЕСТР 3

1. Die Berufswahl
2. Einkommen und Lebensstandard

3. Fortschritt und Umweltbelastung
4. Mehrsprachigkeit in Europa
5. Die berühmtesten Sehenswürdigkeiten Deutschlands

Критерии оценивания монологических высказываний:

ОТЛИЧНО

соблюден объем высказывания; высказывание соответствует теме; отражены все аспекты, указанные в задании; стиливое оформление речи соответствует типу задания; лексика адекватна поставленной задаче; использованы разные грамматические конструкции; редкие грамматические ошибки не мешают коммуникации; речь звучит в естественном темпе, нет грубых фонетических ошибок

ХОРОШО

неполный объем высказывания; высказывание соответствует теме, но не отражены некоторые аспекты, указанные в задании; стиливое оформление речи соответствует типу задания; лексические и грамматические ошибки незначительно влияют на восприятие речи обучаемого; речь иногда неоправданно паузирована; в отдельных словах допускаются фонетические ошибки (напр. замена английских фонем сходными русскими); общая интонация обусловлена влиянием родного языка.

УДОВЛЕТВОРИТЕЛЬНО

незначительный объем высказывания, которое не в полной мере соответствует теме; не отражены некоторые аспекты, указанные в задании; стиливое оформление речи не в полной мере соответствует типу задания; обучаемый делает большое количество грубых лексических и грамматических ошибок; речь воспринимается с трудом из-за большого количества фонетических ошибок; интонация обусловлена влиянием родного языка

НЕУДОВЛЕТВОРИТЕЛЬНО

малый и недостаточный объем высказывания, не позволяющий решить коммуникативную задачу; стиливое оформление речи не соответствует типу задания; обучаемый делает большое количество грубых лексических и грамматических ошибок, что затрудняет или делает невозможным адекватное восприятие речи

По результатам оценок двух заданий выводится средняя итоговая оценка по дисциплине.

6. Учебно-методическое и информационное обеспечение дисциплины

6.1. Рекомендуемая литература				
6.1.1. Основная литература				
	Авторы	Заглавие	Издательство, год	Эл. адрес
ЛП.1	Волкова Т.П.	English for Bachelor's Degree Students: Practice Book: Практикум по английскому языку для студентов-бакалавров: Учебное пособие	Мурманский государственный технический университет, 2018	https://e.lanbook.com/book/142708
ЛП.2	Тищенко Н.Д.	Грамматика современного английского языка: норма и вариативность: учебное пособие: Учебное пособие	Забайкальский государственный университет, 2020	https://e.lanbook.com/book/173715
ЛП.3	Аверина А. В., Шипова И. А.	Немецкий язык: учебное пособие	Московский педагогический государственный университет, 2021	https://e.lanbook.com/book/252905
6.2. Перечень ресурсов информационно-телекоммуникационной сети "Интернет"				
	Название		Эл. адрес	
Э1	Курс в Moodle "Иностранный язык, Английский"		https://portal.edu.asu.ru/course/view.php?id=7971	
Э2	Курс в Moodle "Иностранный язык"		https://portal.edu.asu.ru/course/view.php?id=8465	

(немецкий) для студентов социально-экономических и гуманитарных направлений"	
6.3. Перечень программного обеспечения	
<p>Microsoft Office 2010 (Office 2010 Professional, № 4065231 от 08.12.2010), (бессрочно); Microsoft Windows 7 (Windows 7 Professional, № 61834699 от 22.04.2013), (бессрочно); Chrome (http://www.chromium.org/chromium-os/licenses), (бессрочно); 7-Zip (http://www.7-zip.org/license.txt), (бессрочно); AcrobatReader(http://www.wimages.adobe.com/content/dam/Adobe/en/legal/servicetou/Acrobat_com_Additional_TOU-en_US-20140618_1200.pdf), (бессрочно); ASTRA LINUX SPECIAL EDITION (https://astralinux.ru/products/astra-linux-special-edition/), (бессрочно); LibreOffice (https://ru.libreoffice.org/), (бессрочно); Веб-браузер Chromium (https://www.chromium.org/Home/), (бессрочно); Антивирус Касперский (https://www.kaspersky.ru/), (до 23 июня 2024); Архиватор Ark (https://apps.kde.org/ark/), (бессрочно); Okular (https://okular.kde.org/ru/download/), (бессрочно); Редактор изображений Gimp (https://www.gimp.org/), (бессрочно)</p>	
6.4. Перечень информационных справочных систем	
<p>http://www.oxfordlearnersdictionaries.com/ Oxford Dictionaries Online http://www.multitrans.ru Онлайн-словари «Мультитран» http://dictionary.cambridge.org Dictionary.com: онлайн-словари и переводчики http://dictionary.reference.com TheFreeDictionary.com: онлайн-словари и переводчики http://www.thefreedictionary.com YourDictionary.com: онлайн-словари и переводчики http://www.yourdictionary.com Webster's Online Dictionary http://www.websters-online-dictionary.org http://www.listen-to-english.com Аудио-видеофайлы для изучающих английский язык http://www.onestopenglish.com Аудиокниги http://www.eslgold.com Аутентичный материал для чтения: тексты, статьи, новости http://www.splcenter.org Развитие навыков письменной речи</p>	

7. Материально-техническое обеспечение дисциплины

Аудитория	Назначение	Оборудование
Учебная аудитория	для проведения занятий лекционного типа, занятий семинарского типа (лабораторных и(или) практических), групповых и индивидуальных консультаций, текущего контроля и промежуточной аттестации, курсового проектирования (выполнения курсовых работ), проведения практик	Стандартное оборудование (учебная мебель для обучающихся, рабочее место преподавателя, доска)
513Д	лаборатория "Лингафонный кабинет фмкфип"- учебная аудитория для проведения занятий семинарского типа (лабораторных и(или) практических); проведения групповых и индивидуальных консультаций, текущего контроля и промежуточной аттестации	Учебная мебель на 20 посадочных мест; рабочее место преподавателя; интерактивная доска в комплекте; рабочее место преподавателя в комплекте (стол, ПК, гарнитура); 20 рабочих мест студента в комплекте (стол, гарнитура, цифровой пульт); специализированное коммутационное устройство «Норд Ц» в комплекте; компьютер: модель Инв. №0160604664 - 1 единица; проектор: марка SMART модель UF70 - 1 единица; интерактивная доска: марка SmartBoard модель SB480iv3 - 1 единица;

Аудитория	Назначение	Оборудование
		монитор: марка ViewSonic модель VA1948M-LED - 1 единица; микросистема преподавателя Panasonic SA-PM07; учебно-наглядные пособия, карты
Помещение для самостоятельной работы	помещение для самостоятельной работы обучающихся	Компьютеры, ноутбуки с подключением к информационно-телекоммуникационной сети «Интернет», доступом в электронную информационно-образовательную среду АлтГУ

8. Методические указания для обучающихся по освоению дисциплины

Электронный учебно-методический курс «Английский язык (для студентов гуманитарных направлений)» рассчитан на студентов 1-2 курсов любого гуманитарного профиля, обучающихся на уровне бакалавриата. Данный курс реализует идею смешанного обучения, концепция которого предполагает сочетание дистанционной (электронной) формы обучения и традиционных (аудиторных) способов организации учебного процесса.

Структура ЭУМКД «Английский язык (для студентов гуманитарных направлений)» предполагает деление учебного материала и сопровождающих его заданий на три больших блока (по количеству семестров, отведенных на изучение дисциплины). В свою очередь каждый из этих блоков состоит из трех подразделов, отражающих тематику занятий. Распределение тем устной речи по семестрам представлено в таблице.

Семестр 1

Identity (О себе), In the World of Communication (В мире коммуникации), Culture and Traditions (Культура и традиции)

Семестр 2

The Place I Live In (Место, в котором я живу), English-Speaking Countries (Англо-говорящие страны), Travelling (Путешествия)

Семестр 3

Science. The World of Discoveries (Наука. В мире открытий), Higher Education (Высшее образование), Getting a Job (Поиск работы)

Каждый подраздел состоит из 6 занятий (по 2 часа каждое). Все занятия имеют нумерацию, которая отражает последовательность прохождения материала. Выполнение всех заданий, представленных в курсе, является обязательным.

Наполнение каждого тематического подраздела практически идентичное: список вокабуляра по теме с заданиями на его усвоение, 3 текста по тематике раздела с заданиями на их понимание, 3 аудио текста с заданиями на понимание услышанного, 1 видео ролик с заданием на понимание его содержания, теоретический материал по 1-2 темам английской грамматики, 1-2 теста на знание этих правил, 2 практических задания на отработку данных грамматических правил, задание творческого характера (эссе, подготовка проекта, презентации и т.п.) в том числе с привлечением внешних электронных инструментов.

Все задания курса (за исключением творческих) имеют тестовый характер, т.е. проверяются системой автоматически.

В ЭУМКД «Английский язык (для студентов гуманитарных направлений)» используется балльно-рейтинговая система оценивания. По окончании первого года обучения (к моменту первой аттестации) максимальное количество баллов, которое может заработать студент, равняется 200 б. Эта сумма включает баллы как за дистанционную работу в ЭУМКД «Английский язык (для студентов гуманитарных направлений)», так и баллы, заработанные на аудиторных занятиях. На момент итоговой аттестации студент максимально может набрать 100 б. Эта сумма также складывается из баллов, полученных за дистанционную и аудиторную работу.

Электронный курс «Иностранный язык (немецкий) для студентов социально-экономических и

гуманитарных направлений»

<https://portal.edu.asu.ru/course/view.php?id=8465> предполагает изучение немецкого литературного языка, знакомство с новыми лексическими единицами, выполнение лексико-грамматических упражнений по разным темам, а также предусматривает освоение текстового и грамматического материала. Текстовый материал для чтения, аудирования и говорения имеет четкую структуру, логику изложения и коммуникативную направленность.

Каждый раздел начинается с текста по теме, который необходимо прочесть и перевести. Для облегчения работы над текстом к нему прилагается словарь. После прочтения и перевода необходимо ответить на вопросы по содержанию текста. Для закрепления лексических навыков необходимо выполнить лексические упражнения. Вместе с лексическими упражнениями предлагаются грамматические упражнения в рамках изучаемой темы. Все они выполняются письменно, так как потом проверяются преподавателем. Кроме лексико-грамматических упражнений в курсе даются материалы на развитие фонетических навыков: аудирование и просмотр видеоматериалов на немецком языке, что способствует комплексному формированию ваших коммуникативных компетенций. Видео- и аудиоматериалы взяты из открытых источников, что не нарушает авторских прав. На основе увиденного (услышанного) материала предусмотрено написание сочинения (эссе). По окончании изучаемой темы требуется выполнение лексико-грамматического теста. Завершающей формой совместной работы по теме является форум. Вам необходимо поделиться своими размышлениями по предложенной теме на немецком языке. После этого можно переходить к изучению следующего раздела.

МИНОБРНАУКИ РОССИИ

федеральное государственное бюджетное образовательное учреждение высшего образования

«Алтайский государственный университет»

Правовая культура рабочая программа дисциплины

Закреплена за кафедрой	Кафедра трудового, экологического права и гражданского процесса
Направление подготовки	09.03.03. Прикладная информатика
Профиль	Прикладная информатика в дизайне
Форма обучения	Заочная
Общая трудоемкость	3 ЗЕТ
Учебный план	z09_03_03_Прикладная информатика_ПивД-2022

Часов по учебному плану	108	Виды контроля по курсам
в том числе:		зачеты: 1
аудиторные занятия	10	
самостоятельная работа	94	
контроль	4	

Распределение часов по курсам

Курс	1		Итого	
	УП	РПД	УП	РПД
Лекции	6	6	6	6
Практические	4	4	4	4
Сам. работа	94	94	94	94
Часы на контроль	4	4	4	4
Итого	108	108	108	108

Программу составил(и):
к.ю.н, доцент, Парубов А.И.

Рецензент(ы):
к.ю.н, доцент, Серебряков А.А.

Рабочая программа дисциплины
Правовая культура

разработана в соответствии с ФГОС:
Федеральный государственный образовательный стандарт высшего образования - бакалавриат по направлению подготовки 09.03.03 Прикладная информатика (приказ Минобрнауки России от 19.09.2017 г. № 922)

составлена на основании учебного плана:
09.03.03 Прикладная информатика
утвержденного учёным советом вуза от 27.04.2021 протокол № 6.

Рабочая программа одобрена на заседании кафедры
Кафедра трудового, экологического права и гражданского процесса

Протокол от 21.06.2022 г. № 8
Срок действия программы: 2021-2022 уч. г.

Заведующий кафедрой
Рехтина И.В.

Визирование РПД для исполнения в очередном учебном году

Рабочая программа пересмотрена, обсуждена и одобрена для
исполнения в 2023-2024 учебном году на заседании кафедры

Кафедра трудового, экологического права и гражданского процесса

Протокол от 21.06.2022 г. № 8
Заведующий кафедрой *Рехтина И.В.*

1. Цели освоения дисциплины

1.1.	Целями освоения учебной дисциплины правоведение являются профессиональная подготовка по вопросам правового регулирования отношений, возникающих с их участием, обеспечение высокого уровня знаний на основе действующего законодательства, практики его применения с учетом общетеоретических положений и новейших течений в юридической науке.
------	---

2. Место дисциплины в структуре ООП

Цикл (раздел) ООП: Б1.О.02

3. Компетенции обучающегося, формируемые в результате освоения дисциплины

УК-2	Способен определять круг задач в рамках поставленной цели и выбирать оптимальные способы их решения, исходя из действующих правовых норм, имеющихся ресурсов и ограничений
УК-10	Способен формировать нетерпимое отношение к проявлениям экстремизма, терроризма, коррупционному поведению и противодействовать им в профессиональной деятельности

В результате освоения дисциплины обучающийся должен

3.1.	Знать:
3.1.1.	УК-2: основные законодательные и нормативно-правовые документы, основные этические ограничения, принятые в обществе, основные понятия, методы выработки принятия и обоснования решений задач в рамках поставленной цели, исходя из действующих правовых норм, имеющихся ресурсов и ограничений, методы выбора оптимального решения задач. УК-10: принятые законы и правила противодействия коррупционному поведению
3.2.	Уметь:
3.2.1.	УК-2: формулировать перечень взаимосвязанных задач, обеспечивающих достижение поставленной цели, в том числе с использованием сервисных возможностей соответствующих информационных УК-10: соблюдать принятые законы и правила противодействия коррупционному поведению
3.3.	Иметь навыки и (или) опыт деятельности (владеть):
3.3.1.	УК-2: проектирует решение задачи, выбирая оптимальный способ ее решения, оценивая вероятные риски и ограничения в выборе решения поставленных задач УК-10: навыками создания и поддержания антикоррупционной среды взаимодействия при выполнении профессиональных задач

4. Структура и содержание дисциплины

Код занятия	Наименование разделов и тем	Вид занятия	Курс	Часов	Компетенции	Литература
Раздел 1. Понятие правовой культуры. Основы теории государства и права.						

Код занятия	Наименование разделов и тем	Вид занятия	Курс	Часов	Компетенции	Литература
1.1.	<p>Многообразие подходов к определению сущности культуры. Основные культурологические школы и направления. Структура культуры, её функции, формы и разновидности. Причины и условия возникновения государства. Основные теории происхождения государства. Понятие государства. Признаки государства. Типология государств. Функции государства. Формы и методы осуществления функций государства. Правовое государство. Понятие и признаки права. Сущность и принципы права. Понятие, признаки, виды и структура правовой нормы. Понятие и виды источников права. Система права и система законодательства. Понятие и содержание правоотношения. Субъект и объект правоотношения. Юридические факты. Виды правоотношений. Реализация права. Применение права. Применение права по аналогии. Правонарушение. Понятие, виды, основания юридической ответственности.</p>	Лекции	1	1	УК-2	Л1.1, Л1.2
1.2.	<p>Причины и условия возникновения государства. Основные теории происхождения государства. Понятие государства. Признаки государства. Типология государств. Функции государства. Формы и методы осуществления функций государства. Правовое государство. Понятие и признаки права. Сущность и принципы права. Понятие, признаки, виды и структура правовой нормы. Понятие и виды источников права. Система права и система законодательства. Понятие и содержание правоотношения. Субъект и объект правоотношения. Юридические факты. Виды правоотношений. Реализация права. Применение права. Применение права по аналогии. Правонарушение. Понятие, виды, основания</p>	Сам. работа	1	14	УК-2	Л1.1, Л1.2

Код занятия	Наименование разделов и тем	Вид занятия	Курс	Часов	Компетенции	Литература
	юридической ответственности.					
1.3.	Причины и условия возникновения государства. Основные теории происхождения государства. Понятие государства. Признаки государства. Типология государств. Функции государства. Формы и методы осуществления функций государства. Правовое государство. Понятие и признаки права. Сущность и принципы права. Понятие, признаки, виды и структура правовой нормы. Понятие и виды источников права. Система права и система законодательства. Понятие и содержание правоотношения. Субъект и объект правоотношения. Юридические факты. Виды правоотношений. Реализация права. Применение права. Применение права по аналогии. Правонарушение. Понятие, виды, основания юридической ответственности.	Практические	1	0	УК-2	Л1.1, Л1.2
Раздел 2. Основы конституционного права.						
2.1.	Конституция Российской Федерации - основной закон государства и общества. Предмет, метод и определение конституционного права Правовые основы конституционного строя. Конституционные основы государственной власти и местного самоуправления. Конституционно-правовой статус человека и гражданина. Федеративное устройство России, его особенности. Основные виды органов государственной власти. Понятие избирательной системы и избирательного права. Гражданство Российской Федерации: понятие, принципы, основания и порядок приобретения гражданства. Прекращение гражданства.	Лекции	1	1	УК-2	Л2.5, Л1.1, Л1.2
2.2.	Конституция Российской Федерации - основной закон государства и общества.	Сам. работа	1	12	УК-2	Л2.5, Л1.1, Л1.2

Код занятия	Наименование разделов и тем	Вид занятия	Курс	Часов	Компетенции	Литература
	<p>Предмет, метод и определение конституционного права Правовые основы конституционного строя. Конституционные основы государственной власти и местного самоуправления. Конституционно-правовой статус человека и гражданина. Федеративное устройство России, его особенности. Основные виды органов государственной власти. Понятие избирательной системы и избирательного права. Гражданство Российской Федерации: понятие, принципы, основания и порядок приобретения гражданства. Прекращение гражданства.</p>					
2.3.	<p>Конституция Российской Федерации - основной закон государства и общества. Предмет, метод и определение конституционного права Правовые основы конституционного строя. Конституционные основы государственной власти и местного самоуправления. Конституционно-правовой статус человека и гражданина. Федеративное устройство России, его особенности. Основные виды органов государственной власти. Понятие избирательной системы и избирательного права. Гражданство Российской Федерации: понятие, принципы, основания и порядок приобретения гражданства. Прекращение гражданства.</p>	Практические	1	0	УК-2	Л2.5, Л1.1, Л1.2
Раздел 3. Основы административного и экологического права.						
3.1.	<p>Понятие, предмет, метод административного права. Понятие, признаки и виды органов исполнительной власти. Понятие и основные черты административной ответственности. Понятие и состав административного правонарушения. Понятие и виды административных наказаний. Понятие, предмет и</p>	Лекции	1	1	УК-2	Л2.4, Л1.1, Л1.2

Код занятия	Наименование разделов и тем	Вид занятия	Курс	Часов	Компетенции	Литература
	метод экологического права. Субъекты и объекты экологического права.					
3.2.	Понятие, предмет, метод административного права. Понятие, признаки и виды органов исполнительной власти. Понятие и основные черты административной ответственности. Понятие и состав административного правонарушения. Понятие и виды административных наказаний. Понятие, предмет и метод экологического права. Субъекты и объекты экологического права.	Сам. работа	1	12	УК-2	Л2.4, Л1.1, Л1.2
Раздел 4. Основы гражданского права.						
4.1.	Понятие и предмет гражданского права. Метод гражданско-правового регулирования, его особенности. Понятие источников гражданского права и их система. Содержание, субъекты и объекты гражданского правоотношения. Основания возникновения, изменения и прекращения гражданского правоотношения. Правоспособность и дееспособность граждан: понятие и содержание. Понятие и признаки юридического лица. Правосубъектность юридического лица. Образование и прекращение юридического лица. Виды юридических лиц.	Лекции	1	1	УК-2	Л1.1, Л1.2, Л2.2
4.2.	Содержание и понятие права собственности. Формы и виды права собственности. Основания возникновения и прекращения права собственности. Способы защиты права собственности. Правовые основы защиты информации. Коммерческая и иная охраняемая законом тайна. Понятие, виды и форма сделок. Обязательства в гражданском праве. Понятие и значение договора, порядок его заключения, изменения и расторжения. Основания и условия гражданско-правовой	Лекции	1	1	УК-2	Л1.1, Л1.2, Л2.2

Код занятия	Наименование разделов и тем	Вид занятия	Курс	Часов	Компетенции	Литература
	ответственности. Понятие, исчисление и виды сроков. Понятие, значение и виды сроков исковой давности. Общие положения о наследовании. Основы авторского права (объекты и субъекты авторского права, права авторов).					
4.3.	Понятие и предмет гражданского права. Метод гражданско-правового регулирования, его особенности. Понятие источников гражданского права и их система. Содержание, субъекты и объекты гражданского правоотношения. Основания возникновения, изменения и прекращения гражданского правоотношения. Правоспособность и дееспособность граждан: понятие и содержание. Понятие и признаки юридического лица. Правосубъектность юридического лица. Образование и прекращение юридического лица. Виды юридических лиц. Содержание и понятие права собственности. Формы и виды права собственности. Основания возникновения и прекращения права собственности. Способы защиты права собственности. Правовые основы защиты информации. Коммерческая и иная охраняемая законом тайна. Понятие, виды и форма сделок. Обязательства в гражданском праве. Понятие и значение договора, порядок его заключения, изменения и расторжения. Основания и условия гражданско-правовой ответственности.	Сам. работа	1	14	УК-2	Л1.1, Л1.2, Л2.2
4.4.	Понятие и предмет гражданского права. Метод гражданско-правового регулирования, его особенности. Понятие источников гражданского права и их система. Содержание, субъекты и объекты гражданского правоотношения. Основания возникновения, изменения и прекращения	Практические	1	2	УК-2	Л1.1, Л1.2, Л2.2

Код занятия	Наименование разделов и тем	Вид занятия	Курс	Часов	Компетенции	Литература
	гражданского правоотношения. Правоспособность и дееспособность граждан: понятие и содержание. Понятие и признаки юридического лица. Правосубъектность юридического лица. Образование и прекращение юридического лица. Виды юридических лиц. Содержание и понятие права собственности. Формы и виды права собственности. Основания возникновения и прекращения права собственности. Способы защиты права собственности. Правовые основы защиты информации. Коммерческая и иная охраняемая законом тайна. Понятие, виды и форма сделок. Обязательства в гражданском праве. Понятие и значение договора, порядок его заключения, изменения и расторжения. Основания и условия гражданско-правовой ответственности.					
Раздел 5. Основы социального предпринимательства						
5.1.	Понятие, предмет, метод, система и источники социального предпринимательства. Виды субъектов предпринимательского права. Основные направления государственного регулирования предпринимательской деятельности.	Лекции	1	0	УК-2	Л1.1, Л1.2, Л2.2
5.2.	Понятие, предмет, метод, система и источники социального предпринимательства. Виды субъектов предпринимательского права. Основные направления государственного регулирования предпринимательской деятельности.	Сам. работа	1	14	УК-2	Л1.1, Л1.2, Л2.2
Раздел 6. Основы трудового права.						
6.1.	Понятие, предмет и метод трудового права. Принципы трудового права. Источники трудового права. Трудовые	Лекции	1	1	УК-2	Л1.1, Л1.2, Л2.1

Код занятия	Наименование разделов и тем	Вид занятия	Курс	Часов	Компетенции	Литература
	отношения, их стороны и основания возникновения. Социальное партнерство: понятие, принципы, стороны, уровни и формы. Коллективные договоры и соглашения. Трудовой договор: понятие, содержание, виды. Заключение, изменение и расторжение трудового договора. Трудовая дисциплина и трудовой распорядок. Поощрения за труд. Дисциплинарная ответственность. Дисциплинарные взыскания, порядок их применения. Материальная ответственность сторон трудового договора: понятие, условия наступления, виды. Особенности регулирования труда отдельных категорий работников					
6.2.	Понятие, предмет и метод трудового права. Принципы трудового права. Источники трудового права. Трудовые отношения, их стороны и основания возникновения. Социальное партнерство: понятие, принципы, стороны, уровни и формы. Коллективные договоры и соглашения. Трудовой договор: понятие, содержание, виды. Заключение, изменение и расторжение трудового договора. Трудовая дисциплина и трудовой распорядок. Поощрения за труд. Дисциплинарная ответственность. Дисциплинарные взыскания, порядок их применения. Материальная ответственность сторон трудового договора: понятие, условия наступления, виды. Особенности регулирования труда отдельных категорий работников	Сам. работа	1	14	УК-2	Л1.1, Л1.2, Л2.1
Раздел 7. Основы уголовного права. Правовые основы защиты информации и государственной тайны.						
7.1.	Понятие, предмет и методы уголовного права. Источники уголовного права. Принципы уголовного права. Понятие, признаки и категории	Лекции	1	0	УК-2	Л2.3, Л1.1, Л1.2


Код занятия	Наименование разделов и тем	Вид занятия	Курс	Часов	Компетенции	Литература
	<p>преступления. Состав преступления: понятие, элементы, признаки и значение. Стадии преступлений. Соучастие в преступлении: понятие, признаки формы и виды. Понятие обстоятельств, исключающие преступность деяния. Понятие уголовной ответственности. Понятие и цели наказаний. Система и виды наказаний. Освобождение от наказания. Особенности правового регулирования будущей профессиональной деятельности. Правовые основы защиты государственной тайны. Законодательные и нормативно-правовые акты в области защиты информации и государственной тайны.</p>					
7.2.	<p>Понятие, предмет и методы уголовного права. Источники уголовного права. Принципы уголовного права. Понятие, признаки и категории преступления. Состав преступления: понятие, элементы, признаки и значение. Стадии преступлений. Соучастие в преступлении: понятие, признаки формы и виды. Понятие обстоятельств, исключающие преступность деяния. Понятие уголовной ответственности. Понятие и цели наказаний. Система и виды наказаний. Освобождение от наказания. Особенности правового регулирования будущей профессиональной деятельности. Правовые основы защиты государственной тайны. Законодательные и нормативно-правовые акты в области защиты информации и государственной тайны.</p>	Сам. работа	1	14	УК-2	Л2.3, Л1.1, Л1.2
7.3.	<p>Понятие, предмет и методы уголовного права. Источники уголовного права. Принципы уголовного права. Понятие, признаки и категории преступления. Состав преступления: понятие, элементы, признаки и значение. Стадии преступлений.</p>	Практические	1	2	УК-2	Л2.3, Л1.1, Л1.2

Код занятия	Наименование разделов и тем	Вид занятия	Курс	Часов	Компетенции	Литература
	Соучастие в преступлении: понятие, признаки формы и виды. Понятие обстоятельств, исключающие преступность деяния. Понятие уголовной ответственности. Понятие и цели наказаний. Система и виды наказаний. Освобождение от наказания. Особенности правового регулирования будущей профессиональной деятельности. Правовые основы защиты государственной тайны. Законодательные и нормативно-правовые акты в области защиты информации и государственной тайны.					

5. Фонд оценочных средств

5.1. Контрольные вопросы и задания для проведения текущего контроля и промежуточной аттестации по итогам освоения дисциплины

1. Происхождение государства.
2. Понятие и признаки государства.
3. Правовое государство
4. Понятие и признаки права.
7. Понятие, виды и структура норм права.
8. Источники права.
9. Система права.
10. Понятие и структура правоотношения.
11. Реализация права.
12. Конституция Российской Федерации – основной закон государства, её структура, понятие, признаки и черты. Конституционные нормы.
13. Понятие, предмет, метод конституционного права России.
14. Основы конституционного строя.
15. Понятие и система государственных органов.
16. Понятие и основные черты административной ответственности.
17. Понятие, предмет и метод экологического права.
18. Гражданское правоотношение: понятие, структура, основания возникновения.
19. Физические лица как субъекты гражданского права.
20. Юридические лица как субъекты гражданского права: понятие, признаки, виды.
21. Правовые основы защиты информации. Коммерческая и иная охраняемая законом тайна.
22. Сделки: понятие, форма, виды. Недействительность сделок. Последствия недействительности сделок.
23. Обязательства в гражданском праве. Способы обеспечения исполнения обязательств.
24. Гражданско-правовой договор как основание возникновения обязательств.
25. Общие положения о наследовании. Наследование по завещанию.
26. Понятие и принципы семейного права.
27. Понятие трудового права.
28. Заключение трудового договора. Оформление приема на работу. Трудовая книжка.
29. Понятие уголовного права.
30. Основы правового регулирования профессиональной деятельности.

5.2. Темы письменных работ для проведения текущего контроля (эссе, рефераты, курсовые работы и др.)
Типология государств. Функции государства. Правовое государство. Конституционный статус личности. Федеративное устройство России, его особенности. Понятие и система государственных органов. Местное самоуправление. Административные правонарушения и административная ответственность. Физические лица как субъекты гражданского права. Юридические лица как субъекты гражданского права: понятие, признаки, виды. Трудовой договор: понятие, содержание, виды.
5.3. Фонд оценочных средств для проведения промежуточной аттестации
См. приложение.
Приложения
Приложение 1.  ФОС Правовая культура УК2 10.docx

6. Учебно-методическое и информационное обеспечение дисциплины

6.1. Рекомендуемая литература				
6.1.1. Основная литература				
	Авторы	Заглавие	Издательство, год	Эл. адрес
Л1.1	Пиголкин А.С., Головистикова А.Н., Дмитриев Ю.А.	ТЕОРИЯ ГОСУДАРСТВА И ПРАВА 4-е изд., пер. и доп. Учебник для академического бакалавриата: Гриф УМО ВО	М.:Издательство Юрайт, 2022	https://biblio-online.ru/book/CA3163F9-5EBF-4D28-931E-F8590A2D54F8
Л1.2	Лазарев В.В., Липень С.В.	ТЕОРИЯ ГОСУДАРСТВА И ПРАВА 5-е изд., испр. и доп. Учебник для академического бакалавриата: Гриф УМО ВО	М.:Издательство Юрайт, 2017	www.biblio-online.ru/book/421CC193-568E-46C9-A4E1-C5EB140E50DE
6.1.2. Дополнительная литература				
	Авторы	Заглавие	Издательство, год	Эл. адрес
Л2.1	Головина С. Ю., Кучина Ю. А.	ТРУДОВОЕ ПРАВО 3-е изд., пер. и доп. Учебник для академического бакалавриата: Гриф УМО ВО	М.:Издательство Юрайт, 2018	https://biblio-online.ru/book/6D0C7E3C-F87F-4AD0-AB66-4F8DA2281F65
Л2.2	Белов, В. А.	Гражданское право в 2 т. Том 1. Общая часть [Электронный ресурс]: учебник для академического бакалавриата	Издательство Юрайт, 2018	www.biblio-online.ru/book/00848F37-463A-45DA-950B-614C611BE5B6

Л2.3	И.Я. Козаченко, Г.П. Новоселов	Уголовное право. Общая часть. – 4-е изд., перераб. и доп.: Учебник	Уголовное право. Общая часть : учебник. – 4-е изд., перераб. и доп., 2017	www.biblio-online.ru/book/DD1F4C45-B1C8-4ABF-ACD4-
Л2.4	Агапов А. Б.	АДМИНИСТРАТИВНАЯ ОТВЕТСТВЕННОСТЬ. 7-е изд., пер. и доп. Учебник для бакалавриата и магистратуры: Гриф УМО ВО	М.:Издательство Юрайт, 2021	www.biblio-online.ru/book/3CF11185-B99C-481F-9488-66EDF84CE850
Л2.5	Стрекозов В. Г.	КОНСТИТУЦИОННОЕ ПРАВО РОССИИ 6-е изд., пер. и доп. Учебник для академического бакалавриата: Гриф УМО ВО	М.:Издательство Юрайт, 2021	https://biblio-online.ru/book/EDA03352-D06A-4D1E-9F46-BFD4A3ECF134

6.2. Перечень ресурсов информационно-телекоммуникационной сети "Интернет"

	Название	Эл. адрес
Э1	СЕРВЕР ОРГАНОВ ГОСУДАРСТВЕННОЙ ВЛАСТИ РОССИИ http://www.gov.ru/	http://www.gov.ru/
Э2	Правовая культура : ЭУМКД [Электронный ресурс] URL: https://portal.edu.asu.ru/course/view.php?id=8055	https://portal.edu.asu.ru/course/view.php?id=8055

6.3. Перечень программного обеспечения

Microsoft Office
Microsoft Windows
7-Zip
AcrobatReader

6.4. Перечень информационных справочных систем

Информационная справочная система:
СПС КонсультантПлюс (инсталлированный ресурс АлтГУ или <http://www.consultant.ru/>).
Профессиональные базы данных:
1. Электронная база данных «Scopus» (<http://www.scopus.com/>);
2. Электронная библиотечная система Алтайского государственного университета (<http://elibrary.asu.ru/>);
3. Научная электронная библиотека elibrary (<http://elibrary.ru/>)

7. Материально-техническое обеспечение дисциплины

Аудитория	Назначение	Оборудование
203Л	лаборатория информационных технологий - компьютерный класс - учебная аудитория для проведения занятий семинарского типа (лабораторных и(или) практических); проведения групповых и индивидуальных консультаций, текущего контроля и промежуточной аттестации	Учебная мебель на 14 посадочных мест; компьютеры: марка ASUS модель i5-6500 - 14 единиц
Учебная аудитория	для проведения занятий лекционного типа, занятий семинарского типа (лабораторных и(или) практических), групповых и индивидуальных консультаций, текущего контроля и промежуточной аттестации, курсового проектирования (выполнения курсовых работ), проведения практик	Стандартное оборудование (учебная мебель для обучающихся, рабочее место преподавателя, доска)

Аудитория	Назначение	Оборудование
Помещение для самостоятельной работы	помещение для самостоятельной работы обучающихся	Компьютеры, ноутбуки с подключением к информационно-телекоммуникационной сети «Интернет», доступом в электронную информационно-образовательную среду АлтГУ

8. Методические указания для обучающихся по освоению дисциплины

При изучении дисциплины «Правоведение» самостоятельная работа студентов является главным методом освоения дисциплины. Она предполагает на основе знаний, полученных в ходе лекций и при других формах аудиторного обучения, глубокое изучение теоретических работ по проблемам арбитражного процессуального права, действующего законодательства и практики его применения.

По наиболее актуальным и сложным проблемам на очном отделении проводятся семинарские занятия согласно тематическому плану изучения дисциплины, где углубляются и закрепляются полученные студентами знания. Кроме того, в ходе указанных занятий у обучаемых вырабатываются умения и навыки в применении правовых норм при разрешении конкретных задач, с учетом опыта судебной практики. В учебном процессе используются активные формы и методы обучения, такие, например, как деловые игры, использование материалов конкретных гражданских дел и т.п. Применяются технические средства обучения, наглядные пособия.

Самостоятельная работа при изучении дисциплины играет очень важное значение. Как правило, на самостоятельную работу отводится около 50% бюджета времени, выделенного на освоение содержания учебной дисциплины. Для самостоятельной работы студент должен получить комплекс необходимых учебно-методических материалов в библиотеке вуза, а также использовать Интернет-ресурсы, указанные в Рабочей программе дисциплины.

Рекомендуется следующий порядок работы. Вначале надо ознакомиться с кругом вопросов, которые входят в раздел и тему дисциплины. Затем следует освежить в памяти материал лекции по конспекту, прочитать соответствующую главу учебника или учебного пособия и затем, для более расширенного изучения приступить к чтению дополнительной литературы, рекомендуемой по данной проблеме.

В процессе самостоятельной работы придерживайтесь следующих правил:

работайте ежедневно в одно и то же время;

не ждите благоприятного рабочего настроения, создавайте его усилием воли, нужно уметь заставить себя работать регулярно, ритмично и при отсутствии настроения;

трудитесь сосредоточенно, внимательно, думая только о выполняемой задаче, не отвлекайтесь;

стремитесь выработать интерес даже к не интересной, но нужной работе. Нельзя работать хорошо, с интересом только по любимому предмету, а по другим предметам кое-как;

работайте с твердым намерением понять, усвоить, закрепить, развивайте в себе уверенность, что вы можете и должны сделать то, что запланировали;

уделяйте больше внимания трудному материалу, не обходите трудностей, преодолевайте их;

усвоенные знания, навыки и умения стремитесь применять в повседневной жизни; регулярно повторяйте усвоенное;

перед началом работы следует посмотреть, что было сделано в предыдущий раз.

Психология учит: если установлена связь нового материала со старым, то он будет усваиваться быстрее и доступнее.

Таким образом, самостоятельная работа студентов проводится по заданию преподавателя, но без его участия (в библиотеках, в читательском фонде, дома и т.д.), а также во время участия студентов в работе научно-практических конференций, научных обществ студентов и т.п.)

Наиболее действенными и продуктивными формами контроля самостоятельной работы студентов являются: доклад и научное сообщение на семинаре, а также письменный опрос) по конкретным темам.

Студентам следует строго соблюдать последовательность в изучении тем. Их отработку необходимо вести с учетом того, как они изложены в программе дисциплины и тематическом плане. При этом в рабочей учебной программе представлено полное содержание темы, которое должно быть освоено студентами, а в тематическом плане и методических рекомендациях по изучению дисциплины представлены ключевые вопросы темы и литература, которой необходимо при этом пользоваться.

Изучение каждой в отдельности темы рекомендуется проводить в следующей последовательности:

1. Уяснить общее содержание темы согласно учебной программе и основные вопросы по тематическому плану.
2. Подобрать учебную литературу и рекомендуемый нормативный материал, а также судебную практику.
3. Проработать соответствующую тему по учебнику, дополнив материал, полученный в ходе установочной

лекции и составив конспект по теме, которая не освещалась в ходе аудиторного занятия.

4. Обратиться к нормативным источникам, изучить правовые нормы и внести дополнения в конспект.

5. После окончания изучения темы обратиться к средствам проверки знаний – решить задачи по теме в Планах семинарских и практических занятиях.

6. Если после окончания изучения темы остались неясными отдельные вопросы, их необходимо записать в конспект и затем получить консультацию по ним у преподавателя.

Большой объем нормативного и научного материала не позволяет студентам проработать и обсудить с преподавателем за время аудиторных занятий на достаточно глубоком уровне весь курс в целом. Большой объем материала студенты должны освоить самостоятельно. Студентам рекомендуется после прослушивания лекции по каждой теме самостоятельно проработать лекционный материал, изучить рекомендованные к каждой теме нормативно-правовые акты и специальную литературу. Для закрепления пройденного материала студентам предлагается ряд практических вопросов, на которые они должны дать максимально полный ответ, который предполагает умение использовать понятийно-категориальный аппарат юридической науки, умение анализировать действующее законодательство, высказывать свое аргументированное мнение по спорным положениям, а также предлагать возможные пути совершенствования законодательства. Помимо ответа на теоретические вопросы студентам предлагается решить ряд практических заданий. Ответы на которые должны быть полными, сделанными с приведением положений теории и анализа законодательства. Решения практических заданий необходимо делать письменно, что развивает письменную речь, поскольку изложить письменно ответ на юридический вопрос всегда сложнее, чем дать устную консультацию. Решение практического задания должно выстраиваться примерно по следующей схеме. Студенты кратко излагают суть спорной ситуации (что позволяет проверить, насколько верно они уяснили возникшую проблему), затем дается ответ на конкретно сформулированные в задаче вопросы (например, действия должностного лица являются неправомерными, т.к. ...), затем приводятся положения действующего законодательства, на основании которого был сделан вывод (например, поскольку в соответствии со статьей ... федерального закона «...» то-то и то-то). В необходимых случаях (это касается спорных положений законодательства, положений, критикуемых в юридической литературе) студентам следует также высказать существующие в правовой науке точки зрения. Кроме этого, при анализе законодательства необходимо критически оценить положение той или иной правовой нормы и, если это требуется, высказать свое мнение, как можно было бы её изменить. Студенты могут из понравившихся вариантов заданий выбрать одну конкретную ситуацию и попытаться представить её, например, в виде искового заявления в суд (например, заявление о восстановлении на работе). Кроме того, студенты могут написать реферат по одной из вопросов темы тем или согласовать иную тему с преподавателем. Преподаватель, ведущий занятия и руководящий самостоятельной работой студентов проверяет письменное решение практических заданий и рефераты, делает пояснения и замечания в случае наличия в письменных работах ошибок или неточностей. Если у студентов в процессе самостоятельной подготовки возникают трудности с усвоением материала они должны в установленные часы прийти на консультацию и вместе с преподавателем найти правильный ответ. При этом консультация должна строиться таким образом, что преподаватель не читает лекцию, а помогает студенту найти правильное решение, аргументировать его. Решая контрольные задания, студенты приобретают навык практической работы с нормативным материалом. Решение предлагаемых заданий для самоконтроля не предусматривает односложных ответов, а вынуждает взвешивать разные подходы, отыскивать нетрадиционные способы решения.

Формой итогового контроля является зачет. Для подготовки к зачету в УМК дан перечень вопросов. Зачет проводится в устной или письменной форме. Студентам необходимо являться на зачет без опозданий всем к назначенному в расписании часу. После получения билета каждый студент готовится в течение 1 часа при письменной форме проведения зачета и в течение 30 минут при устной. В билете 2 теоретических вопроса, но ответ на них должен даваться с учетом положений действующего законодательства и практики его применения. Студенту обязательно следует акцентировать внимание на спорных положениях.

При устной форме приема зачета студенты в порядке очередности излагают ответы на вопросы полученных билетов. При этом рекомендуется соблюсти баланс во времени ответа на первый и второй вопросы билета. Общая же продолжительность ответа студента по вопросам билета не должна превышать 15 минут. По окончании ответа студента, преподаватель может задавать студенту вопросы (число которых не ограничивается). Студент должен давать краткие, аргументированные ответы на каждый вопрос. На этом процедура сдачи зачета для данного студента заканчивается. Ему объявляется результат. Результаты письменного зачета объявляются студентам в день сдачи зачета.

МИНОБРНАУКИ РОССИИ

федеральное государственное бюджетное образовательное учреждение высшего образования
«Алтайский государственный университет»

Проектный менеджмент рабочая программа дисциплины

Закреплена за кафедрой **Кафедра социологии и конфликтологии**
Направление подготовки **09.03.03. Прикладная информатика**
Профиль **Прикладная информатика в дизайне**
Форма обучения **Заочная**
Общая трудоемкость **3 ЗЕТ**
Учебный план **z09_03_03_Прикладная информатика_ПИВД-2022**

Часов по учебному плану 108
в том числе:
аудиторные занятия 10
самостоятельная работа 94
контроль 4

Виды контроля по курсам
зачеты: 2

Распределение часов по курсам

Курс	2		Итого	
	УП	РПД	УП	РПД
Лекции	6	6	6	6
Практические	4	4	4	4
Сам. работа	94	94	94	94
Часы на контроль	4	4	4	4
Итого	108	108	108	108

Программу составил(и):

к.с.н., доцент, Артюхина В.А.; к.с.н., доцент, Шрайбер А.Н.

Рецензент(ы):

к.с.н., зав.каф, Нагайцев В.В.

Рабочая программа дисциплины

Проектный менеджмент

разработана в соответствии с ФГОС:

Федеральный государственный образовательный стандарт высшего образования - бакалавриат по направлению подготовки 09.03.03 Прикладная информатика (приказ Минобрнауки России от 19.09.2017 г. № 922)

составлена на основании учебного плана:

09.03.03 Прикладная информатика

утвержденного учёным советом вуза от 27.04.2021 протокол № 6.

Рабочая программа одобрена на заседании кафедры

Кафедра социологии и конфликтологии

Протокол от 26.04.2023 г. № 9

Срок действия программы: 2023-2027 уч. г.

Заведующий кафедрой

Нагайцев Виктор Валентинович

Визирование РПД для исполнения в очередном учебном году

Рабочая программа пересмотрена, обсуждена и одобрена для исполнения в 2023-2024 учебном году на заседании кафедры

Кафедра социологии и конфликтологии

Протокол от 26.04.2023 г. № 9

Заведующий кафедрой *Нагайцев Виктор Валентинович*

1. Цели освоения дисциплины

1.1.	Освоение теоретико-методологических основ проектного менеджмента и приобретение навыков организации основных процессов управления проектами на всех стадиях реализации проектов различных типов с использованием современных инструментов проектного менеджмента
------	--

2. Место дисциплины в структуре ООП

Цикл (раздел) ООП: Б1.О.02

3. Компетенции обучающегося, формируемые в результате освоения дисциплины

УК-2	Способен определять круг задач в рамках поставленной цели и выбирать оптимальные способы их решения, исходя из действующих правовых норм, имеющихся ресурсов и ограничений
УК-2.1	Знает основные законодательные и нормативно-правовые документы, основные этические ограничения, принятые в обществе, основные понятия, методы выработки принятия и обоснования решений задач в рамках поставленной цели, исходя из действующих правовых норм, имеющихся ресурсов и ограничений, методы выбора оптимального решения задач
УК-2.2	Формулирует перечень взаимосвязанных задач, обеспечивающих достижение поставленной цели, в том числе с использованием сервисных возможностей соответствующих информационных (справочных правовых) систем
УК-2.3	Определяет ожидаемые результаты решения задач и разрабатывает различные виды планов по реализации проектов учетом действующих правовых норм, имеющихся ресурсов и ограничений, осуществлять поиск оптимальных способов решения поставленных задач, с учетом действующих правовых норм, имеющихся ресурсов и ограничений
УК-2.4	Проектирует решение задачи, выбирая оптимальный способ ее решения, оценивая вероятные риски и ограничения в выборе решения поставленных задач
УК-3	Способен осуществлять социальное взаимодействие и реализовывать свою роль в команде
УК-3.1	Знает концепции, принципы и методы построения эффективной работы в команде с учетом правовых и этических принципов и норм социального взаимодействия, существенные характеристики и типологию лидерства
УК-3.2	Участствует в обмене информацией, знаниями и опытом в интересах выполнения командного задачи, презентуя профессиональные задачи
УК-3.3	Владеет способами самодиагностики определения своего ролевого статуса в команде, приемами эффективного социального взаимодействия и способами их правовой и этической оценки, коммуникативными навыками
УК-6	Способен управлять своим временем, выстраивать и реализовывать траекторию саморазвития на основе принципов образования в течение всей жизни
УК-6.1	Знает закономерности становления и развития личности; механизмы, принципы и закономерности процессов самоорганизации, самообразования и саморазвития; теорию тайм менеджмента
УК-6.2	Умеет определять свои ресурсы и их пределы (личностные, ситуативные, временные и др.) для успешного выполнения порученной работы, ставить цели и устанавливать приоритеты собственного профессионально-карьерного развития с учетом условий, средств, личностных возможностей и временной перспективы достижения; осуществлять самоанализ и рефлексии собственного жизненного и профессионального пути.
УК-6.3	Владеет методиками саморегуляции эмоционально- психологических состояний в различных условиях деятельности, приемами самооценки уровня развития своих индивидуально психологических особенностей; технологиями проектирования профессионально-карьерного

	развития; способами планирования, организации, самоконтроля и самооценки деятельности
УК-6.4	Применяет разнообразные способы, приемы техники самообразования и самовоспитания на основе принципов образования в течение всей жизни

В результате освоения дисциплины обучающийся должен

3.1.	Знать:
3.1.1.	УК-2.1 Знает основные законодательные и нормативно-правовые документы, основные этические ограничения, принятые в обществе, основные понятия, методы выработки принятия и обоснования решений задач в рамках поставленной цели, исходя из действующих правовых норм, имеющихся ресурсов и ограничений, методы выбора оптимального решения задач. УК-3.1 Знает концепции, принципы и методы построения эффективной работы в команде с учетом правовых и этических принципов и норм социального взаимодействия, существенные характеристики и типологию лидерства. УК-6.1 Знает закономерности становления и развития личности; механизмы, принципы и закономерности процессов самоорганизации, самообразования и саморазвития; теорию тайм-менеджмента.
3.2.	Уметь:
3.2.1.	УК-2.2 Формулирует перечень взаимосвязанных задач, обеспечивающих достижение поставленной цели, в том числе с использованием сервисных возможностей соответствующих информационных (справочных правовых) систем. УК-3.2 Участвует в обмене информацией, знаниями и опытом в интересах выполнения командной задачи, презентуя профессиональные задачи. УК-6.2 Умеет определять свои ресурсы и их пределы (личностные, ситуативные, временные и др.) для успешного выполнения порученной работы, ставить цели и устанавливать приоритеты собственного профессионально-карьерного развития с учетом условий, средств, личностных возможностей и временной перспективы достижения; осуществлять самоанализ и рефлексию собственного жизненного и профессионального пути.
3.3.	Иметь навыки и (или) опыт деятельности (владеть):
3.3.1.	УК-2.3 Определяет ожидаемые результаты решения задач и разрабатывает различные виды планов по реализации проектов учетом действующих правовых норм, имеющихся ресурсов и ограничений, осуществлять поиск оптимальных способов решения поставленных задач, с учетом действующих правовых норм, имеющихся ресурсов и ограничений. УК-2.4 Проектирует решение задачи, выбирая оптимальный способ ее решения, оценивая вероятные риски и ограничения в выборе решения поставленных задач УК-3.3 Владеет способами самодиагностики определения своего ролевого статуса в команде, приемами эффективного социального взаимодействия и способами их правовой и этической оценки, коммуникативными навыками УК-6.3 Владеет методиками саморегуляции эмоционально - психологических состояний в различных условиях деятельности, приемами самооценки уровня развития своих индивидуально-психологических особенностей; технологиями проектирования профессионально-карьерного развития; способами планирования, организации, самоконтроля и самооценки деятельности УК-6.4 Применяет разнообразные способы, приемы техники самообразования и самовоспитания на основе принципов образования в течение всей жизни.

4. Структура и содержание дисциплины

Код занятия	Наименование разделов и тем	Вид занятия	Курс	Часов	Компетенции	Литература
Раздел 1. Концептуальные основания проектного менеджмента						
1.1.	Теоретические основы проектной	Лекции	2	1	УК-6.1, УК-6.2, УК-6.3, УК-6.4, УК-3.1,	Л2.3, Л1.1, Л1.2, Л2.1,

Код занятия	Наименование разделов и тем	Вид занятия	Курс	Часов	Компетенции	Литература
	деятельности				УК-3.2, УК-3.3, УК-2.1, УК-2.2, УК-2.3, УК-2.4	Л2.2
1.2.	Теоретические основы проектной деятельности	Сам. работа	2	10	УК-6.1, УК-6.2, УК-6.3, УК-6.4, УК-3.1, УК-3.2, УК-3.3, УК-2.1, УК-2.2, УК-2.3, УК-2.4	Л2.3, Л1.1, Л1.2, Л2.1, Л2.2
1.3.	Технология проектной деятельности	Лекции	2	1	УК-6.1, УК-6.2, УК-6.3, УК-6.4, УК-3.1, УК-3.2, УК-3.3, УК-2.1, УК-2.2, УК-2.3, УК-2.4	Л2.3, Л1.1, Л1.2, Л2.1, Л2.2
1.4.	Технология проектной деятельности	Сам. работа	2	10	УК-6.1, УК-6.2, УК-6.3, УК-6.4, УК-3.1, УК-3.2, УК-3.3, УК-2.1, УК-2.2, УК-2.3, УК-2.4	Л2.3, Л1.1, Л1.2, Л2.1, Л2.2
1.5.	Методология управления проектами	Лекции	2	1	УК-6.1, УК-6.2, УК-6.3, УК-6.4, УК-3.1, УК-3.2, УК-3.3, УК-2.1, УК-2.2, УК-2.3, УК-2.4	Л2.3, Л1.1, Л1.2, Л2.1, Л2.2
1.6.	Методология управления проектами	Сам. работа	2	10	УК-6.1, УК-6.2, УК-6.3, УК-6.4, УК-3.1, УК-3.2, УК-3.3, УК-2.1, УК-2.2, УК-2.3, УК-2.4	Л2.3, Л1.1, Л1.2, Л2.1, Л2.2
Раздел 2. Содержание основных процессов проектного менеджмента						
2.1.	Управление качеством проекта	Практические	2	1	УК-6.1, УК-6.2, УК-6.3, УК-6.4, УК-3.1, УК-3.2, УК-3.3, УК-2.1, УК-2.2, УК-2.3, УК-2.4	Л2.3, Л1.1, Л1.2, Л2.1, Л2.2
2.2.	Управление качеством проекта	Сам. работа	2	10	УК-6.1, УК-6.2, УК-6.3, УК-6.4, УК-3.1, УК-3.2, УК-3.3, УК-2.1, УК-2.2, УК-2.3, УК-2.4	Л2.3, Л1.1, Л1.2, Л2.1, Л2.2
2.3.	Управление отношениями со стейкхолдерами проекта	Практические	2	1	УК-6.1, УК-6.2, УК-6.3, УК-6.4, УК-3.1, УК-3.2, УК-3.3, УК-2.1, УК-2.2, УК-2.3, УК-2.4	Л2.3, Л1.1, Л1.2, Л2.1, Л2.2
2.4.	Управление отношениями со стейкхолдерами проекта	Сам. работа	2	8	УК-6.1, УК-6.2, УК-6.3, УК-6.4, УК-3.1, УК-3.2, УК-3.3, УК-2.1, УК-2.2, УК-2.3, УК-2.4	Л2.3, Л1.1, Л1.2, Л2.1, Л2.2
2.5.	Управление временем проекта	Лекции	2	1	УК-6.1, УК-6.2, УК-6.3, УК-6.4, УК-3.1, УК-3.2, УК-3.3, УК-	Л2.3, Л1.1, Л1.2, Л2.1, Л2.2

Код занятия	Наименование разделов и тем	Вид занятия	Курс	Часов	Компетенции	Литература
					2.1, УК-2.2, УК-2.3, УК-2.4	
2.6.	Управление временем проекта	Сам. работа	2	8	УК-6.1, УК-6.2, УК-6.3, УК-6.4, УК-3.1, УК-3.2, УК-3.3, УК-2.1, УК-2.2, УК-2.3, УК-2.4	Л2.3, Л1.1, Л1.2, Л2.1, Л2.2
2.7.	Управление проектными рисками	Практические	2	1	УК-6.1, УК-6.2, УК-6.3, УК-6.4, УК-3.1, УК-3.2, УК-3.3, УК-2.1, УК-2.2, УК-2.3, УК-2.4	Л2.3, Л1.1, Л1.2, Л2.1, Л2.2
2.8.	Управление проектными рисками	Сам. работа	2	10	УК-6.1, УК-6.2, УК-6.3, УК-6.4, УК-3.1, УК-3.2, УК-3.3, УК-2.1, УК-2.2, УК-2.3, УК-2.4	Л2.3, Л1.1, Л1.2, Л2.1, Л2.2
2.9.	Управление командой проекта	Лекции	2	1	УК-6.1, УК-6.2, УК-6.3, УК-6.4, УК-3.1, УК-3.2, УК-3.3, УК-2.1, УК-2.2, УК-2.3, УК-2.4	Л2.3, Л1.1, Л1.2, Л2.1, Л2.2
2.10.	Управление командой проекта	Сам. работа	2	10	УК-6.1, УК-6.2, УК-6.3, УК-6.4, УК-3.1, УК-3.2, УК-3.3, УК-2.1, УК-2.2, УК-2.3, УК-2.4	Л2.3, Л1.1, Л1.2, Л2.1, Л2.2
2.11.	Управление коммуникациями проекта	Практические	2	1	УК-6.1, УК-6.2, УК-6.3, УК-6.4, УК-3.1, УК-3.2, УК-3.3, УК-2.1, УК-2.2, УК-2.3, УК-2.4	Л2.3, Л1.1, Л1.2, Л2.1, Л2.2
2.12.	Управление коммуникациями проекта	Сам. работа	2	10	УК-6.1, УК-6.2, УК-6.3, УК-6.4, УК-3.1, УК-3.2, УК-3.3, УК-2.1, УК-2.2, УК-2.3, УК-2.4	Л2.3, Л1.1, Л1.2, Л2.1, Л2.2
2.13.	Управление бюджетом проекта	Лекции	2	1	УК-6.1, УК-6.2, УК-6.3, УК-6.4, УК-3.1, УК-3.2, УК-3.3, УК-2.1, УК-2.2, УК-2.3, УК-2.4	Л2.3, Л1.1, Л1.2, Л2.1, Л2.2
2.14.	Управление бюджетом проекта	Сам. работа	2	8	УК-6.1, УК-6.2, УК-6.3, УК-6.4, УК-3.1, УК-3.2, УК-3.3, УК-2.1, УК-2.2, УК-2.3, УК-2.4	Л2.3, Л1.1, Л1.2, Л2.1, Л2.2

5. Фонд оценочных средств

5.1. Контрольные вопросы и задания для проведения текущего контроля и промежуточной аттестации по итогам освоения дисциплины

УК-2: Способен определять круг задач в рамках поставленной цели и выбирать оптимальные способы их решения, исходя из действующих правовых норм, имеющихся ресурсов и ограничений

1. Тестовые задания, предполагающие выбор одного из вариантов:

1) Определите тип ресурса проекта: «Необходимый уровень знаний субъектов проектной деятельности»

- а) интеллектуальный
- б) организационный
- в) информационный
- г) кадровый

2) Определите тип ресурса проекта: «Наличие системы поиска регулярной информации»

- а) интеллектуальный
- б) организационный
- в) информационный
- г) кадровый

3) Определите тип ресурса проекта: «Наличие оборудования для реализации проекта»

- а) финансовый
- б) материальный
- в) технологический
- г) кадровый

4) Определите тип ресурса проекта: «Наличие профессиональных менеджеров проекта»

- а) управленческий
- б) профессиональный
- в) организационный
- г) кадровый

5) Определите тип ресурса проекта: «Готовность персонала к инновациям»

- а) кадровый
- б) информационный
- в) интеллектуальный
- г) нравственно-волевой

6) Определите тип ресурса проекта: «совокупность собственных и привлеченных денежных средств»

- а) материальный
- б) финансовый
- в) организационный
- г) кадровый

7) Определите тип ресурса проекта: «Квалификационный уровень проектной команды»

- а) кадровый
- б) управленческий
- в) организационный
- г) профессиональный

8) Какая подсистема управления проектами связана с определением видов и количества ресурсов, необходимых для осуществления проекта?

- а) управление стоимостью проекта
- б) управление коммуникациями
- в) управление проектными отклонениями
- г) управление кадрами

9) Какая подсистема управления проектами связана с определением целей и результатов проекта?

- а) управление временем проекта
- б) управление стоимостью проекта
- в) управление предметной областью проекта
- г) управление кадрами

10) К какому принципу управления проектами относится рассмотрение факторов внешней среды, воздействующих на него?

- а) системности

- б) комплексности
- в) эффективности
- г) аналитичности

Ответы:

- 1) а
- 2) в
- 3) б
- 4) а
- 5) г
- 6) б
- 7) г
- 8) а
- 9) в
- 10) а

Критерии оценивания:

Каждый верный ответ оценивается одним баллом

«зачтено» - 50% и более правильных ответов (5 баллов и более)

«не зачтено» - менее 50% и более правильных ответов (менее 5 баллов)

2. Тестовые задания открытого типа, предполагающие ответ в виде слова:

- 1) Вставьте пропущенный термин: «Демографическая ситуация в стране, темпы инфляции, климатические условия – это ... факторы успеха проекта».
- 2) Какой элемент проекта должен описываться количественными показателями, быть достижимым с учетом существующих ограничений и быть соотношенным с конкретным периодом времени?
- 3) Вставьте пропущенный термин: «Наличие и качество планов, четкое определение границ проекта, эффективные коммуникации – это ... факторы успеха проекта».
- 4) Вставьте пропущенный термин: «Решения, принятый на ... фазах проекта, в большей степени влияют на время завершения и общую стоимость проекта».
- 5) Вставьте пропущенный термин: «Регулярные проверки, исходя из заранее утвержденного плана качества, относятся к ... качества».
- 6) Вставьте пропущенный термин: «Отслеживание результатов проекта для определения их соответствия принятым стандартам качества относится к ... качества».
- 7) Вставьте пропущенный термин: «Проект представляет собой процесс достижения определенных ...».
- 8) Какое свойство проектов предполагает, что в процессе их реализации всегда создается нечто новое?
- 9) Вставьте пропущенный термин: «Услугу, мероприятие, новую модель гаджета можно отнести к ... проектирования».
- 10) Какие проекты направлены на решение разномасштабных проблем социального характера – безработицы, снижения рождаемости?
- 11) Какие проекты выполняются непосредственно в самой организации, силами ее членов?
- 12) Вставьте пропущенный термин: «Сертификаты и патенты, обеспечивающие реализацию проекта, относятся к его ... правовым ресурсам.»
- 13) Как в проектном менеджменте называется совокупность всех средств, методов, материалов, возможностей и способностей, которые могут быть использованы в проекте?
- 14) Вставьте пропущенный термин: «Необходимый уровень знаний основных субъектов проектной деятельности относят к ... ресурсам проекта».
- 15) Вставьте пропущенный термин: «Как правило, проектирование реализуется в ситуации дефицита ресурсов и необходима их ...»

Ответы:

- 1) внешние
- 2) цель
- 3) внутренние
- 4) ранних
- 5) обеспечению
- 6) контролю
- 7) результатов
- 8) инновационность
- 9) объектам
- 10) социальные
- 11) внутренние
- 12) правовым

- 13) ресурс
- 14) интеллектуальным
- 15) мобилизация

Критерии оценивания:

Каждое задание, выполненное в полном объеме, оценивается одним баллом

«зачтено» - 50% и более правильных ответов (8 баллов и более)

«не зачтено» - менее 50% и более правильных ответов (менее 8 баллов)

УК-3: Способен осуществлять социальное взаимодействие и реализовывать свою роль в команде

1. Тестовые задания, предполагающие выбор одного из вариантов:

1) Укажите признак высокоэффективной работы команды проекта

- а) продуцизм
- б) синергизм
- в) коллективизм
- г) эффектность

2) Назовите стадию формирования команды проекта, отмеченную высокой степенью внутренних противоречий: участники согласны с тем, что они являются частью проектной группы, но сопротивляются ограничениям, которые руководитель проекта налагают на их поведение.

- а) формирование
- б) функционирование
- в) бурление
- г) эскалация

3) Укажите с чего начинается процесс создания высокоэффективных команд проектных команд.

- а) с тщательного отбора персонала для работы над проектом
- б) с тщательного составления сметы бюджета
- в) с тщательной разработки цели проекта
- г) с тщательного определения целевой группы проекта

4) Укажите элемент проектного менеджмента, в который входят объявление благодарности, публичное признание за выдающуюся работу, служебные назначения участников проекта

- а) разработка общей стратегии
- б) управление системой поощрения
- в) формирование облика команды
- г) контроль качества проекта

5) Укажите стадию развития команды проекта, на которой развиваются тесные взаимоотношения между членами группы, и она демонстрирует сплоченность?

- а) функционирование
- б) бурление
- в) зарождение
- г) нормализация

6) Укажите стадию развития команды проекта, в рамках которой работники знакомятся друг с другом и вникают в суть и масштаб проекта?

- а) бурление
- б) формирование
- в) функционирование
- г) нормализация

7) Укажите стадию развития команды проекта, в рамках которой все члены могут быть полноценно названы командой.

- а) формирование
- б) бурление
- в) функционирование
- г) роспуск

8) Укажите понятие, которое характеризует совокупность отдельных лиц и групп, привлеченных к выполнению проекта и ответственных перед руководителем или менеджером проекта за их выполнение

- а) команда проекта
- б) менеджеры проекта
- в) исполнители проекта
- г) кадровый потенциал проекта

9) Укажите название группы лиц, объединенных целями проекта с распределенными ролями, которые практически не общаются лично, а лишь используют виртуальные коммуникации

- а) потенциальная команда проекта
- б) виртуальная команда проекта
- в) удаленная команда проекта
- г) дистанционная команда проекта

10) Назовите условие, необходимое для эффективности работы команды проекта

- а) высокая стоимость проекта
- б) новаторский характер проекта
- в) высокая прибыльность проекта
- г) ясность целей проекта и реалистичность плана

Ответы:

- 1) б
- 2) в
- 3) а
- 4) б
- 5) г
- 6) б
- 7) в
- 8) а
- 9) б
- 10) г

Критерии оценивания:

Каждый верный ответ оценивается одним баллом

«зачтено» - 50% и более правильных ответов (5 баллов и более)

«не зачтено» - менее 50% и более правильных ответов (менее 5 баллов)

2. Тестовые задания открытого типа, предполагающие ответ в виде слова:

- 1) Вставьте пропущенный термин: «Приемлемые правила организации проектной работы обеспечивают высокий ... команды проекта»
- 2) Назовите члена команды проекта, являющегося автором главной идеи проекта
- 3) Назовите члена команды проекта с системным складом мышления
- 4) Назовите члена команды проекта, обладающего высокими коммуникационными навыками, способностью к убеждению, с широкими связями во внешней среде
- 5) Назовите члена команды проекта, который анализирует проблемы с прагматической точки зрения, оценивает идеи и предложения таким образом, чтобы команда могла принять сбалансированные решения
- 6) Назовите члена команды проекта, обеспечивающего финансовые, материальные, человеческие и другие ресурсы для осуществления проекта
- 7) Назовите роль менеджера проекта, предполагающую обеспечение консультационной поддержки для членов команды проекта
- 8) Назовите роль менеджера проекта, предполагающую создание такого окружения для команды проекта, которое позволит команде работать наиболее эффективно
- 9) Назовите роль менеджера проекта, предполагающую определение направления использования ресурсов проекта
- 10) Назовите роль менеджера проекта, предполагающую поиск изъянов и недостатков в проделанных работах
- 11) Назовите члена команды проекта, обеспечивающего коммуникации в проекте и документооборот.
- 12) Кто из членов команды проекта определяет процедуру сбора информации по проекту, документов, отчетов; разрабатывает и контролирует План управления проектом
- 13) Кто из членов команды проекта собирает отчетность по проекту и организует реагирование на поступающие вопросы от участников проекта; отвечает за хранение документов по проекту, архивирование
- 14) Как называются внешние по отношению к проекту субъекты, прямо или косвенно заинтересованные в результатах работы команды проекта?
- 5) Назовите стадию развития команды проекта, на которой развиваются тесные взаимоотношения между членами группы, и она демонстрирует сплоченность.

Ответы:

- 1) синергизм
- 2) инициатор
- 3) аналитик
- 4) переговорщик
- 5) критик
- 6) спонсор
- 7) наставник
- 8) мотиватор
- 9) стратег

- 10) контролер
- 11) администратор
- 12) руководитель
- 13) администратор
- 14) стейкхолдеры
- 15) нормализация

Критерии оценивания:

Каждое задание, выполненное в полном объеме, оценивается одним баллом

«зачтено» - 50% и более правильных ответов (8 баллов и более)

«не зачтено» - менее 50% и более правильных ответов (менее 8 баллов)

УК-6: Способен управлять своим временем, выстраивать и реализовывать траекторию саморазвития на основе принципов образования в течение всей жизни

1. Тестовые задания, предполагающие выбор одного из вариантов:

- 1) Укажите название процедуры деления результатов проекта на меньшие, более управляемые компоненты до уровня пакетов работ
 - а) декомпозиция
 - б) аппроксимация
 - в) систематизация
 - г) усреднение
- 2) Укажите термин, обозначающий последовательность работ проекта, которая требует больше всего времени для завершения, т. е. самая длительная цепочка работ
 - а) завершающий путь проекта
 - б) критический путь проекта
 - в) цикличная фаза
 - г) эскалирующий путь проекта
- 3) Укажите название параллельному выполнению обычно последовательно реализуемых операций в рамках проекта
 - а) ускорение
 - б) эскалация
 - в) быстрое прохождение
 - г) интенсификация
- 4) Укажите сущность понятия «Ранний срок начала операции»
 - а) сроки начала операции в оптимистичном варианте развития проекта
 - б) санкционирование начала операции до официальных сроков ее наступления
 - в) срок, раньше которого нельзя приступить к выполнению операции
 - г) сроки начала операции в пессимистичном варианте развития проекта
- 5) Укажите вариант, характеризующий временную последовательность операций в проекте
 - а) только параллельно
 - б) только последовательно
 - в) либо параллельно, либо последовательно
 - г) одновременно параллельно и последовательно
- 6) Укажите название метода для определения продолжительности работ, при котором происходит сопоставление с результатами других проектов
 - а) сравнительный анализ
 - б) метод Дельфи
 - в) сопоставительный подход
 - г) метод аналогии
- 7) Укажите метод определения продолжительности работ проекта, который учитывает объем работ и производительность труда
 - а) количественный метод
 - б) метод Дельфи
 - в) сопоставительный подход
 - г) метод аналогии
- 8) Укажите как в проектном менеджменте называется последовательность работ, которую можно выполнить с некоторой задержкой, не приводящей к увеличению длительности проекта.
 - а) некритический путь проекта
 - б) временная цепочка
 - в) перспективная ось времени
 - г) свободная интерпретация
- 9) Укажите как в проектном менеджменте называется время, необходимое одному человеку на выполнение

данной работы

- а) временной запас
- б) трудоемкость работы
- в) процедурный срок
- г) сертифицированный объем

10) Укажите метод определения продолжительности работ проекта, который основывается на экспертных оценках

- а) количественный метод
- б) метод Дельфи
- в) сопоставительный подход
- г) метод аналогии

Ответы:

- 1) а
- 2) б
- 3) в
- 4) в
- 5) в
- 6) г
- 7) а
- 8) а
- 9) б
- 10) б

Критерии оценивания:

Каждый верный ответ оценивается одним баллом

«зачтено» - 50% и более правильных ответов (5 баллов и более)

«не зачтено» - менее 50% и более правильных ответов (менее 5 баллов)

2. Тестовые задания открытого типа, предполагающие ответ в виде слова:

- 1) Вставьте пропущенный термин: «Минимизация продолжительности проекта в условиях ограниченности ресурсов; минимизация стоимости проекта; равномерное распределение ресурсов относятся к задачам управления ... проекта»
- 2) Как в проектном менеджменте называется итоговый документ, устанавливающий полный перечень работ проекта, их последовательность, взаимосвязь, сроки выполнения, продолжительность, исполнителей и ресурсы, необходимые для выполнения работ?
- 3) Укажите название процедуры деления результатов проекта на меньшие, более управляемые компоненты до уровня пакетов работ
- 4) Укажите название метода для определения продолжительности работ, при котором происходит сопоставление с результатами других проектов
- 5) Укажите метод определения продолжительности работ проекта, который учитывает объем работ и производительность труда
- 6) Укажите как в проектном менеджменте называется последовательность работ, которую можно выполнить с некоторой задержкой, не приводящей к увеличению длительности проекта
- 7) Укажите как в проектном менеджменте называется время, необходимое одному человеку на выполнение данной работы
- 8) Вставьте пропущенный термин: «Управление временем осуществляется на всех этапах жизненного ... проекта»
- 9) Укажите в рамках какого метода определения продолжительности работы проекта эксперты письменно, независимо друг от друга оценивают ситуацию, затем каждый эксперт знакомится с оценками коллег и корректирует свою оценку
- 10) Укажите как в проектном менеджменте назначение дополнительных ресурсов на операцию, которое обычно приводит к увеличению стоимости проекта
- 11) Вставьте пропущенный термин: «Иерархическая структура работ представляет собой, по сути, перечень ... проекта»
- 12) Вставьте пропущенный термин: «Согласно теории проектного менеджмента если совещания по проекту проводятся еженедельно, выполнение каждой задачи не должно превышать одной ...»
- 13) Укажите наименование зависимостей, которые внутренне (физически) присущи выполняемым в рамках проекта работам
- 14) Укажите наименование зависимостей, которые определяются командой проекта на основе их предпочтений или общепринятой практики
- 15) Укажите наименование зависимостей, которые определяют взаимосвязи проектных и непроектных работ

Ответы:

- 1) временем
- 2) календарный план
- 3) декомпозиция
- 4) метод аналогии
- 5) количественный
- 6) не критический путь проекта
- 7) трудоемкость работы
- 8) цикл
- 9) метод Дельфи
- 10) сжатие
- 11) задач
- 12) недели
- 13) обязательные
- 14) по усмотрению
- 15) внешние

Критерии оценивания:

Каждое задание, выполненное в полном объеме, оценивается одним баллом

«зачтено» - 50% и более правильных ответов (8 баллов и более)

«не зачтено» - менее 50% и более правильных ответов (менее 8 баллов)

5.2. Темы письменных работ для проведения текущего контроля (эссе, рефераты, курсовые работы и др.)

не предусмотрено

5.3. Фонд оценочных средств для проведения промежуточной аттестации

Вопросы к промежуточной аттестации по дисциплине

1. Понятие проекта и его фундаментальные характеристики.
2. Системный и деятельностный подходы к определению проекта.
3. Разновидности проектов.
4. Жизненный цикл проекта и его структура.
5. Понятие, основные характеристики и принципы управления проектом.
6. Факторы успеха проектного менеджмента.
7. Стандарты деятельности по управлению проектами.
8. «Магический треугольник» проектного менеджмента.
9. Общая характеристика процессов управления проектов.
10. Основные стадии и процессы управления проектами.
11. Управление качеством проекта: стандарты и основные процессы управления качеством.
12. Управление рисками проекта: понятие и классификация рисков и факторов риска.
13. Основные методы оценки риска проекта и технологии их минимизации.
14. Управление командой проекта: принципы создания и развития проектной команды.
15. Критерии оценки и технологии повышения эффективности работы команды. Управление коммуникациями проекта: вербальные и невербальные коммуникации.
16. Структура каналов эффективного общения; диагностика и оценка коммуникационной системы проекта.
17. Управление отношениями со стейкхолдерами проекта: функции и роли стейкхолдеров проекта.
18. Способы и стратегии воздействия стейкхолдеров на менеджмент проекта.
19. Управление бюджетом проекта: последовательность действий проектного бюджетирования на каждом этапе реализации проекта.
20. Основные технологии контроля исполнения бюджета проекта и оптимизации основных статей расходов.
21. Управление временем проекта: последовательность этапов сетевого анализа и календарного планирования проекта.
22. Построение иерархической структуры работ. Сетевые графы и определение критического пути проекта.
23. Управление изменениями проекта. Мониторинг и контроль.

Форма проведения промежуточной аттестации: зачет

Оценивание ответа на зачете:

Отлично (зачтено) Студентом дан полный, в логической последовательности развернутый ответ на

поставленный вопрос, где он продемонстрировал знания предмета в полном объеме учебной программы, достаточно глубоко осмысливает дисциплину, самостоятельно, и исчерпывающе отвечает на дополнительные вопросы, приводит собственные примеры по проблематике поставленного вопроса.

Хорошо (зачтено) Студентом дан развернутый ответ на поставленный вопрос, где студент демонстрирует знания, приобретенные на лекционных и семинарских занятиях, а также полученные посредством изучения обязательных учебных материалов по курсу, дает аргументированные ответы, приводит примеры, в ответе присутствует свободное владение монологической речью, логичность и последовательность ответа. Однако допускается неточность в ответе.

Удовлетворительно (зачтено) Студентом дан ответ, свидетельствующий в основном о знании процессов изучаемой дисциплины, отличающийся недостаточной глубиной и полнотой раскрытия темы, знанием основных вопросов теории, слабо сформированными навыками анализа явлений, процессов, недостаточным умением давать аргументированные ответы и приводить примеры, недостаточно свободным владением монологической речью, логичностью и последовательностью ответа. Допускается несколько ошибок в содержании ответа.

Неудовлетворительно (незачтено) Студентом дан ответ, который содержит ряд серьезных неточностей, обнаруживающий незнание процессов изучаемой предметной области, отличающийся неглубоким раскрытием темы, незнанием основных вопросов теории, несформированными навыками анализа явлений, процессов, неумением давать аргументированные ответы, слабым владением монологической речью, отсутствием логичности и последовательности. Выводы поверхностны, студент не способен ответить на вопросы даже при дополнительных наводящих вопросах преподавателя.

6. Учебно-методическое и информационное обеспечение дисциплины

6.1. Рекомендуемая литература				
6.1.1. Основная литература				
	Авторы	Заглавие	Издательство, год	Эл. адрес
Л1.1	Балашов А. И., Рогова Е. М., Тихонова М. В., Ткаченко Е. А	Управление проектами: Учебник и практикум для вузов/	Москва : Юрайт,, 2022	https://urait.ru/bcode/489629
Л1.2	Зуб, Анатолий Тимофеевич	Управление проектами: Учебник и практикум для вузов	Москва : Юрайт,, 2021	https://urait.ru/book/upravlenie-proektami-489197
6.1.2. Дополнительная литература				
	Авторы	Заглавие	Издательство, год	Эл. адрес
Л2.1	Москвин, С. Н.	Управление проектами в сфере образования : учебное пособие для вузов:	М. : Издательство Юрайт // ЭБС , 2021	https://urait.ru/bcode/476428
Л2.2	Н. С. Гегедюш [и др.]	Проектное управление в органах власти : учебник и практикум для вузов:	М. : Издательство Юрайт // ЭБС, 2021	https://urait.ru/bcode/476653
Л2.3	Шкурко, В. Е.	Управление	М. : Издательство Юрайт,	www.biblio-online.ru/boo

	рисками проекта : учебное пособие для вузов	2018	k/98B10AB3-0155-4551-8 DA2-1E0AA6E566AC
6.2. Перечень ресурсов информационно-телекоммуникационной сети "Интернет"			
	Название	Эл. адрес	
Э1	Курс в moodle «Проектный менеджмент»	https://portal.edu.asu.ru/course/view.php?id=8528	
6.3. Перечень программного обеспечения			
<p>Microsoft Office 2010 (Office 2010 Professional, № 4065231 от 08.12.2010), (бессрочно); Microsoft Windows 7 (Windows 7 Professional, № 61834699 от 22.04.2013), (бессрочно); Chrome (http://www.chromium.org/chromium-os/licenses), (бессрочно); 7-Zip (http://www.7-zip.org/license.txt), (бессрочно); AcrobatReader (http://www.images.adobe.com/content/dam/Adobe/en/legal/servicetou/Acrobat_com_Additional_TOU-en_US-20140618_1200.pdf), (бессрочно); ASTRA LINUX SPECIAL EDITION (https://astralinux.ru/products/astra-linux-special-edition/), (бессрочно); LibreOffice (https://ru.libreoffice.org/), (бессрочно); Веб-браузер Chromium (https://www.chromium.org/Home/), (бессрочно); Антивирус Касперский (https://www.kaspersky.ru/), (до 23 июня 2024); Архиватор Ark (https://apps.kde.org/ark/), (бессрочно); Okular (https://okular.kde.org/ru/download/), (бессрочно); Редактор изображений Gimp (https://www.gimp.org/), (бессрочно)</p>			
6.4. Перечень информационных справочных систем			
<p>Информационная справочная система: СПС Консультант Плюс (инсталлированный ресурс АлтГУ или http://www.consultant.ru/). Профессиональные базы данных: 1. Электронная база данных «Scopus» (http://www.scopus.com/); 2. Электронная библиотечная система Алтайского государственного университета (http://elibrary.asu.ru/); 3. Научная электронная библиотека elibrary (http://elibrary.ru)</p>			

7. Материально-техническое обеспечение дисциплины

Аудитория	Назначение	Оборудование
Помещение для самостоятельной работы	помещение для самостоятельной работы обучающихся	Компьютеры, ноутбуки с подключением к информационно-телекоммуникационной сети «Интернет», доступом в электронную информационно-образовательную среду АлтГУ
Учебная аудитория	для проведения занятий лекционного типа, занятий семинарского типа (лабораторных и(или) практических), групповых и индивидуальных консультаций, текущего контроля и промежуточной аттестации, курсового проектирования (выполнения курсовых работ), проведения практик	Стандартное оборудование (учебная мебель для обучающихся, рабочее место преподавателя, доска)

8. Методические указания для обучающихся по освоению дисциплины

Курс "Проектный менеджмент", размещенный на портале "Цифровой университет АлтГУ" (<https://portal.edu.asu.ru/course/view.php?id=8528>) включает материалы, сгруппированные тематически по двум разделам: «Концептуальные основы проектного менеджмента» и «Содержание основных процессов проектного менеджмента». В ЭУМКД по дисциплине представлены лекционные материалы в формате

видео, практические задания с инструкцией по их выполнению, глоссарий (содержит ряд понятий и терминов, знание которых пригодится в процессе выполнения практических заданий), учебные и интерактивные материалы, а также итоговый тест по дисциплине.

Просмотр видеолекций, представленных в курсе, является необходимым условием успешного его освоения.

Представленные практические задания и интерактивные элементы выполняются слушателями согласно инструкции самостоятельно и индивидуально. Курс имеет заданную траекторию обучения: последующие задания открываются по мере выполнения предыдущих.

МИНОБРНАУКИ РОССИИ

федеральное государственное бюджетное образовательное учреждение высшего образования
«Алтайский государственный университет»

Цифровая культура рабочая программа дисциплины

Закреплена за кафедрой **Кафедра культурологии и дизайна**
Направление подготовки **09.03.03. Прикладная информатика**
Профиль **Прикладная информатика в дизайне**
Форма обучения **Заочная**
Общая трудоемкость **3 ЗЕТ**
Учебный план **z09_03_03_Прикладная информатика_ПИВД-2022**

Часов по учебному плану 108
в том числе:
аудиторные занятия 10
самостоятельная работа 94
контроль 4

Виды контроля по курсам
зачеты: 1

Распределение часов по курсам

Курс	1		Итого	
	УП	РПД	УП	РПД
Лекции	6	6	6	6
Лабораторные	4	4	4	4
Сам. работа	94	94	94	94
Часы на контроль	4	4	4	4
Итого	108	108	108	108

Программу составил(и):
кандидат искусствоведения, Доцент, О.А.Шелюгина

Рецензент(ы):
кандидат искусствоведения, Ю.В. Кирюшина

Рабочая программа дисциплины

Цифровая культура

разработана в соответствии с ФГОС:
Федеральный государственный образовательный стандарт высшего образования - бакалавриат по направлению подготовки 09.03.03 Прикладная информатика (приказ Минобрнауки России от 19.09.2017 г. № 922)

составлена на основании учебного плана:
09.03.03 Прикладная информатика
утвержденного учёным советом вуза от 27.04.2021 протокол № 6.

Рабочая программа одобрена на заседании кафедры

Кафедра культурологии и дизайна

Протокол от 23.05.2023 г. № 7
Срок действия программы: 20232024 уч. г.

Заведующий кафедрой
Нехвядович Лариса Ивановна

Визирование РПД для исполнения в очередном учебном году

Рабочая программа пересмотрена, обсуждена и одобрена для
исполнения в 2023-2024 учебном году на заседании кафедры

Кафедра культурологии и дизайна

Протокол от 23.05.2023 г. № 7
Заведующий кафедрой *Нехвядович Лариса Ивановна*

1. Цели освоения дисциплины

1.1.	Целью дисциплины является формирование цифровой и информационной грамотности студентов, освоение ими знаний и умений рационального поиска, отбора, обработки и использования информации и цифровых инструментальных средств в учебной и профессиональной деятельности, а также формирование навыков саморазвития в контексте современной информатизации общества и принципов образования в течение всей жизни.
------	--

2. Место дисциплины в структуре ООП

Цикл (раздел) ООП: Б1.О.02

3. Компетенции обучающегося, формируемые в результате освоения дисциплины

УК-6	Способен управлять своим временем, выстраивать и реализовывать траекторию саморазвития на основе принципов образования в течение всей жизни
УК-6.1	Знает закономерности становления и развития личности; механизмы, принципы и закономерности процессов самоорганизации, самообразования и саморазвития; теорию тайм менеджмента
УК-6.2	Умеет определять свои ресурсы и их пределы (личностные, ситуативные, временные и др.) для успешного выполнения порученной работы, ставить цели и устанавливать приоритеты собственного профессионально-карьерного развития с учетом условий, средств, личностных возможностей и временной перспективы достижения; осуществлять самоанализ и рефлексию собственного жизненного и профессионального пути.
УК-6.3	Владеет методиками саморегуляции эмоционально- психологических состояний в различных условиях деятельности, приемами самооценки уровня развития своих индивидуально психологических особенностей; технологиями проектирования профессионально-карьерного развития; способами планирования, организации, самоконтроля и самооценки деятельности
УК-6.4	Применяет разнообразные способы, приемы техники самообразования и самовоспитания на основе принципов образования в течение всей жизни

В результате освоения дисциплины обучающийся должен

3.1.	Знать:
3.1.1.	Знает закономерности становления и развития личности; механизмы, принципы и закономерности процессов самоорганизации, самообразования и саморазвития; теорию тайм менеджмента
3.2.	Уметь:
3.2.1.	Умеет определять свои ресурсы и их пределы (личностные, ситуативные, временные и др.) для успешного выполнения порученной работы, ставить цели и устанавливать приоритеты собственного профессионально-карьерного развития с учетом условий, средств, личностных возможностей и временной перспективы достижения; осуществлять самоанализ и рефлексию собственного жизненного и профессионального пути.
3.3.	Иметь навыки и (или) опыт деятельности (владеть):
3.3.1.	Владеет методиками саморегуляции эмоционально- психологических состояний в различных условиях деятельности, приемами самооценки уровня развития своих индивидуально психологических особенностей; технологиями проектирования профессионально-карьерного развития; способами планирования, организации, самоконтроля и самооценки деятельности. Применяет разнообразные способы, приемы техники самообразования и самовоспитания на основе принципов образования в течение всей жизни

4. Структура и содержание дисциплины

Код занятия	Наименование разделов и тем	Вид занятия	Курс	Часов	Компетенции	Литература
Раздел 1. Цифровая этика и безопасность						
1.1.	Развитие информационно-коммуникационных технологий. Цифровая этика и этикет в интернет-коммуникациях	Лекции	1	2	УК-6.1	Л1.1, Л2.1
1.2.	Входное анкетирование	Сам. работа	1	2	УК-6.1	Л1.1, Л2.1
1.3.	Информационно-коммуникационные технологии в современном мире	Сам. работа	1	2	УК-6.1	Л1.1, Л2.1, Л2.2
1.4.	Аккаунты в социальных сетях как форма интернет-коммуникации	Сам. работа	1	4	УК-6.1	Л1.1, Л2.1, Л2.2
1.5.	Основы безопасности в цифровой среде. Правовые и этические нормы в интернет-коммуникации и цифровых проектах	Сам. работа	1	4	УК-6.1	Л1.1, Л2.1, Л2.2
1.6.	Тест по теме "Основы безопасности в цифровой среде"	Сам. работа	1	2	УК-6.1	Л1.1, Л2.1, Л2.2
1.7.	Основы деловой коммуникации в цифровой среде	Сам. работа	1	4	УК-6.1	Л1.1, Л2.1, Л2.2
1.8.	Тест по теме "Правовые и этические нормы в интернет-коммуникации и цифровых проектах"	Сам. работа	1	2	УК-6.1	Л1.1, Л2.1, Л2.2
Раздел 2. Саморазвитие в цифровой среде						
2.1.	Информационный поиск и курирование контента	Лекции	1	2	УК-6.2	Л1.1, Л2.1
2.2.	Тест по теме "Информационный поиск и курирование контента"	Сам. работа	1	2	УК-6.2	Л1.1, Л2.1
2.3.	Инструменты работы с текстовыми документами, электронными таблицами и изображениями	Сам. работа	1	2	УК-6.2	Л1.1, Л2.1
2.4.	Инструменты для работы с текстом, электронными таблицами и изображениями	Сам. работа	1	4	УК-6.2	Л1.1, Л2.1
2.5.	Основы презентации проектов	Сам. работа	1	2	УК-6.2	Л1.1, Л2.1, Л2.2
2.6.	Инструменты разработки электронных слайдов	Лабораторные	1	2	УК-6.2	Л1.1, Л2.1, Л2.2

Код занятия	Наименование разделов и тем	Вид занятия	Курс	Часов	Компетенции	Литература
2.7.	Создание электронной презентации	Сам. работа	1	10	УК-6.2	Л1.1, Л2.1, Л2.2
2.8.	Основы использования онлайн-конструкторов сайтов	Сам. работа	1	2	УК-6.2	Л1.1, Л2.1
2.9.	Создание одностраничного сайта	Сам. работа	1	10	УК-6.2	Л1.1, Л2.1
2.10.	Персональные базы знаний и конспектирование	Сам. работа	1	2	УК-6.2	Л1.1, Л2.1, Л2.2
2.11.	Разработка интеллект-карты	Сам. работа	1	6	УК-6.2	Л1.1, Л2.1, Л2.2
2.12.	Образовательные ресурсы сети Интернет и траектория саморазвития	Сам. работа	1	2	УК-6.2	Л1.1, Л2.1, Л2.2
2.13.	Подготовка к тестированию и тестирование по темам раздела	Сам. работа	1	4	УК-6.2	Л1.1, Л2.1, Л2.2
Раздел 3. Самоорганизация и командная работа в цифровой среде						
3.1.	Основы тайм-менеджмента и управления задачами	Лекции	1	2	УК-6.2	Л1.1, Л2.1
3.2.	Инструменты командной работы	Сам. работа	1	2	УК-6.2	Л1.1, Л2.1
3.3.	Разработка командного проекта	Лабораторные	1	2	УК-6.2	Л1.1, Л2.1, Л2.2
3.4.	Разработка цифрового проекта "Моя учебная группа"	Сам. работа	1	8	УК-6.2	Л1.1, Л2.1, Л2.2
3.5.	Подготовка к тестированию и тестирование по темам раздела	Сам. работа	1	8	УК-6.2	Л1.1, Л2.1
3.6.	Итоговая работа по дисциплине	Сам. работа	1	10	УК-6.2, УК-6.3	Л1.1, Л2.1, Л2.2

5. Фонд оценочных средств

5.1. Контрольные вопросы и задания для проведения текущего контроля и промежуточной аттестации по итогам освоения дисциплины
<p>Оценочные материалы для текущего контроля по разделам и темам дисциплины в полном объеме размещены в онлайн-курсе на образовательном портале «Цифровой университет АлтГУ» — https://portal.edu.asu.ru/course/view.php?id=9255</p> <p>ОЦЕНКА СФОРМИРОВАННОСТИ КОМПЕТЕНЦИИ УК-6: Способен управлять своим временем, выстраивать и реализовывать траекторию саморазвития на основе принципов образования в течение всей жизни</p> <p>ПРИМЕРЫ ЗАДАНИЙ ЗАКРЫТОГО ТИПА</p> <p>1. Какие механизмы лежат в основе процессов саморазвития личности? а) Только воздействие окружающей среды. б) Только внутренние усилия. в) Взаимодействие внутренних усилий и внешних воздействий.</p>

d) Только наследственные факторы.
Ответ: с) Взаимодействие внутренних усилий и внешних воздействий.

2. Какие принципы лежат в основе самообразования?

- a) Пассивное усвоение знаний от учителя.
- b) Активное взаимодействие с информацией, рефлексия и практическое применение знаний.
- c) Только запоминание информации наизусть.
- d) Случайный подход к обучению.

Ответ: b) Активное взаимодействие с информацией, рефлексия и практическое применение знаний.

3. Что такое теория тайм-менеджмента?

- a) Теория организации рабочего пространства.
- b) Теория управления временем и задачами.
- c) Теория управления финансами в организации.
- d) Теория мотивации сотрудников.

Ответ: b) Теория управления временем и задачами.

4. Какой из нижеперечисленных подходов наиболее соответствует теории тайм-менеджмента?

- a) Работа без определенного плана и контроля времени.
- b) Разделение задач на более мелкие подзадачи, установление приоритетов и эффективное использование времени.
- c) Отказ от выполнения задач, требующих много времени.
- d) Работа только в стрессовых ситуациях.

Ответ: b) Разделение задач на более мелкие подзадачи, установление приоритетов и эффективное использование времени.

5. Какие факторы влияют на формирование личности?

- a) Только генетическая предрасположенность.
- b) Только образование.
- c) Генетические, социальные, культурные и личные факторы.
- d) Только материальное положение.

Ответ: c) Генетические, социальные, культурные и личные факторы.

6. Какое влияние оказывают цифровые технологии на процессы самоорганизации?

- a) Не имеют влияния на процессы самоорганизации.
- b) Облегчают доступ к информации и инструментам, что способствует более эффективной самоорганизации.
- c) Полностью заменяют необходимость в самоорганизации.

Ответ: b) Облегчают доступ к информации и инструментам, что способствует более эффективной самоорганизации.

7. Как цифровая культура влияет на процессы самообразования?

- a) Делает процессы самообразования менее доступными.
- b) Не оказывает влияния на самообразование.
- c) Предоставляет больше возможностей для онлайн-обучения, самообучения через видеоматериалы и интерактивные курсы.
- d) Устраняет необходимость в самообразовании.

Ответ: c) Предоставляет больше возможностей для онлайн-обучения, самообучения через видеоматериалы и интерактивные курсы.

8. К основным принципам эффективного _____ в условиях цифровой культуры относятся установление приоритетов и использование цифровых инструментов для планирования задач. Укажите пропущенное слово:

- a) Тайм-менеджмента.
- b) Обучения.
- c) Самоанализа.
- d) Информированности.

Ответ: a) Тайм-менеджмента.

9. Как цифровые технологии влияют на установление приоритетов и целей профессионального развития?

- a) Не имеют отношения к процессу установления приоритетов и целей.
- b) Создают новые задачи, мешая установлению приоритетов.

с) Облегчают доступ к информации, позволяя легче определить актуальные направления развития и установить приоритеты.

д) Препятствуют личностному и профессиональному развитию.

Ответ: с) Облегчают доступ к информации, позволяя легче определить актуальные направления развития и установить приоритеты.

10. Что такое рефлексия в процессе обучения?

а) Процесс осмысления и анализа собственного опыта и действий.

б) Периодический отдых во время учебы.

с) Запоминание информации без анализа.

д) Автоматическая оценка результатов обучения.

Ответ: а) Процесс осмысления и анализа собственного опыта и действий.

11. Какие вызовы приносит развитие цифровой культуры в работу с приоритетами?

а) Никаких вызовов, цифровая культура упрощает установку приоритетов.

б) Перегрузка информацией из-за постоянной доступности онлайн-ресурсов.

с) Процессы установки приоритетов не зависят от цифровой культуры.

д) Цифровая культура делает установку приоритетов ненужной, так как все задачи могут быть выполнены сразу.

Ответ: б) Перегрузка информацией из-за постоянной доступности онлайн-ресурсов.

12. Как цифровая культура влияет на возможности самообразования?

а) Ограничивает доступ к образовательным ресурсам.

б) Не имеет влияния на самообразование.

с) Расширяет доступ к разнообразным онлайн-курсам, видеолекциям, вебинарам и другим образовательным материалам.

д) Делает традиционные методы обучения более эффективными.

Ответ: с) Расширяет доступ к разнообразным онлайн-курсам, видеолекциям, вебинарам и другим образовательным материалам.

13. Каковы последствия самообразования на основе принципов образования в течение всей жизни?

а) Принципы образования в течение всей жизни ограничивают процесс самообразования.

б) Самообразование в течение всей жизни позволяет развиваться только в одной профессиональной области.

с) Самообразование в течение всей жизни обеспечивает постоянное обновление знаний, умений и навыков, что актуально в быстро меняющемся мире.

д) Самообразование в течение всей жизни приводит к излишней нагрузке на мозг и негативно влияет на здоровье.

Ответ: с) Самообразование в течение всей жизни обеспечивает постоянное обновление знаний, умений и навыков, что актуально в быстро меняющемся мире.

14. Процесс осознанного и намеренного самостоятельного обучения, позволяющий расширять знания и навыки вне формальных учебных заведений и способствующий личностному росту, — это:

а) Самообразование.

б) Самоанализ.

с) Информированность.

д) Тайм-менеджмент.

Ответ: а) Самообразование.

15. К каким последствиям приводит применение разнообразных способов и техник самообразования в контексте цифровой культуры?

а) Применение разнообразных способов самообразования не имеет отношения к цифровой культуре.

б) Это позволяет глубже и шире изучить различные темы, развивать креативность и критическое мышление.

с) Применение разнообразных способов самообразования усложняет процесс обучения.

Ответ: б) Это позволяет глубже и шире изучить различные темы, развивать креативность и критическое мышление.

КРИТЕРИИ ОЦЕНИВАНИЯ:

Каждое задание оценивается 1 баллом. Оценивание КИМ теоретического характера в целом:

- «зачтено» — верно выполнено более 50% заданий;

- «не зачтено» — верно выполнено 50% и менее заданий.

ПРИМЕРЫ ЗАДАНИЙ ОТКРЫТОГО ТИПА

1. Процесс осознанного и намеренного самостоятельного обучения, позволяющий расширять знания и навыки вне формальных учебных заведений, — это:

Ответ: Самообразование ИЛИ Самообучение.

2. Укажите не менее двух направлений тайм-менеджмента, которые помогают эффективно управлять временем:

Ответ: Основные направления тайм-менеджмента включают планирование задач и установку приоритетов, использование методов учета времени, избегание прокрастинации.

3. Почему саморазвитие является непрерывным процессом в жизни человека?

Ответ: Саморазвитие непрерывно, так как человек постоянно сталкивается с новыми ситуациями, требующими адаптации и роста.

4. Какова роль целей и приоритетов в саморазвитии и самоорганизации?

Ответ: Цели и приоритеты помогают сосредоточиться на важных задачах, ориентироваться на желаемый результат и эффективно использовать свои ресурсы.

5. Как развитие цифровой культуры влияет на доступ к образовательным ресурсам?

Ответ: Развитие цифровой культуры расширяет доступ к образовательным ресурсам через онлайн-курсы, видеолекции, электронные книги и образовательные платформы.

6. Какие преимущества может предоставить использование цифровых инструментов для самообразования?

Ответ: Использование цифровых инструментов для самообразования позволяет обучаться гибко, в удобное время и в разнообразных форматах.

7. Какие вызовы приносит избыток информации в контексте самообразования?

Ответ: Избыток информации может затруднить выбор качественных источников, вносить путаницу, увеличивать риск получения недостоверной или ненадежной информации.

8. Как принципы образования в течение всей жизни могут помочь в успешном самообразовании?

Ответ: Принципы образования в течение всей жизни предоставляют непрерывную возможность обучения, адаптации к изменениям и обновлению знаний.

9. Почему важно определять свои ресурсы при планировании своего развития?

Ответ: Определение своих ресурсов при планировании развития позволяет рационально распоряжаться временем и навыками, достигать результатов с максимальной эффективностью.

10. Процесс осмысления и анализа собственного опыта и действий в процессе обучения — это:

Ответ: Рефлексия.

11. Чем помогает самоанализ в достижении личных и профессиональных целей?

Ответ: Самоанализ помогает осознать сильные и слабые стороны, определить области для роста, а также следить за прогрессом в достижении личных и профессиональных целей.

12. Как цифровая культура влияет на процессы установки приоритетов?

Ответ: Цифровая культура предоставляет доступ к разнообразной информации, это способствует более точному определению приоритетов и выбору важных задач.

13. Как перегрузка информацией влияет на работу с приоритетами?

Ответ: Перегрузка информацией из-за постоянной доступности онлайн-ресурсов препятствует точной расстановке приоритетов.

14. Какие шаги включает в себя процесс планирования профессионально-карьерного пути?

Ответ: Процесс планирования профессионально-карьерного пути включает определение целей, выбор направления развития, создание плана действий.

15. Какие процессы развития личности поддерживаются такими цифровыми инструментами, как сервисы для ведения дневников, анализа данных и оценки своих действий?

Ответ: Самоанализ и рефлексия

16. Почему важно осуществлять самооценку своей деятельности?

Ответ: Самооценка деятельности помогает оценить свои сильные стороны, области для улучшения и

прогресс в профессиональном росте.

17. Какие преимущества приносит организация деятельности при планировании карьеры?

Ответ: Организация деятельности при планировании карьеры способствует более эффективному использованию времени, ресурсов и возможностей для достижения желаемых результатов.

18. Укажите ключевые принципы эффективного тайм-менеджмента в контексте развития цифровой культуры:

Ответ: установление приоритетов, использование цифровых инструментов для планирования задач.

19. Укажите специальный термин для теории управления временем и задачами:

Ответ: Тайм-менеджмент.

20. Укажите не менее двух принципов, которые лежат в основе самообразования.

Ответ: Активное взаимодействие с информацией, рефлексия ИЛИ самоанализ, практическое применение знаний.

КРИТЕРИИ ОЦЕНИВАНИЯ ОТКРЫТЫХ ВОПРОСОВ

«Зачтено» — ответ полный, терминологически правильный, нет существенных недостатков, студент хорошо владеет пройденным материалом, суждения правильны.

«Не зачтено» — ответ в сущности неверен, переданы лишь отдельные фрагменты соответствующего материала или ответ не соответствует вопросу; ответ вовсе не дан.

5.2. Темы письменных работ для проведения текущего контроля (эссе, рефераты, курсовые работы и др.)

Не предусмотрено.

5.3. Фонд оценочных средств для проведения промежуточной аттестации

Промежуточная аттестация заключается в проведении в конце семестра зачета.

Обучающиеся, выполнившие в срок задания текущего контроля и набравшие не менее 60 баллов, получают зачет автоматически.

Для обучающихся, не получивших зачет по результатам текущей успеваемости, организуется зачет в форме письменного опроса по всему изученному курсу.

Контрольно-измерительный материал для письменного опроса формируется из заданий открытого типа текущего контроля, размещенных в Контрольных вопросах и заданиях для проведения текущей аттестации по дисциплины, а также заданий текущего контроля в онлайн-курсе на образовательном портале «Цифровой университет АлтГУ». Количество заданий в письменном опросе для промежуточной аттестации - 5.

КРИТЕРИИ ОЦЕНИВАНИЯ:

Каждое задание оценивается 1 баллом.

Оценивание КИМ в целом: «зачтено» – верно выполнено более 50% заданий; «не зачтено» – верно выполнено 50% и менее 50% заданий.

6. Учебно-методическое и информационное обеспечение дисциплины

6.1. Рекомендуемая литература

6.1.1. Основная литература

	Авторы	Заглавие	Издательство, год	Эл. адрес
Л1.1	Гендина Н.И., Косолапова Е.В.,	Информационная культура личности в 2 ч. Часть 1:	Юрайт, 2021	https://urait.ru/bcode/477568

	Рябцева Л.Н.	учебное пособие для вузов		
6.1.2. Дополнительная литература				
	Авторы	Заглавие	Издательство, год	Эл. адрес
Л2.1	Чернова, Е.В.	Информационная безопасность человека: учебное пособие для вузов	Юрайт, 2021	https://urait.ru/bcode/476294
Л2.2	Федотов, М.А.	Информационное право: учебник для вузов	Юрайт, 2020	https://urait.ru/bcode/451031
6.2. Перечень ресурсов информационно-телекоммуникационной сети "Интернет"				
	Название		Эл. адрес	
Э1	Электронный курс "Цифровая культура" на Едином образовательном портале АлтГУ. - URL: https://portal.edu.asu.ru/course/view.php?id=9255		https://portal.edu.asu.ru/course/view.php?id=9255	
Э2	Научная электронная библиотека eLIBRARY.RU - URL: https://elibrary.ru		https://elibrary.ru	
6.3. Перечень программного обеспечения				
<p>Microsoft Office 2010 (Office 2010 Professional, № 4065231 от 08.12.2010), (бессрочно); Microsoft Windows 7 (Windows 7 Professional, № 61834699 от 22.04.2013), (бессрочно); Chrome (http://www.chromium.org/chromium-os/licenses), (бессрочно); 7-Zip (http://www.7-zip.org/license.txt), (бессрочно); AcrobatReader (http://www.images.adobe.com/content/dam/Adobe/en/legal/servicetou/Acrobat_com_Additional_TOU-en_US-20140618_1200.pdf), (бессрочно); ASTRA LINUX SPECIAL EDITION (https://astralinux.ru/products/astra-linux-special-edition/), (бессрочно); LibreOffice (https://ru.libreoffice.org/), (бессрочно); Веб-браузер Chromium (https://www.chromium.org/Home/), (бессрочно); Антивирус Касперский (https://www.kaspersky.ru/), (до 23 июня 2024); Архиватор Ark (https://apps.kde.org/ark/), (бессрочно); Okular (https://okular.kde.org/ru/download/), (бессрочно); Редактор изображений Gimp (https://www.gimp.org/), (бессрочно)</p>				
6.4. Перечень информационных справочных систем				
<p>Информационная справочная система СПС КонсультантПлюс (инсталлированный ресурс АлтГУ или http://www.consultant.ru/). Профессиональные информационные базы: - электронная библиотечная система Алтайского государственного университета (http://elibrary.asu.ru/)</p>				

7. Материально-техническое обеспечение дисциплины

Аудитория	Назначение	Оборудование
Учебная аудитория	для проведения занятий лекционного типа, занятий семинарского типа (лабораторных и(или) практических), групповых и индивидуальных консультаций, текущего контроля и промежуточной аттестации, курсового проектирования (выполнения курсовых работ), проведения практик	Стандартное оборудование (учебная мебель для обучающихся, рабочее место преподавателя, доска)
Помещение для самостоятельной работы	помещение для самостоятельной работы обучающихся	Компьютеры, ноутбуки с подключением к информационно-телекоммуникационной сети

Аудитория	Назначение	Оборудование
		«Интернет», доступом в электронную информационно-образовательную среду АлтГУ

8. Методические указания для обучающихся по освоению дисциплины

Данная учебная дисциплина реализуется в форме освоения электронного курса, включающего материалы лекций, задания для практических занятий и самостоятельной работы, а также дополнительные материалы и ссылки рекомендуемые ресурсы. Электронный курс осваивается последовательно. К следующему учебному элементу можно будет перейти после завершения работы с предыдущим.

В процессе изучения курса большое внимание уделяется самостоятельной работе студентов. Качество самостоятельной работы во многом определяется эффективной организацией работы, которая может быть достаточно индивидуальной. Однако за основу можно взять общий модуль, который включает:

1. Изучение видеозаписи лекций, ознакомление с дополнительными материалами по теме лекции (как рекомендуемые, так и найденными самостоятельно);
2. Формирование конкретных прикладных навыков и закрепление тем каждого раздела в форме практических занятий и самостоятельной работы. Практические занятия предполагают выполнение заданий по определенной инструкции, выполнение заданий для самостоятельной работы может потребовать самостоятельного поиска верного решения.
3. Степень освоения некоторых тем проверяется с помощью тестирования. Прохождение тестов в разделах курса не занимает много времени, но рекомендуется предварительно освежить содержание соответствующих тем с помощью материалов курса или самостоятельного информационного поиска.

Важной задачей освоения данной дисциплины следует считать изучение основ культуры учебного труда и отдыха, самоменеджмента, организации самовоспитания, самообразования, саморазвития в вузе.

Последовательная, размеренная и систематическая работа над освоением дисциплины должна стать полезным учебным опытом, открывающим возможности эффективного обучения в течение всей жизни.

МИНОБРНАУКИ РОССИИ

федеральное государственное бюджетное образовательное учреждение высшего образования
«Алтайский государственный университет»

Цифровая культура в профессиональной деятельности

рабочая программа дисциплины

Закреплена за кафедрой	Кафедра культурологии и дизайна
Направление подготовки	09.03.03. Прикладная информатика
Профиль	Прикладная информатика в дизайне
Форма обучения	Заочная
Общая трудоемкость	6 ЗЕТ
Учебный план	z09_03_03_Прикладная информатика_ПИВД-2022

Часов по учебному плану	216	Виды контроля по курсам	
в том числе:		экзамены:	1
аудиторные занятия	14		
самостоятельная работа	193		
контроль	9		

Распределение часов по курсам

Курс	1		Итого	
	УП	РПД	УП	РПД
Лабораторные	14	14	14	14
Сам. работа	193	193	193	193
Часы на контроль	9	9	9	9
Итого	216	216	216	216

Программу составил(и):
К. искусствоведения, Доцент, О.А. Шелюгина

Рецензент(ы):
К. искусствоведения, Доцент, Ю.В. Кирюшина

Рабочая программа дисциплины
Цифровая культура в профессиональной деятельности

разработана в соответствии с ФГОС:
Федеральный государственный образовательный стандарт высшего образования - бакалавриат по направлению подготовки 09.03.03 Прикладная информатика (приказ Минобрнауки России от 19.09.2017 г. № 922)

составлена на основании учебного плана:
09.03.03 Прикладная информатика
утвержденного учёным советом вуза от 27.04.2021 протокол № 6.

Рабочая программа одобрена на заседании кафедры
Кафедра культурологии и дизайна

Протокол от 23.05.2023 г. № 7
Срок действия программы: 2023-2024 уч. г.

Заведующий кафедрой
Нехвядович Лариса Ивановна

Визирование РПД для исполнения в очередном учебном году

Рабочая программа пересмотрена, обсуждена и одобрена для
исполнения в 2023-2024 учебном году на заседании кафедры

Кафедра культурологии и дизайна

Протокол от 23.05.2023 г. № 7
Заведующий кафедрой *Нехвядович Лариса Ивановна*

1. Цели освоения дисциплины

1.1.	Формирование базовых компетенций в области цифровых технологий и их применения в сфере цифрового дизайна и проектирования информационных систем, включая технологии машинного обучения, нейронных сетей.
------	--

2. Место дисциплины в структуре ООП

Цикл (раздел) ООП: Б1.О.02

3. Компетенции обучающегося, формируемые в результате освоения дисциплины

ОПК-2	Способен понимать принципы работы современных информационных технологий и программных средств, в том числе отечественного производства, и использовать их при решения задач профессиональной деятельности;
ОПК-2.1	Знает современные информационные технологии и программные средства, в том числе отечественного производства при решении задач профессиональной деятельности
ОПК-2.2	Умеет выбирать современные информационные технологии и программные средства, в том числе отечественного производства при решении задач профессиональной деятельности
ОПК-2.3	Владеет навыками применения современных информационных технологий и программных средств, в том числе отечественного производства, при решении задач профессиональной деятельности

В результате освоения дисциплины обучающийся должен

3.1.	Знать:
3.1.1.	Современные информационные технологии и программные средства, в том числе отечественного производства при решении задач профессиональной деятельности
3.2.	Уметь:
3.2.1.	Выбирать современные информационные технологии и программные средства, в том числе отечественного производства при решении задач профессиональной деятельности
3.3.	Иметь навыки и (или) опыт деятельности (владеть):
3.3.1.	Навыками применения современных информационных технологий и программных средств, в том числе отечественного производства, при решении задач профессиональной деятельности

4. Структура и содержание дисциплины

Код занятия	Наименование разделов и тем	Вид занятия	Курс	Часов	Компетенции	Литература
Раздел 1. Раздел 1. Введение в программирование на языке Python, знакомство со средами разработки Jupyter Notebook и GoogleColab						
1.1.	Установка фреймворка Anaconda. Настройка рабочего окружения. Знакомство со средой программирования Jupyter Notebook. Знакомство с облачной средой разработки Google Colab. Преимущества и особенности Python	Лабораторные	1	2	ОПК-2.1, ОПК-2.2, ОПК-2.3	Л2.1, Л1.1, Л2.2

Код занятия	Наименование разделов и тем	Вид занятия	Курс	Часов	Компетенции	Литература
1.2.	Установка фреймворка Anaconda. Настройка рабочего окружения. Знакомство со средой программирования Jupyter Notebook. Знакомство с облачной средой разработки Google Colab. Преимущества и особенности Python.	Сам. работа	1	8	ОПК-2.1, ОПК-2.2, ОПК-2.3	Л2.1, Л1.1, Л2.2
Раздел 2. Загрузка данных в рабочую среду. Визуализация данных и описательная статистика. Корреляционно-регрессионный анализ						
2.1.	Библиотека Pandas для обработки и анализа данных. Считывание больших данных чанками (порциями). Библиотека NumPy. Визуализация с помощью библиотек Matplotlib и Seaborn. Типы данных. Кросс-таблицы, группировка, сортировка и агрегирование данных. Корреляционный анализ. Линейная регрессия. Основы работы с библиотекой scikit-learn	Лабораторные	1	2	ОПК-2.1, ОПК-2.2, ОПК-2.3	Л2.1, Л1.1, Л2.2
2.2.	Библиотека Pandas для обработки и анализа данных. Считывание больших данных чанками (порциями). Библиотека NumPy. Визуализация с помощью библиотек Matplotlib и Seaborn. Типы данных. Кросс-таблицы, группировка, сортировка и агрегирование данных. Корреляционный анализ. Линейная регрессия. Основы работы с библиотекой scikit-learn	Сам. работа	1	28	ОПК-2.1, ОПК-2.2, ОПК-2.3	Л2.1, Л1.1, Л2.2
Раздел 3. Типовые задачи машинного обучения: кластеризация, классификация и регрессия						
3.1.	Избранные методы кластеризации данных (k-means, иерархическая и спектральная кластеризация, DBSCAN). Задачи обучения с учителем. Понятие переобучения. Деревья решений для задач классификации и регрессии. Методы, основанные на деревьях решений: Random Forest, XGBoost и CatBoost. Метрики качества обучения и валидация	Лабораторные	1	2	ОПК-2.1, ОПК-2.2, ОПК-2.3	Л2.1, Л1.1, Л2.2
3.2.	Избранные методы кластеризации данных (k-	Сам. работа	1	28	ОПК-2.1, ОПК-2.2,	Л2.1, Л1.1, Л2.2

Код занятия	Наименование разделов и тем	Вид занятия	Курс	Часов	Компетенции	Литература
	means, иерархическая и спектральная кластеризация, DBSCAN). Задачи обучения с учителем. Понятие переобучения. Деревья решений для задач классификации и регрессии. Методы, основанные на деревьях решений: Random Forest, XGBoost и CatBoost. Метрики качества обучения и валидация				ОПК-2.3	
Раздел 4. Введение в нейронные сети и глубокое обучение						
4.1.	Полносвязные нейронные сети. Фреймворк TensorFlow и инструментарий Keras для построения нейронных сетей. Контроль переобучения. Классификация и регрессия с помощью нейронных сетей	Лабораторные	1	2	ОПК-2.1, ОПК-2.2, ОПК-2.3	Л2.1, Л1.1, Л2.2
4.2.	Полносвязные нейронные сети. Фреймворк TensorFlow и инструментарий Keras для построения нейронных сетей. Контроль переобучения. Классификация и регрессия с помощью нейронных сетей	Сам. работа	1	22	ОПК-2.1, ОПК-2.2, ОПК-2.3	Л2.1, Л1.1, Л2.2
Раздел 5. Сверточные нейронные сети в задачах анализа изображений						
5.1.	Идеи, лежащие в основе сверточной нейронной сети, ее преимущество в сравнении с полносвязной нейронной сетью в задачах обработки изображений. Инструментарий Keras для построения сверточных нейронных сетей. Предобученные нейронные сети и перенос обучения. Примеры задач компьютерного зрения	Лабораторные	1	2	ОПК-2.1, ОПК-2.2, ОПК-2.3	Л2.1, Л1.1, Л2.2
5.2.	Идеи, лежащие в основе сверточной нейронной сети, ее преимущество в сравнении с полносвязной нейронной сетью в задачах обработки изображений. Инструментарий Keras для построения сверточных нейронных сетей. Предобученные нейронные сети и перенос обучения. Примеры задач компьютерного зрения	Сам. работа	1	28	ОПК-2.1, ОПК-2.2, ОПК-2.3	Л2.1, Л1.1, Л2.2

Код занятия	Наименование разделов и тем	Вид занятия	Курс	Часов	Компетенции	Литература
Раздел 6. Нейронные сети в задачах анализа текста. Конструирование чат-ботов						
6.1.	Особенности обработки естественных языков. Векторная модель текста и классификация длинных текстов. Базовые нейросетевые методы работы с текстами. Языковые модели и генерация текста. Прикладные задачи обработки текста. Конструирование чат-ботов.	Лабораторные	1	2	ОПК-2.1, ОПК-2.2, ОПК-2.3	Л2.1, Л1.1, Л2.2
6.2.	Особенности обработки естественных языков. Векторная модель текста и классификация длинных текстов. Базовые нейросетевые методы работы с текстами. Языковые модели и генерация текста. Прикладные задачи обработки текста. Конструирование чат-ботов.	Сам. работа	1	20	ОПК-2.1, ОПК-2.2, ОПК-2.3	Л2.1, Л1.1, Л2.2
Раздел 7. Сервисы, использующих технологии искусственного интеллекта						
7.1.	Обзор готовых сервисов, использующих технологии машинного обучения для решения прикладных задач	Лабораторные	1	2	ОПК-2.1, ОПК-2.2, ОПК-2.3	Л2.1, Л1.1, Л1.2, Л1.3, Л2.2
7.2.	Обзор готовых сервисов, использующих технологии машинного обучения для решения прикладных задач	Сам. работа	1	10	ОПК-2.1, ОПК-2.2, ОПК-2.3	Л2.1, Л1.1, Л2.2
Раздел 8. Технологии искусственного интеллекта в проектировании информационных ресурсов						
8.1.	Применение машинного обучения для аналитики трендов веб-дизайна. Генеративный дизайн	Сам. работа	1	20	ОПК-2.1, ОПК-2.2, ОПК-2.3	Л1.1, Л2.2
Раздел 9. Цифровая среда проектной работы дизайнера						
9.1.	Ключевые инструменты и принципы организации работы дизайнера в цифровой среде	Сам. работа	1	29	ОПК-2.1, ОПК-2.2, ОПК-2.3	Л1.1, Л2.2

5. Фонд оценочных средств

5.1. Контрольные вопросы и задания для проведения текущего контроля и промежуточной аттестации по итогам освоения дисциплины

Оценочные материалы для текущего контроля по разделам и темам дисциплины в полном объеме размещены в онлайн-курсе на образовательном портале «Цифровой университет АлтГУ» — <https://portal.edu.asu.ru/course/view.php?id=8477>.

ОЦЕНКА СФОРМИРОВАННОСТИ КОМПЕТЕНЦИИ ОПК-2: Способен понимать принципы работы современных информационных технологий и программных средств, в том числе отечественного производства, и использовать их при решении задач профессиональной деятельности

ПРИМЕРЫ ЗАДАНИЙ ЗАКРЫТОГО ТИПА

1. Что такое открытый исходный код программного обеспечения, и какие преимущества он может предоставить в профессиональной деятельности?

Открытый исходный код - это программа, которая работает только на открытом воздухе.
Открытый исходный код - это старый и устаревший способ разработки программ.
Открытый исходный код - это программное обеспечение, исходный код которого доступен для общественности, что позволяет участникам сообщества улучшать и адаптировать его под свои нужды.
Ответ 3

2. Какой символ используется для комментариев в Python?

```
//  
--  
#  
/* */
```

Ответ 3

3. Как создать переменную в Python?

```
var x = 5  
x = 5  
let x = 5  
x := 5
```

Ответ 2

4. Какой оператор используется для условных выражений в Python?

```
switch  
if-else  
for  
while
```

Ответ 2

5. Какой способ форматирования строк используется в Python 3?

```
% форматирование  
.format() метод  
f-строки (f-strings)  
& форматирование
```

Ответ 3

6. Как объявить функцию в Python?

```
function my_function():  
def my_function():  
func my_function():  
define my_function():
```

Ответ 2

7. Как создать список (list) в Python?

```
new list = []  
list = new List()  
list = {}  
list = []
```

Ответ 4

8. Как завершить выполнение программы в Python?

- [] exit()
- [] done()
- [] stop()
- [] sys.exit()

Ответ 4

9. Как создать кортеж (tuple) в Python?

- [] tuple = ()
- [] tuple = []
- [] tuple = {}
- [] new tuple = tuple()

Ответ 1

10. Как выполнить округление числа до ближайшего целого в Python?

- [] round()
- [] ceil()
- [] floor()
- [] int()

Ответ 1

11. Какой библиотекой Python чаще всего используется для машинного обучения?

Pandas
NumPy
TensorFlow
Matplotlib

Ответ 3

12. Какие из перечисленных алгоритмов являются методами обучения с учителем?

К-средних (K-means)
Решающие деревья (Decision Trees)
Метод опорных векторов (Support Vector Machines)
Линейная регрессия (Linear Regression)

Ответ 4

13. Что представляют собой сверточные слои в сверточных нейронных сетях (CNN)?

Слои, которые уменьшают размерность входных данных.
Слои, которые применяют операцию свертки к входным данным для выделения признаков.
Слои, которые соединяют нейроны предыдущего слоя с нейронами текущего слоя.
Слои, которые добавляют случайный шум к данным.

Ответ 2

14. Какая модель окажется в среднем более эффективной в задачах распознавания образов?

- а) модель на основе бэггинга,
- б) полносвязная нейронная сеть,
- в) сверточная нейронная сеть.

Ответ: В

15. Библиотека, предназначенная для визуализации данных:

- А) Keras,
- Б) matplotlib,
- В) pandas
- Г) TensorFlow

Ответ: В

КРИТЕРИИ ОЦЕНИВАНИЯ:

Каждое задание оценивается 1 баллом. Оценивание КИМ теоретического характера в целом: «отлично» – верно выполнено 85-100% заданий; «хорошо» – верно выполнено 70-84% заданий; «удовлетворительно» – верно выполнено 51-69% заданий; «неудовлетворительно» – верно выполнено 50% или менее 50% заданий.

ПРИМЕРЫ ЗАДАНИЙ ОТКРЫТОГО ТИПА

1. Какие основные принципы работы современных информационных технологий вы знаете?

Ответ: Принцип открытости, модульности, надежности.

2. Перечислите основные виды программных средств, которые используются в профессиональной деятельности.

Ответ: Операционные системы, офисные пакеты, специализированные программы.

3. Приведите примеры современных информационных технологий отечественного производства.

Ответ: Яндекс, Касперский, Лаборатория Касперского и т.д.

4. В чем заключается понимание принципов работы современных информационных технологий?

Ответ: Знание основ работы ИТ, умение объяснить их функционирование, способность выявлять проблемы и предлагать решения.

5. Какие задачи профессиональной деятельности можно решить с использованием информационных технологий?

Ответ: Управление данными, аналитика, автоматизация процессов.

6. Как выбирать современные информационные технологии для решения определенных задач профессиональной деятельности?

Ответ: Учитывать требования к задаче, анализировать доступные технологии, сравнивать их возможности и выбирать наиболее подходящую.

7. Какие критерии следует учитывать при выборе программных средств для решения задач профессиональной деятельности?

Ответ: Функционал, стоимость, совместимость с другими системами, производительность.

8. Для решения каких задач применяют Python?

Ответ: Python применяют для решения различных задач, включая обработку данных, веб-разработку, машинное обучение, написание скриптов и автоматизацию процессов.

9. Что такое современные информационные технологии, и почему они важны для профессиональной деятельности?

Ответ: Современные информационные технологии - это набор средств и методов для сбора, обработки, хранения и передачи данных. Они важны для профессиональной деятельности, потому что улучшают эффективность, доступность и точность информации.

10. Приведите примеры современных информационных технологий, которые могут быть полезными в вашей профессиональной области.

Ответ: Примеры включают в себя системы управления проектами, облачные хранилища данных, мобильные приложения для мониторинга, аналитику данных и программы для виртуальной коммуникации.

11. Какие критерии вы используете при выборе информационных технологий и программных средств для решения задач профессиональной деятельности?

Ответ: Основные критерии включают в себя соответствие целям задачи, бюджет, безопасность и удобство использования.

12. Опишите, какие принципы работы стоят за понятием "открытого исходного кода" в программном обеспечении и как оно может быть полезным для вас.

Ответ: Открытый исходный код предоставляет доступ к исходным текстам программы, позволяя пользователям участвовать в разработке и модификации программы. Это может быть полезным для настройки программ под конкретные нужды и снижения зависимости от вендоров.

13. Каким образом вы обновляете свои знания о новых информационных технологиях и программных средствах в вашей области?

Ответ: Обновление знаний включает в себя участие в профессиональных курсах, участие в вебинарах и практических проектах.

14. Какие возможности предоставляют облачные вычисления для решения задач профессиональной деятельности, и какие риски они могут представлять?

Ответ: Облачные вычисления позволяют доступ к ресурсам через интернет, обеспечивая гибкость и масштабируемость. Риски включают в себя безопасность данных и зависимость от поставщиков облаков.

15. Каким образом современные информационные технологии могут помочь в оптимизации процессов в вашей профессиональной области?

Ответ: Они могут автоматизировать задачи, улучшить аналитику данных, ускорить обмен информацией и повысить эффективность решения задач.

16. Какие меры безопасности вы принимаете при работе с информационными технологиями, чтобы защитить конфиденциальность и целостность данных?

Ответ: Меры включают в себя использование паролей, шифрование данных, регулярные резервные копии и обновления программного обеспечения.

17. Какие инструменты и ресурсы вы используете для автоматизации рутинных задач в своей профессиональной деятельности?

Ответ: Инструменты могут включать в себя скрипты, ботов, автоматизированные системы управления и программы для роботизации процессов.

18. Какие тренды в области информационных технологий вы считаете наиболее значимыми для будущего вашей профессиональной деятельности?

Ответ: Тренды включают в себя искусственный интеллект, интернет вещей (IoT), кибербезопасность и развитие облачных вычислений.

19. Каким образом вы оцениваете эффективность использования информационных технологий в решении профессиональных задач? Ответ: Оценка может включать в себя анализ результатов, сравнение с планами, сбор обратной связи и измерение производительности.

20. Какие навыки и знания считаются важными для успешного применения информационных технологий в вашей профессиональной деятельности? Ответ: Программирование, аналитическое мышление, способность к обучению новым технологиям и коммуникативные навыки.

КРИТЕРИИ ОЦЕНИВАНИЯ ОТКРЫТЫХ ВОПРОСОВ.

- «Отлично» (зачтено): Ответ полный, развернутый. Вопрос точно и исчерпывающе передан, терминология сохранена, студент превосходно владеет основной и дополнительной литературой, ошибок нет.
- «Хорошо» (зачтено): Ответ полный, хотя краток, терминологически правильный, нет существенных недочетов. Студент хорошо владеет пройденным программным материалом; владеет основной литературой, суждения правильны.
- «Удовлетворительно» (зачтено): Ответ неполный. В терминологии имеются недостатки. Студент владеет программным материалом, но имеются недочеты. Суждения фрагментарны.
- «Неудовлетворительно» (не зачтено): Не использована специальная терминология. Ответ в сущности неверен. Переданы лишь отдельные фрагменты соответствующего материала вопроса. Ответ не соответствует вопросу или вовсе не дан.

5.2. Темы письменных работ для проведения текущего контроля (эссе, рефераты, курсовые работы и др.)

не предусмотрено

5.3. Фонд оценочных средств для проведения промежуточной аттестации

Microsoft Office 2010 (Office 2010 Professional, № 4065231 от 08.12.2010), (бессрочно);
Microsoft Windows 7 (Windows 7 Professional, № 61834699 от 22.04.2013), (бессрочно);
Chrome (<http://www.chromium.org/chromium-os/licenses>), (бессрочно);
7-Zip (<http://www.7-zip.org/license.txt>), (бессрочно);
AcrobatReader
(http://www.images.adobe.com/content/dam/Adobe/en/legal/servicetou/Acrobat_com_Additional_TOU-en_US-20140618_1200.pdf), (бессрочно);
ASTRA LINUX SPECIAL EDITION (<https://astralinux.ru/products/astra-linux-special-edition/>), (бессрочно);
LibreOffice (<https://ru.libreoffice.org/>), (бессрочно);
Веб-браузер Chromium (<https://www.chromium.org/Home/>), (бессрочно);
Антивирус Касперский (<https://www.kaspersky.ru/>), (до 23 июня 2024);
Архиватор Ark (<https://apps.kde.org/ark/>), (бессрочно);
Okular (<https://okular.kde.org/ru/download/>), (бессрочно);
Редактор изображений Gimp (<https://www.gimp.org/>), (бессрочно)

6. Учебно-методическое и информационное обеспечение дисциплины

6.1. Рекомендуемая литература

6.1.1. Основная литература

	Авторы	Заглавие	Издательство, год	Эл. адрес
Л1.1	Гудфеллоу Я., Бенджио И., Курвилль А.	Глубокое обучение:	Издательство "ДМК Пресс", 2018	https://e.lanbook.com/book/107901

Л1.2	Гласснер, Э.	Глубокое обучение без математики. Том 1:	ДМК Пресс, 2019	https://e.lanbook.com/book/131696
Л1.3	Гласснер, Э.	Глубокое обучение без математики. Том 2. Практика :	, 2020	https://e.lanbook.com/book/131710
6.1.2. Дополнительная литература				
	Авторы	Заглавие	Издательство, год	Эл. адрес
Л2.1	П. Флах	Машинное обучение. Наука и искусство построения алгоритмов, которые извлекают знания из данных: Учебник	ДМК Пресс, 2015//ЭБС издательства «Лань»	http://e.lanbook.com/books/element.php?pl1_id=69955
Л2.2	Ганегедара, Т.	Обработка естественного языка с TensorFlow:	, 2020	https://e.lanbook.com/book/140584
6.2. Перечень ресурсов информационно-телекоммуникационной сети "Интернет"				
	Название		Эл. адрес	
Э1	Ng. A. Machine Learning. - http://coursera.org		http://coursera.org	
Э2	Нейронные сети и компьютерное зрение https://stepik.org/lesson/223828/		https://stepik.org/lesson/223828/	
Э3	Нейронные сети и обработка текста https://stepik.org/lesson/225309		https://stepik.org/lesson/225309	
Э4	Профессиональный информационно-аналитический ресурс, посвященный машинному обучению, распознаванию образов и интеллектуальному анализу данных. - http://machinelearning.ru		http://machinelearning.ru	
Э5	UCIMachineLearningRepository — репозиторий наборов данных для машинного обучения - http://archive.ics.uci.edu/ml/		http://archive.ics.uci.edu/ml/	
Э6	IAPREducationCommittee&Resources — коллекция ссылок на образовательные ресурсы по распознаванию образов, машинному обучению, обработке сигналов, обработке изображений и компьютерному зрению, поддерживаемая Международной ассоциацией распознавания образов - http://homepages.inf.ed.ac.uk/rbf/IAPR/index.php		http://homepages.inf.ed.ac.uk/rbf/IAPR/index.php	
Э7	Андрей Созыкин Учебный курс «Программирование нейросетей на Python» https://www.asozykin.ru/courses/nnpython		https://www.asozykin.ru/courses/nnpython	
Э8	Электронный курс на Едином образовательном портале АлтГУ: https://portal.edu.asu.ru/course/view.php?id=8809		https://portal.edu.asu.ru/course/view.php?id=8809	
6.3. Перечень программного обеспечения				
Microsoft Office 2010 (Office 2010 Professional, № 4065231 от 08.12.2010), (бессрочно); Microsoft Windows 7 (Windows 7 Professional, № 61834699 от 22.04.2013), (бессрочно); Chrome (http://www.chromium.org/chromium-os/licenses), (бессрочно); 7-Zip (http://www.7-zip.org/license.txt), (бессрочно); AcrobatReader				

(http://www.images.adobe.com/content/dam/Adobe/en/legal/servicetou/Acrobat_com_Additional_TOU-en_US-20140618_1200.pdf), (бессрочно);
 ASTRA LINUX SPECIAL EDITION (<https://astralinux.ru/products/astra-linux-special-edition/>), (бессрочно);
 LibreOffice (<https://ru.libreoffice.org/>), (бессрочно);
 Веб-браузер Chromium (<https://www.chromium.org/Home/>), (бессрочно);
 Антивирус Касперский (<https://www.kaspersky.ru/>), (до 23 июня 2024);
 Архиватор Ark (<https://apps.kde.org/ark/>), (бессрочно);
 Okular (<https://okular.kde.org/ru/download/>), (бессрочно);
 Редактор изображений Gimp (<https://www.gimp.org/>), (бессрочно)

6.4. Перечень информационных справочных систем

Сайт библиотеки АлтГУ: www.lib.asu.ru;
 Электронно-библиотечная система издательства "Лань": www.e.lanbook.com;
 Электронно-библиотечная система "Университетская библиотека online": www.biblioclub.ru;
 Свободная энциклопедия "Википедия": <http://ru.wikipedia.org>;
 Единый образовательный портал <http://portal.edu.asu.ru>
 Электронная база данных ZBMATH: <https://zbmath.org>

7. Материально-техническое обеспечение дисциплины

Аудитория	Назначение	Оборудование
Учебная аудитория	для проведения занятий всех видов (дисциплинарной, междисциплинарной и модульной подготовки), групповых и индивидуальных консультаций, текущего контроля и промежуточной аттестации, курсового проекта (работы), проведения практики	Стандартное оборудование (учебная мебель для обучающихся, рабочее место преподавателя, доска, мультимедийное оборудование стационарное или переносное)
Помещение для самостоятельной работы	помещение для самостоятельной работы обучающихся	Компьютеры, ноутбуки с подключением к информационно-телекоммуникационной сети «Интернет», доступом в электронную информационно-образовательную среду АлтГУ

8. Методические указания для обучающихся по освоению дисциплины

При изучении дисциплины целесообразно выполнять следующие рекомендации:

а) изучение должно быть систематическим, в течение всего семестра; для формирования устойчивых навыков и знаний эффективнее следовать логике построения курса и осваивать учебный материал небольшими порциями;

б) после изучения темы на занятии следует выполнить самостоятельную работу по данной теме, если она предполагается, а также изучить дополнительные ресурсы, рекомендованные преподавателем, а также найденные самостоятельно в сети Интернет, в фондах научной библиотеки университета;

в) особое внимание следует уделять выполнению заданий на практических занятиях и завершению работы над ними в рамках самостоятельной работы.

Выполнение практических заданий предусмотрено как на практических занятиях, так и в форме самостоятельной работы. При выполнении самостоятельной работы учащийся может задавать уточняющие вопросы преподавателю, используя электронные средства коммуникации на Едином образовательном портале АлтГУ, а также при непосредственном общении с преподавателем в часы консультаций.

МИНОБРНАУКИ РОССИИ

федеральное государственное бюджетное образовательное учреждение высшего образования
«Алтайский государственный университет»

Проектирование в графическом дизайне

рабочая программа дисциплины

Закреплена за кафедрой	Кафедра культурологии и дизайна
Направление подготовки	09.03.03. Прикладная информатика
Профиль	Прикладная информатика в дизайне
Форма обучения	Заочная
Общая трудоемкость	6 ЗЕТ
Учебный план	z09_03_03_Прикладная информатика_ПИВД-2022

Часов по учебному плану	216	Виды контроля по курсам
в том числе:		экзамены: 2
аудиторные занятия	6	курсовой проект: 2
самостоятельная работа	201	
контроль	9	

Распределение часов по курсам

Курс	2		Итого	
	УП	РПД	УП	РПД
Практические	6	6	6	6
Сам. работа	201	201	201	201
Часы на контроль	9	9	9	9
Итого	216	216	216	216

Программу составил(и):
к.н.искусствоведения, доцент, Л.Н Турлюн

Рецензент(ы):
доктор искусствоведения, Дир. инст., Л.И. Нехвядович

Рабочая программа дисциплины
Проектирование в графическом дизайне

разработана в соответствии с ФГОС:
Федеральный государственный образовательный стандарт высшего образования - бакалавриат по направлению подготовки 09.03.03 Прикладная информатика (приказ Минобрнауки России от 19.09.2017 г. № 922)

составлена на основании учебного плана:
09.03.03 Прикладная информатика
утвержденного учёным советом вуза от 27.04.2021 протокол № 6.

Рабочая программа одобрена на заседании кафедры
Кафедра культурологии и дизайна

Протокол от 23.05.2023 г. № 7
Срок действия программы: 20232024 уч. г.

Заведующий кафедрой
к. искусствоведения, доц. Ю.В. Кирюшина

Визирование РПД для исполнения в очередном учебном году

Рабочая программа пересмотрена, обсуждена и одобрена для
исполнения в 2023-2024 учебном году на заседании кафедры

Кафедра культурологии и дизайна

Протокол от 23.05.2023 г. № 7
Заведующий кафедрой *к. искусствоведения, доц. Ю.В. Кирюшина*

1. Цели освоения дисциплины

1.1.	Цели освоения учебной дисциплины состоит в ознакомлении студентов с теоретическими основами графического дизайна и получения навыков в создание макетов сайтов и полиграфической продукции. Задачи: -научить создавать светотенение для создания реалистического изображение объектов; -научить создавать наглядные изображения объектов дизайна; -научить подготавливать к печати любую полиграфическую продукцию.
------	---

2. Место дисциплины в структуре ООП

Цикл (раздел) ООП: **Б1.О.02.ДВ.01**

3. Компетенции обучающегося, формируемые в результате освоения дисциплины

ОПК-9	Способен принимать участие в реализации профессиональных коммуникаций с заинтересованными участниками проектной деятельности и в рамках проектных групп.
ОПК-9.1	Знает инструменты и методы коммуникаций в проектах; каналы коммуникаций в проектах; модели коммуникаций в проектах; технологии межличностной и групповой коммуникации в деловом взаимодействии, основы конфликтологии, технологии подготовки и проведения презентаций
ОПК-9.2	Умеет осуществлять взаимодействие с заказчиком в процессе реализации проекта; принимать участие в командообразовании и развитии персонала
ОПК-9.3	Владеет навыками проведения презентаций, переговоров, публичных выступлений
УК-2	Способен определять круг задач в рамках поставленной цели и выбирать оптимальные способы их решения, исходя из действующих правовых норм, имеющихся ресурсов и ограничений
УК-2.1	Знает основные законодательные и нормативно-правовые документы, основные этические ограничения, принятые в обществе, основные понятия, методы выработки принятия и обоснования решений задач в рамках поставленной цели, исходя из действующих правовых норм, имеющихся ресурсов и ограничений, методы выбора оптимального решения задач
УК-2.2	Формулирует перечень взаимосвязанных задач, обеспечивающих достижение поставленной цели, в том числе с использованием сервисных возможностей соответствующих информационных (справочных правовых) систем
УК-2.3	Определяет ожидаемые результаты решения задач и разрабатывает различные виды планов по реализации проектов учетом действующих правовых норм, имеющихся ресурсов и ограничений, осуществлять поиск оптимальных способов решения поставленных задач, с учетом действующих правовых норм, имеющихся ресурсов и ограничений
УК-2.4	Проектирует решение задачи, выбирая оптимальный способ ее решения, оценивая вероятные риски и ограничения в выборе решения поставленных задач
УК-3	Способен осуществлять социальное взаимодействие и реализовывать свою роль в команде
УК-3.1	Знает концепции, принципы и методы построения эффективной работы в команде с учетом правовых и этических принципов и норм социального взаимодействия, существенные характеристики и типологию лидерства
УК-3.2	Участвует в обмене информацией, знаниями и опытом в интересах выполнения командного задачи, презентуя профессиональные задачи
УК-3.3	Владеет способами самодиагностики определения своего ролевого статуса в команде, приемами эффективного социального взаимодействия и способами их правовой и этической оценки, коммуникативными навыками

УК-6	Способен управлять своим временем, выстраивать и реализовывать траекторию саморазвития на основе принципов образования в течение всей жизни
УК-6.1	Знает закономерности становления и развития личности; механизмы, принципы и закономерности процессов самоорганизации, самообразования и саморазвития; теорию тайм менеджмента
УК-6.2	Умеет определять свои ресурсы и их пределы (личностные, ситуативные, временные и др.) для успешного выполнения порученной работы, ставить цели и устанавливать приоритеты собственного профессионально-карьерного развития с учетом условий, средств, личностных возможностей и временной перспективы достижения; осуществлять самоанализ и рефлекссию собственного жизненного и профессионального пути.
УК-6.3	Владеет методиками саморегуляции эмоционально- психологических состояний в различных условиях деятельности, приемами самооценки уровня развития своих индивидуально психологических особенностей; технологиями проектирования профессионально-карьерного развития; способами планирования, организации, самоконтроля и самооценки деятельности
УК-6.4	Применяет разнообразные способы, приемы техники самообразования и самовоспитания на основе принципов образования в течение всей жизни

В результате освоения дисциплины обучающийся должен

3.1.	Знать:
3.1.1.	ОПК-9.1: Знает инструменты и методы коммуникаций в проектах; каналы коммуникаций в проектах; модели коммуникаций в проектах; технологии межличностной и групповой коммуникации в деловом взаимодействии, основы конфликтологии, технологии подготовки и проведения презентаций УК-3.1: Знает концепции, принципы и методы построения эффективной работы в команде с учетом правовых и этических принципов и норм социального взаимодействия, сущностные характеристики и типологию лидерства УК-2.1: Знает основные законодательные и нормативно-правовые документы, основные этические ограничения, принятые в обществе, основные понятия, методы выработки принятия и обоснования решений задач в рамках поставленной цели, исходя из действующих правовых норм, имеющихся ресурсов и ограничений, методы выбора оптимального решения задач УК-6.1: Знает закономерности становления и развития личности; механизмы, принципы и закономерности процессов самоорганизации, самообразования и саморазвития; теорию тайм менеджмента
3.2.	Уметь:
3.2.1.	ОПК-9.2: Умеет осуществлять взаимодействие с заказчиком в процессе реализации проекта; принимать участие в командообразовании и развитии персонала УК-3.2: Участвует в обмене информацией, знаниями и опытом в интересах выполнения командного задачи, презентуя профессиональные задачи УК-2.2: Формулирует перечень взаимосвязанных задач, обеспечивающих достижение поставленной цели, в том числе с использованием сервисных возможностей соответствующих информационных (справочных правовых) систем УК-6.2: Умеет определять свои ресурсы и их пределы (личностные, ситуативные, временные и др.) для успешного выполнения порученной работы, ставить цели и устанавливать приоритеты собственного профессионально-карьерного развития с учетом условий, средств, личностных возможностей и временной перспективы достижения; осуществлять самоанализ и рефлекссию собственного жизненного и профессионального пути.
3.3.	Иметь навыки и (или) опыт деятельности (владеть):
3.3.1.	ОПК-9.3: Владеет навыками проведения презентаций, переговоров, публичных выступлений УК-3.3: Владеет способами самодиагностики определения своего ролевого статуса в команде, приемами эффективного социального взаимодействия и способами их правовой и этической оценки, коммуникативными навыками УК-2.4: Проектирует решение задачи, выбирая оптимальный способ ее решения, оценивая вероятные риски и ограничения в выборе решения поставленных задач УК-6.3: Владеет методиками саморегуляции эмоционально- психологических состояний в

	различных условиях деятельности, приемами самооценки уровня развития своих индивидуально психологических особенностей; технологиями проектирования профессионально-карьерного развития; способами планирования, организации, самоконтроля и самооценки деятельности
--	---

4. Структура и содержание дисциплины

Код занятия	Наименование разделов и тем	Вид занятия	Курс	Часов	Компетенции	Литература
Раздел 1. Проектирование простых макетов						
1.1.	Основы проектирования корпоративного стиля	Сам. работа	2	24		Л3.1, Л2.2, Л2.3, Л2.4, Л1.1, Л1.2, Л2.1, Л3.2
1.2.	Создание макета плаката	Сам. работа	2	14		Л3.1, Л2.3, Л2.4, Л1.1, Л1.2, Л2.1, Л3.2
1.3.	Создание макета плаката	Сам. работа	2	14		Л3.1, Л2.3, Л2.4, Л1.1, Л1.2, Л2.1, Л3.2
1.4.	Создание макета фирменного бланка	Сам. работа	2	18		Л3.1, Л2.3, Л2.4, Л1.1, Л1.2, Л2.1, Л3.2
1.5.	Создание макета фирменных папок	Сам. работа	2	14		Л3.1, Л2.3, Л2.4, Л1.1, Л1.2, Л2.1, Л3.2
1.6.	Буклет. Виды рекламных буклетов. Визитная карточка как элемент фирменного стиля	Сам. работа	2	12		Л3.1, Л2.3, Л2.4, Л1.1, Л1.2, Л2.1, Л3.2
1.7.	Создание макета буклета	Практические	2	6		Л3.1, Л2.3, Л2.4, Л1.1, Л1.2, Л2.1, Л3.2
1.8.	Создание макета буклета	Сам. работа	2	16		Л3.1, Л2.3, Л2.4, Л1.1, Л1.2, Л2.1, Л3.2
1.9.	Этикетка. Виды рекламных этикеток	Сам. работа	2	14		Л3.1, Л2.3, Л2.4, Л1.1, Л1.2, Л2.1, Л3.2
1.10.	Создание макета этикетки. Создание макета упаковки.	Сам. работа	2	2		Л3.1, Л2.3, Л2.4, Л1.1, Л1.2, Л2.1, Л3.2
1.11.	Создание макета этикетки. Создание макета упаковки.	Сам. работа	2	10		Л3.1, Л2.3, Л2.4, Л1.1, Л1.2, Л2.1, Л3.2
Раздел 2. Проектирование многополосной продукции						
2.1.	Виды и особенности печати, этапы предпечатной подготовки	Сам. работа	2	4		Л3.1, Л2.3, Л2.4, Л1.1, Л1.2, Л2.1, Л3.2
2.2.	Создание макета журнала	Сам. работа	2	16		Л3.1, Л2.3, Л2.4, Л1.1,

Код занятия	Наименование разделов и тем	Вид занятия	Курс	Часов	Компетенции	Литература
						Л1.2, Л2.1, Л3.2
2.3.	Создание макета книги	Сам. работа	2	16		Л3.1, Л2.3, Л2.4, Л1.1, Л1.2, Л2.1, Л3.2
2.4.	Создания макета Web-сайта	Сам. работа	2	13		Л3.1, Л2.3, Л2.4, Л1.1, Л1.2, Л2.1, Л3.2
2.5.	Создание макета каталога	Сам. работа	2	14		Л3.1, Л2.3, Л2.4, Л1.1, Л1.2, Л2.1, Л3.2

5. Фонд оценочных средств

5.1. Контрольные вопросы и задания для проведения текущего контроля и промежуточной аттестации по итогам освоения дисциплины

Оценочные материалы для текущего контроля по разделам и темам дисциплины в полном объеме размещены в онлайн-курсе на образовательном портале «Цифровой университет АлтГУ» — <https://portal.edu.asu.ru/course/view.php?id=2399>.

ОЦЕНКА СФОРМИРОВАННОСТИ КОМПЕТЕНЦИИ ОПК-9: Способен принимать участие в реализации профессиональных коммуникаций с заинтересованными участниками проектной деятельности и в рамках проектных групп

ПРИМЕРЫ ЗАДАНИЙ ЗАКРЫТОГО ТИПА

1. В чем состоит основное назначение проектирования в дизайне?

- А) Создание красивых изображений
- В) Развитие художественного вкуса
- С) Решение функциональных задач
- Д) Популяризация искусства

Правильный ответ: С

2. Какой этап проектирования включает в себя анализ целевой аудитории?

- А) Эскизирование
- В) Исследование
- С) Реализация
- Д) Презентация

Правильный ответ: В

3. Какой цветовой гармонии не существует?

- А) Монохроматическая
- В) Аналогичная
- С) Комплементарная
- Д) Полихроматическая

Правильный ответ: Д

4. Что такое "грид" в дизайне?

- А) Мелкие точки на изображении
- В) Геометрическая сетка для компоновки элементов
- С) Инструмент для рисования кривых
- Д) Особый вид шрифта

Правильный ответ: В

5.Какой тип файлов обычно используется для сохранения изображений с прозрачным фоном?

- A) .jpg
- B) .gif
- C) .png
- D) .bmp

Правильный ответ: С

КРИТЕРИИ ОЦЕНИВАНИЯ:

Каждое задание оценивается 1 баллом. Оценивание КИМ теоретического характера в целом: «отлично» – верно выполнено 85-100% заданий; «хорошо» – верно выполнено 70-84% заданий; «удовлетворительно» – верно выполнено 51-69% заданий; «неудовлетворительно» – верно выполнено 50% или менее 50% заданий.

ПРИМЕРЫ ЗАДАНИЙ ОТКРЫТОГО ТИПА

1.Что такое проектная коммуникация в дизайне, и какова её роль в проектной деятельности?

Ответ: Проектная коммуникация в дизайне - это процесс обмена информацией и идеями между участниками проектной группы и заинтересованными сторонами с целью достижения целей проекта. Её роль заключается в обеспечении понимания, согласования и сотрудничества всех участников.

2.Какие основные элементы составляют коммуникационный план проекта в дизайне?

Ответ: Коммуникационный план проекта в дизайне обычно включает в себя цели коммуникации, аудиторию, сообщения, каналы коммуникации и расписание обмена информацией.

3.Каким образом вы определяете целевую аудиторию проекта в дизайне и почему это важно?

Ответ: Целевая аудитория проекта в дизайне определяется исходя из того, кто будет влиять на или влиять от проекта. Это важно для того, чтобы адаптировать коммуникацию и дизайн под потребности и ожидания конкретных групп людей, участвующих в проекте.

4.Какие основные принципы эффективного взаимодействия в проектной группе?

Ответ: Принципы эффективного взаимодействия в проектной группе включают в себя открытость, четкое определение ролей и ответственности, активное слушание, конструктивную обратную связь и уважение к мнению других участников.

5.Как можно эффективно управлять конфликтами в проектной группе?

Ответ: Для управления конфликтами в проектной группе можно использовать стратегии разрешения конфликтов, такие как обсуждение, поиск компромиссов, анализ корневых причин и при необходимости - привлечение третьей стороны.

6.Какие ключевые этапы процесса проектирования дизайна?

Ответ: Ключевые этапы процесса проектирования дизайна включают в себя анализ задачи, исследование, концептуализацию, разработку, тестирование и внедрение.

7.Что такое пользовательский опыт (UX) в дизайне, и почему он важен?

Ответ: Пользовательский опыт (UX) в дизайне - это восприятие и взаимодействие пользователя с продуктом или сервисом. Он важен, потому что хороший UX способствует удовлетворенности пользователей и повышению эффективности продукта.

8.Какие методы исследования пользовательского опыта вы знаете и какие данные они могут предоставить в процессе дизайна?

Ответ: Методы исследования пользовательского опыта включают в себя опросы, интервью, анализ поведения пользователей и тестирование пользовательского интерфейса. Они могут предоставить данные о потребностях и предпочтениях пользователей, а также об ошибках в дизайне.

9.Какие инструменты дизайна вы используете для создания визуальных концепций?

Ответ: Инструменты дизайна могут включать Adobe Creative Suite (например, Photoshop, Illustrator), Sketch, Figma, Adobe XD и другие программы для создания визуальных концепций.

10Что такое цветовая палитра и какую роль она играет в дизайне?

Ответ: Цветовая палитра - это набор цветов, используемых в дизайне. Она играет важную роль в создании атмосферы, передаче брендовой идентичности и визуальной яркости дизайна.

КРИТЕРИИ ОЦЕНИВАНИЯ ОТКРЫТЫХ ВОПРОСОВ.

- «Отлично» (зачтено): Ответ полный, развернутый. Вопрос точно и исчерпывающе передан, терминология сохранена, студент превосходно владеет основной и дополнительной литературой, ошибок нет.
- «Хорошо» (зачтено): Ответ полный, хотя краток, терминологически правильный, нет существенных недочетов. Студент хорошо владеет пройденным программным материалом; владеет основной литературой,

суждения правильны.

- «Удовлетворительно» (зачтено): Ответ неполный. В терминологии имеются недостатки. Студент владеет программным материалом, но имеются недочеты. Суждения фрагментарны.
- «Неудовлетворительно» (не зачтено): Не использована специальная терминология. Ответ в сущности неверен. Переданы лишь отдельные фрагменты соответствующего материала вопроса. Ответ не соответствует вопросу или вовсе не дан.

ОЦЕНКА СФОРМИРОВАННОСТИ КОМПЕТЕНЦИИ УК-3: Способен осуществлять социальное взаимодействие и реализовывать свою роль в команде

ПРИМЕРЫ ЗАДАНИЙ ЗАКРЫТОГО ТИПА

1. Что важно для успешной работы в команде?

- A) Индивидуальные достижения
- B) Эффективное взаимодействие и координация
- C) Конкуренция с коллегами
- D) Автономность действий

Правильный ответ: B

2. Какова роль коммуникаций в проектной команде?

- A) Уменьшение производительности
- B) Укрепление внутренних конфликтов
- C) Повышение эффективности и понимания
- D) Увеличение секретности проекта

Правильный ответ: C

3. Что подразумевается под "коллективным творчеством" в процессе проектирования?

- A) Индивидуальное творчество каждого участника
- B) Влияние внешних факторов на творческий процесс
- C) Совместное творчество команды для достижения цели
- D) Конкуренция между участниками

Правильный ответ: C

4. Что подразумевается под "взаимозависимостью задач" в командном проектировании?

- A) Влияние задачи одного участника на задачи других
- B) Независимость всех задач друг от друга
- C) Отсутствие задач в командной работе
- D) Работа только над индивидуальными задачами

Правильный ответ: A

5. Какова роль лидера в команде проектного проектирования?

- A) Подавление идей участников команды
- B) Обеспечение координации и мотивации участников
- C) Использование авторитарного стиля управления
- D) Установление личных приоритетов

Правильный ответ: B

6. Что является основой для эффективного командного взаимодействия?

- A) Скрытность информации
- B) Доверие и открытость
- C) Жесткий контроль
- D) Конкуренция между участниками

Правильный ответ: B

7. Какие навыки важны для успешного взаимодействия в команде?

- A) Спортивные навыки
- B) Эмпатия, общение, умение слушать
- C) Аналитические способности
- D) Автономность и независимость

Правильный ответ: B

8. Какова роль эффективного обратного сообщения (фидбека) в командной деятельности?

- A) Укрепление конфликтов в команде
- B) Повышение мотивации и улучшение результатов
- C) Ослабление связей в команде
- D) Исключение необходимости общения в команде

Правильный ответ: B

9. Какой тип конфликта в команде является наиболее конструктивным?

- A) Скрытый конфликт

- В) Открытый конфликт
С) Внутриличностный конфликт
D) Отсутствие конфликтов
Правильный ответ: В

КРИТЕРИИ ОЦЕНИВАНИЯ:

Каждое задание оценивается 1 баллом. Оценивание КИМ теоретического характера в целом: «отлично» – верно выполнено 85-100% заданий; «хорошо» – верно выполнено 70-84% заданий; «удовлетворительно» – верно выполнено 51-69% заданий; «неудовлетворительно» – верно выполнено 50% или менее 50% заданий.

ПРИМЕРЫ ЗАДАНИЙ ОТКРЫТОГО ТИПА

1. Что такое дизайн-команда и какие роли могут в ней существовать?

Ответ: Дизайн-команда - это группа специалистов, работающих над проектом. Роли могут включать дизайнера, исследователя, иллюстратора, копирайтера и менеджера проекта.

2. Какие основные этапы процесса дизайна вы можете выделить, и какие задачи выполняются на каждом этапе?

Ответ: Основные этапы дизайн-процесса включают в себя исследование, концептуализацию, разработку, тестирование и реализацию. На каждом этапе выполняются соответствующие задачи, такие как анализ рынка, создание концепции, разработка макетов и тестирование прототипов.

3. Каким образом вы обычно учитываете мнение и обратную связь от заказчика и других членов команды в процессе проектирования?

Ответ: Обычно проводятся регулярные встречи и обсуждения с заказчиком и членами команды, чтобы учесть их мнение и обратную связь. Также создаются прототипы и для получения конструктивных комментариев.

4. Какие методы исследования вы используете для изучения потребностей и предпочтений целевой аудитории?

Ответ: Использую методы исследования, такие как анкетирование, интервью, анализ конкурентов и создание персонажей (personas) для более глубокого понимания потребностей и предпочтений целевой аудитории.

5. Какова роль дизайн-системы в процессе проектирования, и как она помогает обеспечить согласованность дизайна?

Ответ: Дизайн-система - это набор стандартов, компонентов и рекомендаций, которые обеспечивают согласованность дизайна. Ее роль - упростить разработку и обеспечить единообразие в интерфейсах и элементах дизайна.

6. Каким образом вы решаете конфликты и разногласия в дизайн-команде?

Ответ: Решение конфликтов успешно через открытый диалог и обсуждение. Важно слушать точки зрения всех членов команды и искать компромиссные решения.

7. Как вы обычно оцениваете успешность дизайн-проекта?

Ответ: Успешность проекта оценивается на основе достижения поставленных целей и ожиданий заказчика, а также через анализ метрик, таких как конверсия и уровень удовлетворенности пользователей.

8. Как вы принимаете решения о цветовой палитре и типографике в проекте?

Ответ: Решения о цветовой палитре и типографике принимаются на основе анализа бренда, целевой аудитории и задач проекта.

9. Какие принципы искусства и дизайна вы обычно используете в своей работе?

Ответ: Принципы баланса, пропорции, контраста, визуальной иерархии, а также принципы выравнивания и повторения в своей работе.

10. Какова роль исследований рынка и анализа конкурентов в процессе проектирования?

Ответ: Исследования рынка и анализ конкурентов позволяют понять тренды, потребности аудитории и конкурентное преимущество, что важно для успешного проектирования.

КРИТЕРИИ ОЦЕНИВАНИЯ ОТКРЫТЫХ ВОПРОСОВ.

- «Отлично» (зачтено): Ответ полный, развернутый. Вопрос точно и исчерпывающе передан, терминология сохранена, студент превосходно владеет основной и дополнительной литературой, ошибок нет.
- «Хорошо» (зачтено): Ответ полный, хотя краток, терминологически правильный, нет существенных недочетов. Студент хорошо владеет пройденным программным материалом; владеет основной литературой, суждения правильны.
- «Удовлетворительно» (зачтено): Ответ неполный. В терминологии имеются недостатки. Студент владеет программным материалом, но имеются недочеты. Суждения фрагментарны.
- «Неудовлетворительно» (не зачтено): Не использована специальная терминология. Ответ в сущности неверен. Переданы лишь отдельные фрагменты соответствующего материала вопроса. Ответ не соответствует вопросу или вовсе не дан.

ОЦЕНКА СФОРМИРОВАННОСТИ КОМПЕТЕНЦИИ УК-2: Способен определять круг задач в рамках поставленной цели и выбирать оптимальные способы их решения, исходя из действующих правовых норм, имеющихся ресурсов и ограничений культуры, знания истории дизайна, включая осведомленность в современных тенденциях их развития

ПРИМЕРЫ ЗАДАНИЙ ЗАКРЫТОГО ТИПА

1. Какой этап проектирования предшествует созданию финального дизайна?

- A) Прототипирование
- B) Реклама и маркетинг
- C) Изготовление рабочей документации
- D) Презентация заказчику

Правильный ответ: A

2. Какой из следующих факторов необходимо учитывать при выборе дизайн-концепции?

- A) Собственные предпочтения дизайнера
- B) Целевая аудитория
- C) Доступные ресурсы
- D) Погода в день выполнения проекта

Правильный ответ: B

3. Что такое цветовая палитра в контексте дизайна?

- A) Список необходимых материалов
- B) Совокупность используемых цветов
- C) Графический план проекта
- D) Оценка эффективности дизайна

Правильный ответ: B

4. Какие действующие правовые нормы могут влиять на проект дизайна интерьера?

- A) Правила пожарной безопасности
- B) Цветовые предпочтения заказчика
- C) Правила грамматики и пунктуации
- D) Географическое положение дизайнера

Правильный ответ: A

5. Что подразумевается под "эргономикой" в дизайне?

- A) Искусственное освещение
- B) Удобство и эффективность использования
- C) Симметрия и баланс
- D) Цветовая гамма

Правильный ответ: B

6. Что такое "проектное задание" в контексте дизайна?

- A) Сборник готовых проектов
- B) Подробное описание задачи и требований к дизайну
- C) Краткий план дня дизайнера
- D) Список необходимых материалов

Правильный ответ: B

КРИТЕРИИ ОЦЕНИВАНИЯ ОТКРЫТЫХ ВОПРОСОВ.

- «Отлично» (зачтено): Ответ полный, развернутый. Вопрос точно и исчерпывающе передан, терминология сохранена, студент превосходно владеет основной и дополнительной литературой, ошибок нет.
- «Хорошо» (зачтено): Ответ полный, хотя краток, терминологически правильный, нет существенных недочетов. Студент хорошо владеет пройденным программным материалом; владеет основной литературой, суждения правильны.
- «Удовлетворительно» (зачтено): Ответ неполный. В терминологии имеются недостатки. Студент владеет программным материалом, но имеются недочеты. Суждения фрагментарны.
- «Неудовлетворительно» (не зачтено): Не использована специальная терминология. Ответ в сущности неверен. Переданы лишь отдельные фрагменты соответствующего материала вопроса. Ответ не соответствует вопросу или вовсе не дан.

ОЦЕНКА СФОРМИРОВАННОСТИ КОМПЕТЕНЦИИ УК-6: Способен управлять своим временем, выстраивать и реализовывать траекторию саморазвития на основе принципов образования в течение всей жизни

ПРИМЕРЫ ЗАДАНИЙ ЗАКРЫТОГО ТИПА

1. Вопрос: Какое из следующих понятий наиболее близко связано с процессом управления временем?

- a. Творческий процесс.
- b. Креативное мышление.
- c. Эффективное планирование и организация действий.

Ответ: c. Эффективное планирование и организация действий.

2. Вопрос: Какие этапы включает в себя жизненный цикл проекта?

- a) Определение цветовой палитры и выбор шрифтов
- b) Определение цели, планирование, выполнение, контроль и завершение
- c) Разработка дизайн-концепции и создание макетов
- d) Анализ рынка и конкурентов

Ответ: b) Определение цели, планирование, выполнение, контроль и завершение

3. Вопрос: Какая из нижеперечисленных характеристик характеризует успешного дизайнера в сфере арт-дизайна?

- a. Отсутствие креативности.
- b. Способность к саморазвитию и обучению.
- c. Недостаток внимания к деталям.

Ответ: b. Способность к саморазвитию и обучению.

4. Вопрос: Что такое арт-дизайн?

- a) Музыкальный жанр
- b) Спортивное соревнование
- c) Сфера дизайна, ориентированная на создание художественных и креативных решений
- d) Медицинская специальность

Ответ: c) Сфера дизайна, ориентированная на создание художественных и креативных решений

5. Вопрос: Какой инструмент является стандартным для работы с векторной графикой в арт-дизайне?

- a) Adobe Photoshop
- b) CorelDRAW
- c) Autodesk Maya
- d) Adobe Premiere Pro

Ответ: b) CorelDRAW

6. Вопрос: Что такое брендинг?

- a) Процесс разработки изделий дизайна
- b) Создание и управление имиджем бренда
- c) Вид спорта
- d) Проектирование мебели

Ответ: b) Создание и управление имиджем бренда

7. Вопрос: Какие принципы визуальной идентификации могут быть использованы в арт-дизайне?

- a) Создание графических баннеров
- b) Разработка анимации
- c) Логотип, фирменные цвета, фирменный шрифт
- d) Монтаж видеороликов

Ответ: c) Логотип, фирменные цвета, фирменный шрифт

8. Вопрос: Какие тенденции в арт-дизайне актуальны сегодня?

- a) Использование монохромной палитры
- b) Минимализм, анимация, 3D-графика
- c) Применение только черно-белых изображений
- d) Использование старомодных шрифтов

Ответ: б) Минимализм, анимация, 3D-графика

9. Вопрос: Какие современные технологии могут быть интегрированы в арт-дизайн проекты для улучшения пользователя опыта?

- а) Виртуальная и дополненная реальность, интерактивные элементы, анимации
- б) Аналоговая фотография
- с) Электронные таблицы
- д) Методы сканирования текстов

Ответ: а) Виртуальная и дополненная реальность, интерактивные элементы, анимации

10. Вопрос: Какие качества являются важными для хорошего арт-дизайнера?

- а) Оперативность и стрессоустойчивость
- б) Воображение, креативность, умение работать в команде, технические навыки и стремление к саморазвитию
- с) Знание истории искусства

Ответ: б) Воображение, креативность, умение работать в команде, технические навыки и стремление к саморазвитию

11. Вопрос: Какие способы вы предпринимаете для саморазвития в области арт-дизайна?

- а) Смотрю фильмы
- б) Учусь на курсах и мастер-классах, читаю профессиональную литературу, участвую в сообществах дизайнеров
- с) Играю в видеоигры
- д) Путешествую по миру

Ответ: б) Учусь на курсах и мастер-классах, читаю профессиональную литературу

12. Вопрос: Какие из следующих действий способствуют формированию траектории саморазвития?

- а. Избегание новых задач и вызовов.
- б. Установка долгосрочных и краткосрочных целей.
- с. Отсутствие рефлексии на своими достижениями и неудачами.

Ответ: б.

13. Вопрос: Что означает понятие "стилизация" в арт-дизайне?

- а. Создание точных копий других работ.
- б. Применение определенного стиля или визуальных элементов для придания уникальности проекту.
- с. Использование только черно-белой цветовой гаммы.

Ответ: б. Применение определенного стиля или визуальных элементов для придания уникальности проекту.

14. Вопрос: Какой из следующих инструментов можно использовать для визуализации дизайн-проектов?

- а. Только словесное описание.
- б. Скетчи и рисунки.
- с. Математические формулы.

Ответ: б. Скетчи и рисунки.

15. Вопрос: Какое из нижеперечисленных понятий связано с концепцией "траектория саморазвития"?

- а. Завершенное образование.
- б. Постоянное обучение и рост навыков.
- с. Узкая специализация без расширения знаний.

Ответ: б. Постоянное обучение и рост навыков.

КРИТЕРИИ ОЦЕНИВАНИЯ:

Каждое задание оценивается 1 баллом. Оценивание КИМ теоретического характера в целом: «отлично» – верно выполнено 85-100% заданий; «хорошо» – верно выполнено 70-84% заданий; «удовлетворительно» – верно выполнено 51-69% заданий; «неудовлетворительно» – верно выполнено 50% или менее 50% заданий.

ПРИМЕРЫ ЗАДАНИЙ ОТКРЫТОГО ТИПА

1. Вопрос: Какие принципы образования в течение всей жизни вы считаете важными для арт-дизайнера?

Ответ: Принципы включают в себя постоянное обучение, адаптацию к изменениям в индустрии, развитие креативности и умение извлекать уроки из опыта.

2. Вопрос: Какие основные этапы жизненного цикла проекта в арт-дизайне?

Ответ: Определение цели, планирование, выполнение, контроль и завершение.

3. Вопрос: Какие инструменты и методы вы используете для управления временем в процессе проектирования в арт-дизайне?

Ответ: Может включать в себя ежедневное планирование, приоритизацию задач, другие методики эффективного временного управления.

4. Вопрос: Каковы основные этапы создания дизайн-концепции?

Ответ: Исследование, разработка и тестирование концепции.

5. Вопрос: Какие качества должен иметь хороший арт-дизайнер?

Ответ: Креативность, умение работать в команде, технические навыки и способность к саморазвитию.

6. Вопрос: Как вы оцениваете успешность проекта в арт-дизайне?

Ответ: Эффективность проекта может оцениваться по достижению целей, удовлетворенности заказчика, выполнению сроков и бюджета.

7. Вопрос: Какие требования к графическим документам в проектировании в арт-дизайне?

Ответ: Графические документы должны быть четкими, информативными, соответствовать стандартам и техническим требованиям.

8. Вопрос: Что такое брендинг, и как он связан с арт-дизайном?

Ответ: Брендинг - это создание и управление имиджем бренда. Арт-дизайн может использоваться для разработки элементов брендинга, таких как логотипы и упаковка.

9. Вопрос: Какие тенденции в арт-дизайне сейчас актуальны?

Ответ: Это минимализм, использование ярких цветов, анимация и тренды в типографии.

10. Вопрос: Как вы планируете свое профессиональное развитие в области арт-дизайна?

Ответ: Это может включать в себя посещение мастер-классов, чтение специализированной литературы и практику в новых областях дизайна.

11. Вопрос: Какие программные инструменты вы предпочитаете для создания дизайна?

Ответ: Примеры могут включать в себя Adobe Photoshop, Adobe Illustrator, Sketch, Figma и другие.

12. Вопрос: Как влияет выбор цветовой палитры на эмоциональное восприятие дизайна?

Ответ: Цветовая палитра может вызвать разные эмоции и ассоциации у зрителей, поэтому ее выбор важен для передачи нужного настроения.

13. Вопрос: Что такое адаптивный дизайн, и почему он важен в современном арт-дизайне?

Ответ: Адаптивный дизайн позволяет сайту или приложению корректно отображаться на разных устройствах и разрешениях экранов, что важно в эпоху мобильных устройств.

14. Вопрос: Какие принципы визуальной идентификации могут быть использованы в арт-дизайне?

Ответ: Примеры могут включать в себя создание узнаваемого логотипа, выбор фирменных цветов и шрифтов.

15. Вопрос: Какие современные технологии могут быть интегрированы в арт-дизайн проекты для улучшения пользователя опыта?

Ответ: Это могут быть VR/AR технологии, интерактивные элементы, анимации и др.

16. Вопрос: Какие образовательные ресурсы вы используете для саморазвития в области арт-дизайна?

Ответ: Различные ресурсы, такие как книги, онлайн-курсы, мастер-классы.

17. Вопрос: Какие основные этапы вы бы выделили в процессе проектирования арт-объекта?

Ответ: Такие этапы как исследование, концептуализация, разработка, реализация и оценка проекта.

18. Вопрос: Какие ключевые навыки в области арт-дизайна вы считаете наиболее важными для вашего профессионального роста?

Ответ: Навыки рисования, знание программного обеспечения для дизайна, исследовательские навыки и др.

19. Вопрос: Какие конкретные шаги вы предпринимаете для саморазвития в области арт-дизайна?

Ответ: Изучение новых программ, чтение профессиональных книг, посещение мастер-классов и практику на реальных проектах.

20. Вопрос: Какие методы вы используете для планирования своего времени в рамках арт-проектов?

Ответ: Создание расписания, использование to-do списков и определение приоритетов задач.

КРИТЕРИИ ОЦЕНИВАНИЯ ОТКРЫТЫХ ВОПРОСОВ.

- «Отлично» (зачтено): Ответ полный, развернутый. Вопрос точно и исчерпывающе передан, терминология сохранена, студент превосходно владеет основной и дополнительной литературой, ошибок нет.
- «Хорошо» (зачтено): Ответ полный, хотя краток, терминологически правильный, нет существенных недочетов. Студент хорошо владеет пройденным программным материалом; владеет основной литературой, суждения правильны.
- «Удовлетворительно» (зачтено): Ответ неполный. В терминологии имеются недостатки. Студент владеет программным материалом, но имеются недочеты. Суждения фрагментарны.
- «Неудовлетворительно» (не зачтено): Не использована специальная терминология. Ответ в сущности неверен. Переданы лишь отдельные фрагменты соответствующего материала вопроса. Ответ не соответствует вопросу или вовсе не дан.

5.2. Темы письменных работ для проведения текущего контроля (эссе, рефераты, курсовые работы и др.)

1. Фирменный стиль сети предприятий быстрого питания
2. Фирменный стиль предприятия торговли промышленными товарами
3. Фирменный стиль предприятия по ремонту и обслуживанию компьютерной техники
5. Фирменный стиль телевизионной компании
6. Фирменный стиль медицинского центра
7. Фирменный стиль молодежного развлекательного комплекса
9. Фирменный стиль сети магазинов продуктовых товаров
7. Фирменный стиль высшего учебного заведения
10. Фирменный стиль предприятия торговли медицинскими товарами
11. Фирменный стиль предприятия детского учебно-воспитательного учреждения
12. Разработка серии рекламных шрифтовых плакатов на социальную тематику
13. Разработка серии рекламных календарей на социальную тематику
14. Разработка рекламного каталога для сети салонов красоты
16. Создание обложки и серии полностраничных информационных графиков для журнала

5.3. Фонд оценочных средств для проведения промежуточной аттестации

Промежуточная аттестация заключается в проведении в конце семестра экзамена.

Для обучающихся, организуется экзамен в форме письменного опроса по всему изученному курсу. Контрольно-измерительный материал для письменного опроса формируется из заданий открытого типа текущего контроля, размещенных в Контрольных вопросах и заданиях для проведения текущей аттестации по дисциплины, а также заданий текущего контроля в онлайн-курсе на образовательном портале «Цифровой университет АлтГУ». Количество заданий в письменном опросе для промежуточной аттестации - 20.

КРИТЕРИИ ОЦЕНИВАНИЯ:

Каждое задание оценивается 1 баллом. Оценивание КИМ в целом: «отлично» – верно выполнено более 85% заданий; «хорошо» – верно выполнено более 70% заданий, «удовлетворительно» верно выполнено более 50% заданий.

Также в данном семестре предусмотрена оценка выполнения курсового проекта по данной дисциплине.

КРИТЕРИИ ОЦЕНИВАНИЯ:

«Отлично»: проект носит законченный и самостоятельный характер, ее структура логична, работа содержит все необходимые части, студент продемонстрировал знание предмета в полном объеме учебной программы, достаточно глубоко осмысливает дисциплину, предложено верное проектное решение, в процессе защиты студент самостоятельно и исчерпывающе отвечает на дополнительные вопросы, приводит собственные примеры по проблематике поставленного вопроса.

«Хорошо»: в учебной работе (курсовом проекте) есть логичная структура, студент демонстрирует знания, приобретенные на занятиях, а также полученные посредством изучения обязательных учебных материалов по курсу, на защите проекта дает аргументированные ответы, приводит примеры, в тексте демонстрируется свободное владение монологической речью, логичность и последовательность ответа. Однако допускаются неточности в ответе. Предложенное проектное решение имеет ряд ошибок.

«Удовлетворительно»: в курсовом проекте студент демонстрирует в целом понимание основ изучаемой дисциплины, но они отличаются недостаточной глубиной и полнотой раскрытия темы, на защите проекта студент демонстрирует, недостаточные умения давать аргументированные ответы и приводить примеры, недостаточно свободное владение монологической речью, логичностью и последовательностью ответа.

Работа носит большей частью реферативный характер, проектная идея не получила развитие в работе.

«Неудовлетворительно»: Работа выполнена не полностью или не выполнена вовсе. При защите работы не был дан ответ ни на один вопрос. В тексте работы или при ответе на вопросы студент демонстрирует непонимание основ изучаемой дисциплины, были допущены грубые ошибки в использовании методологии.

6. Учебно-методическое и информационное обеспечение дисциплины

6.1. Рекомендуемая литература				
6.1.1. Основная литература				
	Авторы	Заглавие	Издательство, год	Эл. адрес
Л1.1	Боресков, А. В.	Компьютерная графика: учебник и практикум для прикладного бакалавриата	Юрайт, 2017	https://biblio-online.ru/viewer/D39797BE-488C-4EC5-AFE8-F60AE1B9C750#page/1
Л1.2	Павловская Е.Э. - отв. ред.	ГРАФИЧЕСКИЙ ДИЗАЙН. СОВРЕМЕННЫЕ КОНЦЕПЦИИ 2-е изд., пер. и доп. Учебное пособие для вузов: учебное пособие	М.:Издательство Юрайт, 2018	https://biblio-online.ru/book/5CF926E6-F85E-4BC7-8AA5-1F51608D8883
6.1.2. Дополнительная литература				
	Авторы	Заглавие	Издательство, год	Эл. адрес
Л2.1	Боресков А.В., Шикин Е.В.	КОМПЬЮТЕРНАЯ ГРАФИКА. Учебник и практикум для прикладного бакалавриата: Гриф УМО ВО	М.:Издательство Юрайт, 2018	https://biblio-online.ru/book/D39797BE-488C-4EC5-AFE8-F60AE1B9C750

Л2.2	Усанова, Алла Леонидовна	Основы композиции в дизайне: учебное пособие	Изд-во АлтГУ, 2009	http://elibrary.asu.ru/xmlui/handle/asu/3557
Л2.3	С.А. Муртазина, В.В. Хамматова.	История графического дизайна и рекламы: учеб. пособие	Казанский национальный исследовательский технологический университет/"ЭБС Лань", 2013	https://e.lanbook.com/book/73273
Л2.4	Сложеникина, Н.С.	Основные этапы истории российского и зарубежного дизайна: учеб. пособие	Москва : ФЛИНТА//ЭБС "Лань", 2014	https://e.lanbook.com/book/63040
6.1.3. Дополнительные источники				
	Авторы	Заглавие	Издательство, год	Эл. адрес
Л3.1	Усанова А. Л.	Основы композиции в дизайне: прогр. и метод. рекомендации	Барнаул: Изд-во АлтГУ, 2009	http://elibrary.asu.ru/handle/asu/3557
Л3.2	Тарасова, О.П.	Организация проектной деятельности дизайнера: учебное пособие	Оренбург : ОГУ, 2017	http://biblioclub.ru/index.php?page=book&id=485751
6.2. Перечень ресурсов информационно-телекоммуникационной сети "Интернет"				
	Название		Эл. адрес	
Э1	1. http://lib.vvsu.ru/russian/exhibition/design/2			
Э2	2. http://stvservice.ru/teorij_dizaina.html			
Э3	3. http://rosdesign.com/design/design.htm			
Э4	4. http://design-theory.ru/			
Э5	5. http://constitutions.ru/archives/1841			
Э6	курс в Moodle" Проектирование в графическом дизайне"		https://portal.edu.asu.ru/course/view.php?id=2399	
6.3. Перечень программного обеспечения				
<p>Microsoft Office 2010 (Office 2010 Professional, № 4065231 от 08.12.2010), (бессрочно); Microsoft Windows 7 (Windows 7 Professional, № 61834699 от 22.04.2013), (бессрочно); Chrome (http://www.chromium.org/chromium-os/licenses), (бессрочно); 7-Zip (http://www.7-zip.org/license.txt), (бессрочно); AcrobatReader (http://www.images.adobe.com/content/dam/Adobe/en/legal/servicetou/Acrobat_com_Additional_TOU-en_US-20140618_1200.pdf), (бессрочно); ASTRA LINUX SPECIAL EDITION (https://astralinux.ru/products/astra-linux-special-edition/), (бессрочно); LibreOffice (https://ru.libreoffice.org/), (бессрочно); Веб-браузер Chromium (https://www.chromium.org/Home/), (бессрочно); Антивирус Касперский (https://www.kaspersky.ru/), (до 23 июня 2024); Архиватор Ark (https://apps.kde.org/ark/), (бессрочно); Okular (https://okular.kde.org/ru/download/), (бессрочно); Редактор изображений Gimp (https://www.gimp.org/), (бессрочно)</p>				
6.4. Перечень информационных справочных систем				
Информационная справочная система: СПС КонсультантПлюс (инсталлированный ресурс АлтГУ или http://www.consultant.ru/).				

Профессиональные базы данных:

1. Электронная база данных «Scopus» (<http://www.scopus.com>);
2. Электронная библиотечная система Алтайского государственного университета (<http://elibrary.asu.ru/>);
3. Научная электронная библиотека elibrary (<http://elibrary.ru>).

7. Материально-техническое обеспечение дисциплины

Аудитория	Назначение	Оборудование
Учебная аудитория	для проведения занятий лекционного типа, занятий семинарского типа (лабораторных и(или) практических), групповых и индивидуальных консультаций, текущего контроля и промежуточной аттестации, курсового проектирования (выполнения курсовых работ), проведения практик	Стандартное оборудование (учебная мебель для обучающихся, рабочее место преподавателя, доска)
106Л	помещение для хранения и профилактического обслуживания учебного оборудования	Стеллажи – 3 шт. осциллограф, паяльная станция, источник тока, переносные ноутбуки
206Л	лаборатория информационных технологий - компьютерный класс - учебная аудитория для проведения занятий семинарского типа (лабораторных и(или) практических); проведения групповых и индивидуальных консультаций, текущего контроля и промежуточной аттестации	Учебная мебель на 14 посадочных мест; компьютеры: марка DEPO модель Neos 260, мониторы: марка Philips модель 227E3LHSU - 14 единиц
Помещение для самостоятельной работы	помещение для самостоятельной работы обучающихся	Компьютеры, ноутбуки с подключением к информационно-телекоммуникационной сети «Интернет», доступом в электронную информационно-образовательную среду АлтГУ

8. Методические указания для обучающихся по освоению дисциплины

Лекционный курс направлен на изучение теоретических основ организации учебного процесса; специфики учебной деятельности дисциплин художественного цикла; видов творческой деятельности учащихся на занятиях; форм и методов ведения учебной и внеклассной работы; методов и форм активизации творческого процесса на занятиях; форм и методов коррекции и контроля знаний, умений, навыков учащихся, и т.д.

- Лекционные занятия сочетаются с практическими, где появляется возможность реализовать свои знания на практике. Практические занятия направлены на составление тематических планов учебной работы, планов-конспектов уроков, подготовку необходимой наглядности к уроку, а также проведение фрагментов разработанных занятий.
- Темы изучаются в той последовательности, предложенной в учебной программе.
- Самостоятельная работа направлена на поиск эффективных, целесообразных, оптимальных методов, приемов, средств обучения учащихся. В самостоятельную работу входит разработка внеаудиторных занятий учащихся, разработка разнообразных форм проведения внеклассных занятий, приемов и методов, используемых в обучении и воспитании молодежи.
- Итоговая форма оценки знаний осуществляется через проведение консультаций, и на экзамене.

МИНОБРНАУКИ РОССИИ

федеральное государственное бюджетное образовательное учреждение высшего образования
«Алтайский государственный университет»

Управление проектами в сфере дизайна рабочая программа дисциплины

Закреплена за кафедрой **Кафедра культурологии и дизайна**
Направление подготовки **09.03.03. Прикладная информатика**
Профиль **Прикладная информатика в дизайне**
Форма обучения **Заочная**
Общая трудоемкость **6 ЗЕТ**
Учебный план **z09_03_03_Прикладная информатика_ПИВД-2022**

Часов по учебному плану	216	Виды контроля по курсам
в том числе:		экзамены: 2
аудиторные занятия	6	курсовой проект: 2
самостоятельная работа	201	
контроль	9	

Распределение часов по курсам

Курс	2		Итого	
	УП	РПД	УП	РПД
Практические	6	6	6	6
Сам. работа	201	201	201	201
Часы на контроль	9	9	9	9
Итого	216	216	216	216

Программу составил(и):

канд. искусствоведения, доцент, О.А. Шелюгина; доцент, А.А. Гришин

Рецензент(ы):

канд. искусствоведения, зав. каф., Ю.В. Кирюшина

Рабочая программа дисциплины

Управление проектами в сфере дизайна

разработана в соответствии с ФГОС:

Федеральный государственный образовательный стандарт высшего образования - бакалавриат по направлению подготовки 09.03.03 Прикладная информатика (приказ Минобрнауки России от 19.09.2017 г. № 922)

составлена на основании учебного плана:

09.03.03 Прикладная информатика

утвержденного учёным советом вуза от 27.04.2021 протокол № 6.

Рабочая программа одобрена на заседании кафедры

Кафедра культурологии и дизайна

Протокол от 23.05.2023 г. № 7

Срок действия программы: 2023-2024 уч. г.

Заведующий кафедрой

доктор искусствоведения, декан Л.И. Нехвядович

Визирование РПД для исполнения в очередном учебном году

Рабочая программа пересмотрена, обсуждена и одобрена для исполнения в 2023-2024 учебном году на заседании кафедры

Кафедра культурологии и дизайна

Протокол от 23.05.2023 г. № 7

Заведующий кафедрой *доктор искусствоведения, декан Л.И. Нехвядович*

1. Цели освоения дисциплины

1.1.	Цель изучения дисциплины - освоение принципов управления проектами в сфере дизайна для успешного решения творческих и производственных задач, а также эффективной профессионализации
------	--

2. Место дисциплины в структуре ООП

Цикл (раздел) ООП: Б1.О.02.ДВ.01

3. Компетенции обучающегося, формируемые в результате освоения дисциплины

ОПК-9	Способен принимать участие в реализации профессиональных коммуникаций с заинтересованными участниками проектной деятельности и в рамках проектных групп.
ОПК-9.1	Знает инструменты и методы коммуникаций в проектах; каналы коммуникаций в проектах; модели коммуникаций в проектах; технологии межличностной и групповой коммуникации в деловом взаимодействии, основы конфликтологии, технологии подготовки и проведения презентаций
ОПК-9.2	Умеет осуществлять взаимодействие с заказчиком в процессе реализации проекта; принимать участие в командообразовании и развитии персонала
ОПК-9.3	Владеет навыками проведения презентаций, переговоров, публичных выступлений
УК-2	Способен определять круг задач в рамках поставленной цели и выбирать оптимальные способы их решения, исходя из действующих правовых норм, имеющихся ресурсов и ограничений
УК-2.1	Знает основные законодательные и нормативно-правовые документы, основные этические ограничения, принятые в обществе, основные понятия, методы выработки принятия и обоснования решений задач в рамках поставленной цели, исходя из действующих правовых норм, имеющихся ресурсов и ограничений, методы выбора оптимального решения задач
УК-2.2	Формулирует перечень взаимосвязанных задач, обеспечивающих достижение поставленной цели, в том числе с использованием сервисных возможностей соответствующих информационных (справочных правовых) систем
УК-2.3	Определяет ожидаемые результаты решения задач и разрабатывает различные виды планов по реализации проектов учетом действующих правовых норм, имеющихся ресурсов и ограничений, осуществлять поиск оптимальных способов решения поставленных задач, с учетом действующих правовых норм, имеющихся ресурсов и ограничений
УК-2.4	Проектирует решение задачи, выбирая оптимальный способ ее решения, оценивая вероятные риски и ограничения в выборе решения поставленных задач
УК-3	Способен осуществлять социальное взаимодействие и реализовывать свою роль в команде
УК-3.1	Знает концепции, принципы и методы построения эффективной работы в команде с учетом правовых и этических принципов и норм социального взаимодействия, сущностные характеристики и типологию лидерства
УК-3.2	Участвует в обмене информацией, знаниями и опытом в интересах выполнения командной задачи, презентуя профессиональные задачи
УК-3.3	Владеет способами самодиагностики определения своего ролевого статуса в команде, приемами эффективного социального взаимодействия и способами их правовой и этической оценки, коммуникативными навыками
УК-6	Способен управлять своим временем, выстраивать и реализовывать траекторию саморазвития на основе принципов образования в течение всей жизни
УК-6.1	Знает закономерности становления и развития личности; механизмы, принципы и закономерности процессов самоорганизации, самообразования и саморазвития; теорию тайм

	менеджмента
УК-6.2	Умеет определять свои ресурсы и их пределы (личностные, ситуативные, временные и др.) для успешного выполнения порученной работы, ставить цели и устанавливать приоритеты собственного профессионально-карьерного развития с учетом условий, средств, личностных возможностей и временной перспективы достижения; осуществлять самоанализ и рефлексию собственного жизненного и профессионального пути.
УК-6.3	Владеет методиками саморегуляции эмоционально- психологических состояний в различных условиях деятельности, приемами самооценки уровня развития своих индивидуально психологических особенностей; технологиями проектирования профессионально-карьерного развития; способами планирования, организации, самоконтроля и самооценки деятельности
УК-6.4	Применяет разнообразные способы, приемы техники самообразования и самовоспитания на основе принципов образования в течение всей жизни

В результате освоения дисциплины обучающийся должен

3.1.	Знать:
3.1.1.	Знает основные законодательные и нормативно-правовые документы, основные этические ограничения, принятые в обществе, основные понятия, методы выработки принятия и обоснования решений задач в рамках поставленной цели, исходя из действующих правовых норм, имеющихся ресурсов и ограничений, методы выбора оптимального решения задач. Знает концепции, принципы и методы построения эффективной работы в команде с учетом правовых и этических принципов и норм социального взаимодействия, существенные характеристики и типологию лидерства. : Знает концепции, принципы и методы построения эффективной работы в команде с учетом правовых и этических принципов и норм социального взаимодействия, существенные характеристики и типологию лидерства
3.2.	Уметь:
3.2.1.	Умеет осуществлять взаимодействие с заказчиком в процессе реализации проекта; принимать участие в командообразовании и развитии персонала. Умеет определять свои ресурсы и их пределы (личностные, ситуативные, временные и др.) для успешного выполнения порученной работы, ставить цели и устанавливать приоритеты собственного профессионально-карьерного развития с учетом условий, средств, личностных возможностей и временной перспективы достижения; осуществлять самоанализ и рефлексию собственного жизненного и профессионального пути.. Формулирует перечень взаимосвязанных задач, обеспечивающих достижение поставленной цели, в том числе с использованием сервисных возможностей соответствующих информационных (справочных правовых) систем
3.3.	Иметь навыки и (или) опыт деятельности (владеть):
3.3.1.	Владеет методиками саморегуляции эмоционально- психологических состояний в различных условиях деятельности, приемами самооценки уровня развития своих индивидуально психологических особенностей; технологиями проектирования профессионально-карьерного развития; способами планирования, организации, самоконтроля и самооценки деятельности. Владеет навыками проведения презентаций, переговоров, публичных выступлений. Применяет разнообразные способы, приемы техники самообразования и самовоспитания на основе принципов образования в течение всей жизни. Определяет ожидаемые результаты решения задач и разрабатывает различные виды планов по реализации проектов учетом действующих правовых норм, имеющихся ресурсов и ограничений, осуществлять поиск оптимальных способов решения поставленных задач, с учетом действующих правовых норм, имеющихся ресурсов и ограничений. Проектирует решение задачи, выбирая оптимальный способ ее решения, оценивая вероятные риски и ограничения в выборе решения поставленных задач

4. Структура и содержание дисциплины

Код занятия	Наименование разделов и тем	Вид занятия	Курс	Часов	Компетенции	Литература
-------------	-----------------------------	-------------	------	-------	-------------	------------

Код занятия	Наименование разделов и тем	Вид занятия	Курс	Часов	Компетенции	Литература
Раздел 1. Организация проектной деятельности дизайнера						
1.1.	Управление проектами как вид деятельности. История проектного менеджмента	Практические	2	4	ОПК-9.1, ОПК-9.2, ОПК-9.3, УК-6.1, УК-6.2, УК-6.3, УК-6.4, УК-3.1, УК-3.3, УК-2.1, УК-2.2, УК-2.3	ЛЗ.1, ЛП.1, Л2.1
1.2.	Значимые проекты в дизайне	Сам. работа	2	14	ОПК-9.1, ОПК-9.2, ОПК-9.3, УК-6.1, УК-6.2, УК-6.3, УК-6.4, УК-3.1, УК-3.3, УК-2.1, УК-2.2, УК-2.3	ЛЗ.1, ЛП.1, Л2.1
1.3.	Рынок digital-услуг в России	Сам. работа	2	2	ОПК-9.1, ОПК-9.2, ОПК-9.3, УК-6.1, УК-6.2, УК-6.3, УК-6.4, УК-3.1, УК-3.3, УК-2.1, УК-2.2, УК-2.3	ЛЗ.1, ЛП.1, Л2.1
1.4.	Анализ организации проектирования в дизайне на примере нескольких компаний	Сам. работа	2	8	ОПК-9.1, ОПК-9.2, ОПК-9.3, УК-6.1, УК-6.2, УК-6.3, УК-6.4, УК-3.1, УК-3.3, УК-2.1, УК-2.2, УК-2.3	ЛЗ.1, ЛП.1, Л2.1
1.5.	РАЕI-стили менеджмента Адизеса	Сам. работа	2	4	ОПК-9.1, ОПК-9.2, ОПК-9.3, УК-6.1, УК-6.2, УК-6.3, УК-6.4, УК-3.1, УК-3.3, УК-2.1, УК-2.2, УК-2.3	ЛЗ.1, ЛП.1, Л2.1
1.6.	Типология руководителей проектов	Сам. работа	2	8	ОПК-9.1, ОПК-9.2, ОПК-9.3, УК-6.1, УК-6.2, УК-6.3, УК-6.4, УК-3.1, УК-3.3, УК-2.1, УК-2.2, УК-2.3	ЛЗ.1, ЛП.1, Л2.1
1.7.	Формы и виды проектной деятельности в дизайне	Сам. работа	2	4	ОПК-9.1, ОПК-9.2, ОПК-9.3, УК-6.1, УК-6.2, УК-6.3, УК-6.4, УК-3.1, УК-3.3, УК-2.1, УК-2.2, УК-2.3	ЛЗ.1, ЛП.1, Л2.1
1.8.	Разработка концепции продукта	Сам. работа	2	8	ОПК-9.1, ОПК-9.2, ОПК-9.3, УК-6.1, УК-6.2, УК-6.3, УК-6.4, УК-3.1, УК-3.3, УК-2.1, УК-2.2, УК-2.3	ЛЗ.1, ЛП.1, Л2.1
1.9.	Организация работы sales-менеджера digital-проектов	Сам. работа	2	4	ОПК-9.1, ОПК-9.2, ОПК-9.3, УК-6.1, УК-6.2, УК-6.3, УК-6.4, УК-3.1, УК-3.3, УК-2.1, УК-2.2, УК-2.3	ЛЗ.1, ЛП.1, Л2.1

Код занятия	Наименование разделов и тем	Вид занятия	Курс	Часов	Компетенции	Литература
					2.3	
1.10.	Роли участников команды в пресееле	Сам. работа	2	8	ОПК-9.1, ОПК-9.2, ОПК-9.3, УК-6.1, УК-6.2, УК-6.3, УК-6.4, УК-3.1, УК-3.3, УК-2.1, УК-2.2, УК-2.3	ЛЗ.1, ЛП.1, ЛЭ.1
1.11.	Брифинг клиента в рамках дизайн-проекта	Сам. работа	2	4	ОПК-9.1, ОПК-9.2, ОПК-9.3, УК-6.1, УК-6.2, УК-6.3, УК-6.4, УК-3.1, УК-3.3, УК-2.1, УК-2.2, УК-2.3	ЛЗ.1, ЛП.1, ЛЭ.1
1.12.	Подготовка к брифингу	Сам. работа	2	10	ОПК-9.1, ОПК-9.2, ОПК-9.3, УК-6.1, УК-6.2, УК-6.3, УК-6.4, УК-3.1, УК-3.3, УК-2.1, УК-2.2, УК-2.3	ЛЗ.1, ЛП.1, ЛЭ.1
1.13.	Составление сметы трудозатрат для проекта	Сам. работа	2	6	ОПК-9.1, ОПК-9.2, ОПК-9.3, УК-6.1, УК-6.2, УК-6.3, УК-6.4, УК-3.1, УК-3.3, УК-2.1, УК-2.2, УК-2.3	ЛЗ.1, ЛП.1, ЛЭ.1
1.14.	Разработка презентации проекта	Сам. работа	2	16	ОПК-9.1, ОПК-9.2, ОПК-9.3, УК-6.1, УК-6.2, УК-6.3, УК-6.4, УК-3.1, УК-3.3, УК-2.1, УК-2.2, УК-2.3	ЛЗ.1, ЛП.1, ЛЭ.1
Раздел 2. Прикладные аспекты организации производственного процесса в дизайне						
2.1.	Классификация проектов	Практические	2	2	ОПК-9.1, ОПК-9.2, ОПК-9.3, УК-6.1, УК-6.2, УК-6.3, УК-6.4, УК-3.1, УК-3.3, УК-2.1, УК-2.2, УК-2.3	ЛЗ.1, ЛП.1, ЛЭ.1
2.2.	Развитие специалиста в области дизайна	Сам. работа	2	6	ОПК-9.1, ОПК-9.2, ОПК-9.3, УК-6.1, УК-6.2, УК-6.3, УК-6.4, УК-3.1, УК-3.3, УК-2.1, УК-2.2, УК-2.3	ЛЗ.1, ЛП.1, ЛЭ.1
2.3.	Применение современных методик организации производственного процесса на конкретном примере	Сам. работа	2	14	ОПК-9.1, ОПК-9.2, ОПК-9.3, УК-6.1, УК-6.2, УК-6.3, УК-6.4, УК-3.1, УК-3.3, УК-2.1, УК-2.2, УК-2.3	ЛЗ.1, ЛП.1, ЛЭ.1
2.4.	Современные методологии	Сам. работа	2	6	ОПК-9.1, ОПК-9.2, ОПК-9.3, УК-6.1,	ЛЗ.1, ЛП.1, ЛЭ.1

Код занятия	Наименование разделов и тем	Вид занятия	Курс	Часов	Компетенции	Литература
	организации дизайн-процесса. "Гибкие методологии"				УК-6.2, УК-6.3, УК-6.4, УК-3.1, УК-3.3, УК-2.1, УК-2.2, УК-2.3	
2.5.	Разработка структуры дизайн-проекта	Сам. работа	2	16	ОПК-9.1, ОПК-9.2, ОПК-9.3, УК-6.1, УК-6.2, УК-6.3, УК-6.4, УК-3.1, УК-3.3, УК-2.1, УК-2.2, УК-2.3	Л3.1, Л1.1, Л2.1
2.6.	Продуктовый и проектный подход в дизайне	Сам. работа	2	6	ОПК-9.1, ОПК-9.2, ОПК-9.3, УК-6.1, УК-6.2, УК-6.3, УК-6.4, УК-3.1, УК-3.3, УК-2.1, УК-2.2, УК-2.3	Л3.1, Л1.1, Л2.1
2.7.	Документация, сопровождающая производственный процесс в дизайне	Сам. работа	2	6	ОПК-9.1, ОПК-9.2, ОПК-9.3, УК-6.1, УК-6.2, УК-6.3, УК-6.4, УК-3.1, УК-3.3, УК-2.1, УК-2.2, УК-2.3	Л3.1, Л1.1, Л2.1
2.8.	Примеры итерационного подхода на производстве	Сам. работа	2	7	ОПК-9.1, ОПК-9.2, ОПК-9.3, УК-6.1, УК-6.2, УК-6.3, УК-6.4, УК-3.1, УК-3.3, УК-2.1, УК-2.2, УК-2.3	Л3.1, Л1.1, Л2.1
2.9.	Роли арт-директора и креативного директора в проекте	Сам. работа	2	16	ОПК-9.1, ОПК-9.2, ОПК-9.3, УК-6.1, УК-6.2, УК-6.3, УК-6.4, УК-3.1, УК-3.3, УК-2.1, УК-2.2, УК-2.3	Л3.1, Л1.1, Л2.1
2.10.	Эргономическое обеспечение дизайн-проектирования	Сам. работа	2	18	ОПК-9.1, ОПК-9.2, ОПК-9.3, УК-6.1, УК-6.2, УК-6.3, УК-6.4, УК-3.1, УК-3.3, УК-2.1, УК-2.2, УК-2.3	Л3.1, Л1.1, Л2.1
2.11.	Дизайн как эффективный инструмент совершенствования сферы производства и потребления.	Сам. работа	2	10	ОПК-9.1, ОПК-9.2, ОПК-9.3, УК-6.1, УК-6.2, УК-6.3, УК-6.4, УК-3.1, УК-3.3, УК-2.1, УК-2.2, УК-2.3	Л3.1, Л1.1, Л2.1

5. Фонд оценочных средств

5.1. Контрольные вопросы и задания для проведения текущего контроля и промежуточной аттестации по итогам освоения дисциплины

Оценочные материалы для текущего контроля по разделам и темам дисциплины в полном объеме размещены в онлайн-курсе на образовательном портале «Цифровой университет АлтГУ» — <https://portal.edu.asu.ru/course/view.php?id=9352>.

ОЦЕНКА СФОРМИРОВАННОСТИ КОМПЕТЕНЦИИ УК-6: Способен управлять своим временем, выстраивать и реализовывать траекторию саморазвития на основе принципов образования в течение всей жизни

ПРИМЕР ЗАДАНИЙ ЗАКРЫТОГО ТИПА

1. Какая из следующих стратегий является наилучшей для управления временем при работе над дизайн-проектами?

- a) Откладывать задачи до последнего момента.
- b) Регулярно планировать и придерживаться расписания.
- c) Игнорировать сроки.
- d) Делать все задачи одновременно.

Ответ: b) Регулярно планировать и придерживаться расписания.

2. Какие навыки наиболее важны для дизайнера, стремящегося к саморазвитию?

- a) Только знание программного обеспечения для дизайна.
- b) Креативность и интуиция.
- c) Навыки управления временем и обучаемость.
- d) Знание модных тенденций.

Ответ: c) Навыки управления временем и обучаемость.

3. Какие источники информации и ресурсы наиболее полезны для саморазвития в области дизайна?

- a) Только учебники и статьи в журналах.
- b) Личный опыт без дополнительных ресурсов.
- c) Курсы, мастер-классы, книги, онлайн-курсы и практика.
- d) Только общение с коллегами.

Ответ: c) Курсы, мастер-классы, книги, онлайн-курсы и практика.

4. Какой процесс в управлении проектами в дизайне включает в себя разработку временного графика и распределение ресурсов?

- A) Мониторинг и контроль
- B) Выполнение проекта
- C) Планирование
- D) Завершение проекта

Правильный ответ: C) Планирование

5. Как можно оптимизировать управление временем при работе над дизайн-проектами?

- a) Не устанавливать сроки для задач, работать без расписания.
- b) Использовать техники планирования и приоритизации задач.
- c) Игнорировать неотложные задачи.
- d) Зависеть от случайных вдохновений.

Ответ: b) Использовать техники планирования и приоритизации задач.

6. Какие выгоды приносит стратегия образования в течение всей жизни для дизайнера?

- a) Сокращение профессиональных навыков.
- b) Расширение кругозора и обогащение знаний.
- c) Уменьшение уровня креативности.
- d) Зависимость от устаревших методов.

Ответ: b) Расширение кругозора и обогащение знаний.

7. . Какие механизмы лежат в основе процессов саморазвития личности?

- a) Только воздействие окружающей среды.
- b) Только внутренние усилия.
- c) Взаимодействие внутренних усилий и внешних воздействий.
- d) Только наследственные факторы.

Ответ: c) Взаимодействие внутренних усилий и внешних воздействий.

8. Какие принципы лежат в основе самообразования?

- a) Пассивное усвоение знаний от учителя.
- b) Активное взаимодействие с информацией, рефлексия и практическое применение знаний.
- c) Только запоминание информации наизусть.

d) Случайный подход к обучению.

Ответ: b) Активное взаимодействие с информацией, рефлексия и практическое применение знаний.

9. Что такое теория тайм-менеджмента?

a) Теория организации рабочего пространства.

b) Теория управления временем и задачами.

c) Теория управления финансами в организации.

d) Теория мотивации сотрудников.

Ответ: b) Теория управления временем и задачами.

10. Какой из нижеперечисленных подходов наиболее соответствует теории тайм-менеджмента?

a) Работа без определенного плана и контроля времени.

b) Разделение задач на более мелкие подзадачи, установление приоритетов и эффективное использование времени.

c) Отказ от выполнения задач, требующих много времени.

d) Работа только в стрессовых ситуациях.

Ответ: b) Разделение задач на более мелкие подзадачи, установление приоритетов и эффективное использование времени.

11. Почему важно иметь траекторию саморазвития в дизайне?

a) Чтобы избежать дополнительной работы.

b) Для продвижения в карьере и постоянного роста профессиональных навыков.

c) Чтобы ограничить свои учебные возможности.

d) Для поддержания стабильности и неизменности в карьере.

Ответ: b) Для продвижения в карьере и постоянного роста профессиональных навыков.

12. Какое влияние оказывают цифровые технологии на процессы самоорганизации?

a) Не имеют влияния на процессы самоорганизации.

b) Облегчают доступ к информации и инструментам, что способствует более эффективной самоорганизации.

c) Полностью заменяют необходимость в самоорганизации.

Ответ: b) Облегчают доступ к информации и инструментам, что способствует более эффективной самоорганизации.

13. Как цифровые технологии влияют на установление приоритетов и целей профессионального развития?

a) Не имеют отношения к процессу установления приоритетов и целей.

b) Создают новые задачи, мешая установлению приоритетов.

c) Облегчают доступ к информации, позволяя легче определить актуальные направления развития и установить приоритеты.

d) Препятствуют личностному и профессиональному развитию.

Ответ: c) Облегчают доступ к информации, позволяя легче определить актуальные направления развития и установить приоритеты.

14. Что такое рефлексия в процессе обучения?

a) Процесс осмысления и анализа собственного опыта и действий.

b) Периодический отдых во время учебы.

c) Запоминание информации без анализа.

d) Автоматическая оценка результатов обучения.

Ответ: a) Процесс осмысления и анализа собственного опыта и действий.

15. Процесс осознанного и намеренного самостоятельного обучения, позволяющий расширять знания и навыки вне формальных учебных заведений и способствующий личностному росту, — это:

a) Самообразование.

b) Самоанализ.

c) Информированность.

d) Тайм-менеджмент.

Ответ: a) Самообразование.

ПРИМЕРЫ ЗАДАНИЙ ОТКРЫТОГО ТИПА

1. Почему важно управлять временем при работе над дизайн-проектами?

Ответ: Управление временем помогает обеспечить выполнение задач в срок, повышает производительность

и позволяет избегать срывов проектов.

2. Почему образование в течение всей жизни важно для дизайнера?

Ответ: Образование в течение всей жизни позволяет дизайнеру оставаться в тренде, справляться с быстро меняющимися технологиями и предоставляет новые возможности для карьерного роста.

3. Какие преимущества может принести образование в течение всей жизни для управления проектами в дизайне?

Ответ: Образование в течение всей жизни повышает профессиональную компетентность, способствует решению сложных задач в проектах, и улучшает способность адаптироваться к изменениям в индустрии.

4. Какова роль целей и приоритетов в саморазвитии и самоорганизации?

Ответ: Цели и приоритеты помогают сосредоточиться на важных задачах, ориентироваться на желаемый результат и эффективно использовать свои ресурсы.

5. Как развитие цифровой культуры влияет на доступ к образовательным ресурсам?

Ответ: Развитие цифровой культуры расширяет доступ к образовательным ресурсам через онлайн-курсы, видеолекции, электронные книги и образовательные платформы.

6. Какие преимущества может предоставить использование цифровых инструментов для самообразования?

Ответ: Использование цифровых инструментов для самообразования позволяет обучаться гибко, в удобное время и в разнообразных форматах.

7. Какие вызовы приносит избыток информации в контексте самообразования?

Ответ: Избыток информации может затруднить выбор качественных источников, вносить путаницу, увеличивать риск получения недостоверной или ненадежной информации.

8. Как принципы образования в течение всей жизни могут помочь в успешном самообразовании?

Ответ: Принципы образования в течение всей жизни предоставляют непрерывную возможность обучения, адаптации к изменениям и обновлению знаний.

9. Почему важно определять свои ресурсы при планировании своего развития?

Ответ: Определение своих ресурсов при планировании развития позволяет рационально распоряжаться временем и навыками, достигать результатов с максимальной эффективностью.

10. Процесс осмысления и анализа собственного опыта и действий в процессе обучения — это:

Ответ: Рефлексия.

11. Чем помогает самоанализ в достижении личных и профессиональных целей?

Ответ: Самоанализ помогает осознать сильные и слабые стороны, определить области для роста, а также следить за прогрессом в достижении личных и профессиональных целей.

12. Как цифровая культура влияет на процессы установки приоритетов?

Ответ: Цифровая культура предоставляет доступ к разнообразной информации, это способствует более точному определению приоритетов и выбору важных задач.

13. Как перегрузка информацией влияет на работу с приоритетами?

Ответ: Перегрузка информацией из-за постоянной доступности онлайн-ресурсов препятствует точной расстановке приоритетов.

14. Какие шаги включает в себя процесс планирования профессионально-карьерного пути?

Ответ: Процесс планирования профессионально-карьерного пути включает определение целей, выбор направления развития, создание плана действий.

15. Какие процессы развития личности поддерживаются такими цифровыми инструментами, как сервисы для ведения дневников, анализа данных и оценки своих действий?

Ответ: Самоанализ и рефлексия

16. Почему важно осуществлять самооценку своей деятельности?

Ответ: Самооценка деятельности помогает оценить свои сильные стороны, области для улучшения и прогресс в профессиональном росте.

17. Какие преимущества приносит организация деятельности при планировании карьеры?

Ответ: Организация деятельности при планировании карьеры способствует более эффективному использованию времени, ресурсов и возможностей для достижения желаемых результатов.

18. Укажите ключевые принципы эффективного тайм-менеджмента в контексте развития цифровой культуры:

Ответ: установление приоритетов, использование цифровых инструментов для планирования задач.

19. Укажите специальный термин для теории управления временем и задачами:

Ответ: Тайм-менеджмент.

20. Укажите не менее двух принципов, которые лежат в основе самообразования.

Ответ: Активное взаимодействие с информацией, рефлексия ИЛИ самоанализ, практическое применение знаний.

ОЦЕНКА СФОРМИРОВАННОСТИ КОМПЕТЕНЦИИ УК-2: Способен определять круг задач в рамках поставленной цели и выбирать оптимальные способы их решения, исходя из действующих правовых норм, имеющихся ресурсов и ограничений

ПРИМЕР ЗАДАНИЙ ЗАКРЫТОГО ТИПА

1. Какой из следующих элементов управления проектом в сфере дизайна относится к начальной стадии проекта?

- A) Бюджетирование
- B) Планирование
- C) Мониторинг и контроль
- D) Завершение проекта

Правильный ответ: B) Планирование

2. Для чего служит определение целей и задач проекта в управлении дизайн-проектом?

- A) Для выбора цветовой палитры
- B) Для создания дизайн-концепции
- C) Для определения бюджета проекта
- D) Для управления командой и оценки результатов

Правильный ответ: B) Для создания дизайн-концепции

4. Какая из следующих компетенций является важной для успешного управления проектом в сфере дизайна?

- A) Понимание истории искусства
- B) Навыки программирования
- C) Организация рабочего пространства
- D) Управление бюджетом проекта

Правильный ответ: D) Управление бюджетом проекта

5. Какой из следующих инструментов управления проектом в дизайне позволяет визуализировать иерархию задач и зависимости между ними?

- A) График Ганта
- B) Таблица Excel
- C) Бюджетный отчет
- D) Электронная почта

Правильный ответ: A) График Ганта

6. Какой этап управления проектом в дизайне включает в себя оценку качества и соответствия результатов проекта установленным целям и стандартам?

- A) Планирование
- B) Мониторинг и контроль
- C) Завершение проекта
- D) Выполнение проекта

Правильный ответ: B) Мониторинг и контроль

7. Для чего необходимо управление рисками в дизайн-проекте?

- A) Для выбора цветовой палитры

- В) Для предотвращения ошибок в оформлении
 - С) Для определения бюджета проекта
 - Д) Для управления командой проекта
- Правильный ответ: В) Для предотвращения ошибок в оформлении

8. Какой из следующих инструментов управления проектом в дизайне помогает учитывать и анализировать изменения в проекте?

- А) План проекта
 - В) Таймлайн
 - С) Коммуникационная доска
 - Д) Изменения в дизайн-концепции
- Правильный ответ: Д) Изменения в дизайн-концепции

10. Какая роль в управлении дизайн-проектом обеспечивает выполнение задач и достижение целей проекта?

- А) Дизайнер
 - В) Менеджер проекта
 - С) Заказчик
 - Д) Арт-директор
- Правильный ответ: В) Менеджер проекта

11. Какие факторы могут влиять на требования к информационному ресурсу?

- а) Географическое положение информационного ресурса.
 - б) Финансовое положение создателей информационного ресурса.
 - с) Технологические достижения и изменения в поведении пользователей.
 - д) Количество страниц на сайте.
- Ответ: с) Технологические достижения и изменения в поведении пользователей.

12. Какие преимущества может получить информационный ресурс, который активно анализирует информационные потребности и требования пользователей?

- а) Улучшение культурного контекста.
 - б) Повышение конкурентоспособности и привлечение большего числа пользователей.
 - с) Снижение качества предоставляемой информации.
 - д) Уменьшение необходимости в обратной связи с пользователями.
- Ответ: б) Повышение конкурентоспособности и привлечение большего числа пользователей.

14. Что означает термин "соответствие требованиям" в контексте формализованных описаний решений?

- а) Описание только одного способа решения задачи.
 - б) Соответствие описания требованиям заказчика и спецификации проекта.
 - с) Отсутствие каких-либо описаний.
 - д) Решение задачи на основе интуиции исполнителя.
- Ответ: б) Соответствие описания требованиям заказчика и спецификации проекта.

15. Каким образом информационный ресурс может адаптироваться к изменяющимся информационным потребностям пользователей?

- а) Путем ограничения доступа к ресурсу.
 - б) Путем предоставления пользовательской информации без учета потребностей.
 - с) Путем регулярного анализа и обновления контента и функциональности ресурса на основе обратной связи от пользователей.
 - д) Путем игнорирования требований пользователей.
- Ответ: с) Путем регулярного анализа и обновления контента и функциональности ресурса на основе обратной связи от пользователей.

ПРИМЕРЫ ЗАДАНИЙ ОТКРЫТОГО ТИПА

1. Почему важно определять круг задач в рамках поставленной цели перед началом проекта в дизайне?

Ответ: Определение круга задач помогает четко определить, что должно быть достигнуто в проекте, и избегать ненужных или нецелевых задач, что экономит ресурсы и время.

2. Каким образом оценивается наличие и доступность необходимых ресурсов для выполнения задач в проекте дизайна?

Ответ: Для оценки ресурсов можно использовать методы составления бюджета, анализа рынка и

составления списка требуемых материалов и инструментов.

3. Какая роль у тестирования в гибких методологиях разработки?

Ответ: Регулярное тестирование помогает обнаруживать ошибки и дефекты на ранних этапах.

4. Какие инструменты и системы управления задачами могут быть полезными при использовании гибких методологий разработки?

Ответ: Платформы для коммуникации и системы управления задачами.

5. Что такое "пользовательский интерфейс" (UI) в контексте проектирования web-приложений?

Ответ: Пользовательский интерфейс (UI) относится к дизайну и визуальным элементам интерфейса приложения, таким как кнопки, цвета, шрифты.

6. Что такое "пользовательский опыт" (UX) в контексте проектирования web-приложений?

Ответ: Пользовательский опыт (UX) связан с общим восприятием и удобством использования приложения.

7. Набор инструкций и функций, доступных для использования в приложении — это:

Ответ: API

8. Система управления содержанием, используемая для управления контентом на веб-сайтах — это:

Ответ: CMS.

9. Для какого подхода к разработке характерны гибкость в реагировании на изменения и требования клиента?

Ответ: Гибкие методологии разработки ИЛИ Agile.

10. Почему оценка эффективности проектной работы важна для успешной реализации проекта?

Ответ: Она важна, чтобы определить, какие аспекты проекта нужно улучшить или скорректировать для достижения желаемых результатов.

11. Что подразумевается под коммуникацией проекта?

Ответ: Взаимодействие и обмен информацией между участниками проекта и заинтересованными сторонами.

12. Что такое презентация проекта?

Ответ: Презентация проекта - это процесс демонстрации результатов проектной работы перед заинтересованными сторонами, обычно с использованием визуальных материалов и устного выступления.

13. Четко определенные условия или параметры, которые используются для оценки, достигнуты ли цели и ожидания проекта, — это:

Ответ: Критерии успеха проекта.

14. Укажите термин, означающий способность проекта достигать своих целей и результатов при оптимальном использовании ресурсов, включая время, бюджет и участников.

Ответ: Эффективность проекта.

15. Назовите не менее двух методов, которые могут использоваться при презентации проекта.

Ответ: Методы могут включать в себя создание презентации с использованием слайдов и других цифровых материалов, демонстрацию прототипов или рабочих моделей, а также проведение встреч и обсуждение результатов с аудиторией.

16. Что включает в себя планирование эффективной презентации проекта?

Ответ: Планирование презентации включает в себя определение целевой аудитории, разработку структуры и создание визуальных материалов презентации.

17. Что означает "адаптация к аудитории" в контексте презентации проекта?

Ответ: Адаптация к аудитории - это учет особенностей и интересов аудитории при подготовке и проведении презентации, чтобы сделать ее более понятной и привлекательной.

18. Любые источники информации, такие как документы, базы данных, веб-сайты и другие — это:

Ответ: Информационные ресурсы.

19. Создание промежуточной версии продукта с ограниченным функционалом для тестирования и обратной

связи — это:

Ответ: Прототипирование.

20. Какие цели преследуются при создании прототипа?

Ответ: Основные цели создания прототипа включают в себя проверку идеи или дизайна продукта, уточнение требований.

ОЦЕНКА СФОРМИРОВАННОСТИ КОМПЕТЕНЦИИ ОПК-9: Способен принимать участие в реализации профессиональных коммуникаций с заинтересованными участниками проектной деятельности и в рамках проектных групп

ПРИМЕР ЗАДАНИЙ ЗАКРЫТОГО ТИПА

1. Какая компетенция управления проектами в сфере дизайна включает в себя умение эффективно взаимодействовать с заказчиками и командой проекта?

- A) Управление бюджетом
- B) Креативность и инновации
- C) Управление коммуникациями
- D) Планирование проекта

Правильный ответ: C) Управление коммуникациями

2. Что означает термин "коммуникации с заинтересованными сторонами"?

- a) Это обязательный этап проектирования, на котором обсуждаются все детали проекта с заказчиками и стейкхолдерами.
- b) Это обсуждение требований только с командой разработки.
- c) Это процесс общения с проектной командой.
- d) Это создание чата команды проекта.

Ответ: a) Это обязательный этап проектирования, на котором обсуждаются все детали проекта с заказчиками и стейкхолдерами.

3. Какие методы коммуникации могут использоваться при работе с заинтересованными сторонами?

- a) Встречи, электронная почта, видеоконференции и отчеты.
- b) Только встречи.
- c) Только электронная почта.
- d) Только чаты.

Ответ: a) Встречи, электронная почта, видеоконференции и отчеты.

4. Что такое "целевая аудитория" (target audience) в контексте стратегий продвижения?

- a) Это случайные посетители сайта.
- b) Это все пользователи интернета.
- c) Это группа людей, которая имеет определенные характеристики и интересы и которую компания стремится привлечь и удовлетворить.
- d) Это аудитория на конференции.

Ответ: c) Это группа людей, которая имеет определенные характеристики и интересы и которую компания стремится привлечь и удовлетворить.

5. Что представляют собой гибкие методологии разработки?

- a. Методы, которые позволяют сделать разработку жесткой и предсказуемой.
- b. Подходы, которые способствуют адаптивности и изменениям в процессе разработки.
- c. Процедуры, направленные на автоматизацию всех этапов разработки.
- d. Спецификации, которые подразумевают фиксированный набор функций.

Ответ: b. Подходы, которые способствуют адаптивности и изменениям в процессе разработки.

6. Какая из нижеперечисленных практик часто используется в гибких методологиях разработки?

- a. Фиксированный график и обширная документация.
- b. Регулярное общение с заказчиком.
- c. Ужесточенное управление изменениями и жесткие сроки.
- d. Использование одного языка программирования на всех этапах.

Ответ: b. Регулярное общение с заказчиком

7. Какие из следующих инструментов могут помочь в реализации гибких методологий разработки?

- a. Электронные таблицы и бумажные документы.

- b. Калькулятор.
- c. Платформы для коммуникации и системы управления задачами.
- d. Электронные книги.

Ответ: c. Платформы для коммуникации и системы управления задачами.

8. Что такое "прототипирование" в разработке веб-сайтов или приложений?

- a. Создание рабочего продукта сразу после начала проекта.
- b. Создание промежуточной версии продукта с ограниченным функционалом для тестирования и обратной связи.
- c. Создание документации для проекта.
- d. Составление подробного плана разработки.

Ответ: b. Создание промежуточной версии продукта с ограниченным функционалом для тестирования и обратной связи.

9. Какие из перечисленных преимуществ связаны с использованием гибких методологий разработки?

- a. Строгий контроль над бюджетом и сроками.
- b. Гибкость в реагировании на изменения и требования клиента.
- c. Необходимость разработки исчерпывающей документации.
- d. Удорожание проекта.

Ответ: b. Гибкость в реагировании на изменения и требования клиента.

10. Какие методы активной коммуникации с аудиторией могут повысить эффективность презентации?

- a. Монологическое чтение текста с слайдов.
- b. Взаимодействие с аудиторией, вопросы-ответы и стимулирование обсуждения.
- c. Использование сложных терминов и аббревиатур.
- d. Использование большого количества текста на слайдах.

Ответ: b. Взаимодействие с аудиторией, вопросы-ответы и стимулирование обсуждения.

11. Какие методы представления результатов проектной деятельности наиболее эффективны при работе с заинтересованными сторонами и инвесторами?

- a. Текстовый отчет с максимальным количеством текста.
- b. Графические схемы и диаграммы, демонстрация рабочих прототипов.
- c. Устное представление проекта без подкрепления визуальными материалами.
- d. Спонтанное выступление без подготовки.

Ответ: b. Графические схемы и диаграммы, демонстрация рабочих прототипов.

12. Какой метод представления результатов проекта наиболее эффективен при презентации проекта перед аудиторией?

- a. Использование интерактивных слайдов и демонстрация рабочих прототипов.
- b. Чтение доклада на протяжении часа.
- c. Точное воспроизведение заученного текста без визуального сопровождения.
- d. Любой метод эффективен.

Ответ: a. Использование интерактивных слайдов и демонстрация рабочих прототипов.

13. Какой термин описывает процесс управления взаимодействием и обменом информацией между участниками проекта и заинтересованными сторонами?

- a. Мессенджер.
- b. Проектный бюджет.
- c. Коммуникация.
- d. Конфликтология.

Ответ: c. Коммуникация.

14. Какой из следующих терминов описывает процесс работы с коммуникациями внутри команды проекта и с заинтересованными сторонами?

- a. Скетчбук.
- b. Брендбук.
- c. Стартап.
- d. Управление коммуникациями.

Ответ: d. Управление коммуникациями.

15. Что является ключевой целью эффективной презентации проекта?

- a. Рассказать о себе.

- b. Убедить аудиторию в важности вашего проекта и получить поддержку или инвестиции.
 - c. Загрузить слайды с максимальным количеством текста.
 - d. Продемонстрировать технические навыки.
- Ответ: b. Убедить аудиторию в важности вашего проекта и получить поддержку или инвестиции.

ПРИМЕРЫ ЗАДАНИЙ ОТКРЫТОГО ТИПА

1: Что такое информационные потребности пользователей?

Ответ: Информационные потребности пользователей – это конкретные знания, данные или информация, которые пользователь ищет для решения своих задач или удовлетворения своих потребностей.

2: Назовите не менее трех методик, которые можно использовать для выявления информационных потребностей пользователей?

Ответ: Методики включают интервью, опросы, наблюдение, анализ веб-аналитики, фокус-группы.

3: Что представляют собой интервью как методика выявления информационных потребностей?

Ответ: Интервью – это беседа между исследователем и пользователем, в ходе которой задаются вопросы о потребностях, проблемах и предпочтениях пользователя.

4: Каким образом проведение опросов помогает выявить информационные потребности пользователей?

Ответ: Опросы позволяют собрать крупные объемы данных от множества пользователей, выявив их предпочтения, ожидания и потребности.

5: Что такое наблюдение как методика выявления информационных потребностей?

Ответ: Наблюдение подразумевает непосредственное наблюдение за поведением пользователей при взаимодействии с информацией или продуктом.

6: В чем заключается методика фокус-групп при выявлении информационных потребностей?

Ответ: Фокус-группы представляют собой маленькие группы пользователей, которые обсуждают свои потребности, взаимодействуя друг с другом под руководством модератора.

7. Какие типы вопросов обычно задают в интервью для выявления информационных потребностей?

Ответ: Открытые вопросы, позволяющие пользователям свободно выражать свои мнения, и закрытые вопросы с вариантами ответов.

8. Что такое "карта эмпатии" (empathy map) и как она может помочь выявлению информационных потребностей?

Ответ: Карта эмпатии – это инструмент, позволяющий понять эмоции, потребности, мотивации и проблемы пользователей, что помогает лучше адаптировать информацию к их запросам.

9. Какие принципы коммуникации следует соблюдать во время презентации проекта? Укажите не менее двух.

Ответ: Прозрачность, доступность, адаптивность и уважение к мнению аудитории.

10. Какие элементы нежелательны во время презентации образовательного проекта?

Ответ: Следует избегать перегрузки слайдов текстом, слишком частого использования анимации и недостаточного контакта с аудиторией.

11. Почему важно проводить репетиции перед презентацией образовательного проекта?

Ответ: Репетиции помогают улучшить уверенность, понимание материала и плавность презентации, а также выявить и исправить потенциальные проблемы.

12. Почему важно учитывать уровень подготовки и интересы аудитории при создании презентации?

Ответ: Это позволяет адаптировать презентацию под нужды и ожидания аудитории, делая ее более интересной и понятной.

13. Почему не рекомендуется читать текст на слайде вслух во время презентации проекта?

Ответ: Чтение текста вслух может быть скучным для аудитории и не добавлять ценности презентации. Лучше говорить об ключевых идеях, используя слайды в качестве опоры.

14. Как улучшить навыки презентации проектов?

Ответ: Можно регулярно тренироваться, записывать и анализировать свои выступления, получать обратную связь от коллег или наставников и изучать лучшие практики презентации.

КРИТЕРИИ ОЦЕНИВАНИЯ ЗАКРЫТЫХ ВОПРОСОВ

Каждое задание оценивается 1 баллом. Оценивание КИМ теоретического характера в целом:

«отлично» — верно выполнено 85-100% заданий; «хорошо» — верно выполнено 70-84% заданий;

«удовлетворительно» — верно выполнено 51-69% заданий; «неудовлетворительно» — верно выполнено 50% или менее заданий.

КРИТЕРИИ ОЦЕНИВАНИЯ ОТКРЫТЫХ ВОПРОСОВ

«Отлично» (зачтено): Ответ полный, развернутый. Вопрос точно и исчерпывающе передан, терминология сохранена, ошибок нет.

«Хорошо» (зачтено): Ответ полный, хотя краток, терминологически правильный, нет существенных недочетов. Студент хорошо владеет пройденным материалом. Суждения правильны.

«Удовлетворительно» (зачтено): Ответ неполный. В терминологии имеются недостатки. Студент владеет пройденным материалом, но имеются недочеты. Суждения фрагментарны.

«Неудовлетворительно» (не зачтено): Не использована специальная терминология. Ответ в сущности неверен. Переданы лишь отдельные фрагменты соответствующего материала вопроса. Ответ не соответствует вопросу или вовсе не дан

5.2. Темы письменных работ для проведения текущего контроля (эссе, рефераты, курсовые работы и др.)

Предложенные ниже темы курсовых работ носят примерный характер, они требуют конкретизации, учета контекста конкретных проектов или разработки концепции проектов.

1. Внедрение гибкой методологии Scrum в деятельность команд в области цифрового дизайна
2. Применение принципов методологии Agile в проектах в управлении проектами в сфере дизайна
3. Процесс итеративной разработки в соответствии с принципами Agile на примере...
4. Канбан-доска как инструмент организации командной работы на основе гибкой методологии на примере...
5. Разработка интерфейса с учетом когнитивной нагрузки пользователя на примере...
6. Факторы UX-дизайна и их роль в проектировании интерфейса на примере...
7. Метод персон в проектировании информационной архитектуры сайта на примере...
8. Концепция минимально жизнеспособного продукта (MVP) в разработке стратегии управления проектом в сфере дизайна на примере...
9. Задачи проектирования навигации в дизайне интерфейса на примере...
10. Интервью как метод исследования пользователей при проектировании интерфейса на примере разработки..
11. Анкетные методы в исследовании пользователей при проектировании интерфейса на примере разработки...12
12. Использование нейросетевых технологий в разработке интерфейсной графики на примере...
13. Инструменты прототипирования на основе нейросетей и их применение в проектировании интерфейса на примере...
14. Прототипирование как часть проектной работы по методу дизайн-мышления на примере...
15. Роль эмпатии в проектной работе по методу дизайн-мышления на примере...
16. Разработка пользовательских страниц ошибки в проектировании интерфейса на примере...
17. Инструменты прототипирования интерфейса и их применение на примере разработки...
18. Задачи UX-дизайнера в разработке проекта интерфейса сайта на примере...
19. Роль арт-директора (креативного директора) в проектах разработки современных интерфейсов
20. Конкурентный анализ как метод формирования требований к сайту на примере...

5.3. Фонд оценочных средств для проведения промежуточной аттестации

Промежуточная аттестация заключается в проведении в конце семестра экзамена по всему изученному курсу.

Тест размещен в разделе «Промежуточная аттестация по дисциплине» онлайн-курса на образовательном портале «Цифровой университет АлтГУ». Количество заданий в контрольно-измерительном материале (тесте) для промежуточной аттестации, составляет 30.

КРИТЕРИИ ОЦЕНИВАНИЯ: Каждое задание оценивается 1 баллом. Оценивание КИМ в целом:

Для экзамена: «отлично» – верно выполнено 85-100% заданий; «хорошо» – верно выполнено 70-84%

заданий; «удовлетворительно» – верно выполнено 51-69% заданий; «неудовлетворительно» – верно выполнено 50% и менее 50% заданий.

Также в данном семестре предусмотрена оценка выполнения курсового проекта по данной дисциплине.

КРИТЕРИИ ОЦЕНИВАНИЯ:

«Отлично»: проект носит завершённый и самостоятельный характер, ее структура логична, работа содержит все необходимые части, студент продемонстрировал знание предмета в полном объеме учебной программы, достаточно глубоко осмысливает дисциплину, предложено верное проектное решение, в процессе защиты студент самостоятельно и исчерпывающе отвечает на дополнительные вопросы, приводит собственные примеры по проблематике поставленного вопроса.

«Хорошо»: в учебной работе (курсовом проекте) есть логичная структура, студент демонстрирует знания, приобретенные на занятиях, а также полученные посредством изучения обязательных учебных материалов по курсу, на защите проекта дает аргументированные ответы, приводит примеры, в тексте демонстрируется свободное владение монологической речью, логичность и последовательность ответа. Однако допускаются неточности в ответе. Предложенное проектное решение имеет ряд ошибок.

«Удовлетворительно»: в курсовом проекте студент демонстрирует в целом понимание основ изучаемой дисциплины, но они отличаются недостаточной глубиной и полнотой раскрытия темы, на защите проекта студент демонстрирует, недостаточные умения давать аргументированные ответы и приводить примеры, недостаточно свободное владение монологической речью, логичностью и последовательностью ответа.

Работа носит большей частью реферативный характер, проектная идея не получила развитие в работе.

«Неудовлетворительно»: Работа выполнена не полностью или не выполнена вовсе. При защите работы не был дан ответ ни на один вопрос. В тексте работы или при ответе на вопросы студент демонстрирует непонимание основ изучаемой дисциплины, были допущены грубые ошибки в использовании методологии.

6. Учебно-методическое и информационное обеспечение дисциплины

6.1. Рекомендуемая литература				
6.1.1. Основная литература				
	Авторы	Заглавие	Издательство, год	Эл. адрес
Л1.1	А. Н. Лаврентьев [и др.]	Цифровые технологии в дизайне. История, теория, практика: учебник и практикум для вузов	М. : Издательство Юрайт, 2018	https://biblio-online.ru/book/cifrovye-tehnologii-v-dizayne-istoriya-teoriya-praktika-424029
6.1.2. Дополнительная литература				
	Авторы	Заглавие	Издательство, год	Эл. адрес
Л2.1	Тарасова, О.П.	Организация проектной деятельности дизайнера: учебное пособие	Оренбург : ОГУ, 2017	http://biblioclub.ru/index.php?page=book&id=485751
6.1.3. Дополнительные источники				
	Авторы	Заглавие	Издательство, год	Эл. адрес
Л3.1	А. Л. Усанова	История, теория и методология дизайн-проектирования: учеб.-метод. пособие	Изд-во АлтГУ, 2018	http://elibrary.asu.ru/handle/asu/4979
6.2. Перечень ресурсов информационно-телекоммуникационной сети "Интернет"				
	Название		Эл. адрес	
Э1	Электронный курс на Едином образовательном портале АлтГУ: https://portal.edu.asu.ru/course/view.php?id=3791		https://portal.edu.asu.ru/course/view.php?id=3791	

Э2	Электронный курс на образовательном портале АлтГУ для выполнения курсовых работ: https://portal.edu.asu.ru/course/view.php?id=11098	https://portal.edu.asu.ru/course/view.php?id=11098
6.3. Перечень программного обеспечения		
<p>Chrome (http://www.chromium.org/chromium-os/licenses), (бессрочно); 7-Zip (http://www.7-zip.org/license.txt), (бессрочно); AcrobatReader (http://www.images.adobe.com/content/dam/Adobe/en/legal/servicetou/Acrobat_com_Additional_TOU-en_US-20140618_1200.pdf), (бессрочно); ASTRA LINUX SPECIAL EDITION (https://astralinux.ru/products/astra-linux-special-edition/), (бессрочно); LibreOffice (https://ru.libreoffice.org/), (бессрочно); Веб-браузер Chromium (https://www.chromium.org/Home/), (бессрочно); Антивирус Касперский (https://www.kaspersky.ru/), (до 23 июня 2024); Архиватор Ark (https://apps.kde.org/ark/), (бессрочно); Okular (https://okular.kde.org/ru/download/), (бессрочно); Редактор изображений Gimp (https://www.gimp.org/), (бессрочно)</p>		
6.4. Перечень информационных справочных систем		
<p>Информационная справочная система: СПС КонсультантПлюс (инсталлированный ресурс АлтГУ или http://www.consultant.ru/). Профессиональные базы данных: 1. Электронная библиотечная система Алтайского государственного университета (http://elibrary.asu.ru/); 2. Научная электронная библиотека elibrary (http://elibrary.ru).</p>		

7. Материально-техническое обеспечение дисциплины

Аудитория	Назначение	Оборудование
Учебная аудитория	для проведения занятий лекционного типа, занятий семинарского типа (лабораторных и(или) практических), групповых и индивидуальных консультаций, текущего контроля и промежуточной аттестации, курсового проектирования (выполнения курсовых работ), проведения практик	Стандартное оборудование (учебная мебель для обучающихся, рабочее место преподавателя, доска)
Помещение для самостоятельной работы	помещение для самостоятельной работы обучающихся	Компьютеры, ноутбуки с подключением к информационно-телекоммуникационной сети «Интернет», доступом в электронную информационно-образовательную среду АлтГУ

8. Методические указания для обучающихся по освоению дисциплины

<p>Освоение данной дисциплины предполагает активную самостоятельную работу студентов, которая организована для оптимизации и закрепления теоретических знаний и практических умений студентов, формирования умений использовать нормативную, справочную документацию и специальную литературу, развития познавательных способностей и активности студентов. Самостоятельная работа студентов - это индивидуальная учебная деятельность студентов, осуществляемая под руководством, но без непосредственного участия преподавателя. Самостоятельная работа студентов по дисциплине включает в себя:</p> <ul style="list-style-type: none"> - углубленный анализ материалов занятий; - работу с актуальными публикациями по проблематике дисциплины, курирование тематического контента; - работу со словарями и справочниками; овладение понятийным аппаратом; - отбор лучших практик использования информационных и компьютерных технологий в профессиональных проектах. <p>Работа с учебной и научной литературой, с актуальными публикациями в сети Интернет является важной</p>
--

формой самостоятельной работы. В процессе работы с литературой и онлайн-ресурсами студент может делать конспект в классической форме или в виде схем, интеллект-карт, составлять краткие тезисы, готовить аннотации. Работа с литературой и онлайн-ресурсами полезна не только для изучения конкретной дисциплины, но и является неотъемлемой частью профессиональной деятельности выпускника образовательной программы.

Курсовой проект – это самостоятельная учебная научно-методическая работа обучающегося, выполняемая под руководством преподавателя по специальным дисциплинам учебного плана, содержащая технический анализ определенного варианта инженерного решения или экономический анализ эффекта от внедрения какого-либо продукта производства. В соответствии со спецификой дисциплины может включать социальный эффект от предложенных мероприятий. Курсовой проект, как правило, состоит из текстовой и графической частей, включающих проведенные расчеты и вычисления, чертежи, схемы и таблицы.

Курсовой проект должен представлять собой завершённое исследование, в котором анализируются проблемы в исследуемой области и раскрывается содержание и технологии разрешения этих проблем не только в теоретическом, но и в практическом плане. Работа должна носить научно-исследовательский или творческий характер, отвечать требованиям логичного и четкого изложения материала, доказательности и достоверности фактов, отражать умения студента пользоваться рациональными приемами поиска, отбора, обработки и систематизации информации и содержать теоретические выводы и практические рекомендации.

Структура курсового проекта:

Титульный лист

Содержание

Введение

Основная часть

Заключение

В библиографическом списке должны быть представлены все основные документы, статические сборники, монографии и журнальные статьи отечественных и зарубежных авторов по выбранной теме.

Библиографический список должен быть оформлен в соответствии с требованиями стандарта, содержать актуальные и достоверные источники информации. В списке должно быть минимум 15 источников литературы.

Каждое отдельное приложение должно иметь заголовок, раскрывающий его содержание. Приложения включают вспомогательный материал, который в основной части работы загромождает текст (скриншоты, схемы, расчеты, таблицы вспомогательных цифровых данных, инструкции, методики, иллюстрации, заполненные формы отчетности и т. п.).

При написании текста работы важно следить за логикой изложения материала, четко и правильно освещать вопросы темы. Конечный вариант работы должен быть тщательно отредактирован и содержать четкое и ясное изложение темы. Обучающийся должен отличать популярный стиль изложения (разговорный, журналистский, газетный, литературный) от научно-исследовательского. Недопустимо использовать в тексте курсовой работы (проекта) материал, заимствованный из любых других источников без соответствующей ссылки. Курсовая работа (проект), дословно списанная с одного или нескольких литературных источников, не зачитывается и возвращается для доработки.

МИНОБРНАУКИ РОССИИ

федеральное государственное бюджетное образовательное учреждение высшего образования
«Алтайский государственный университет»

Безопасность жизнедеятельности рабочая программа дисциплины

Закреплена за кафедрой	Кафедра техносферной безопасности и аналитической химии
Направление подготовки	09.03.03. Прикладная информатика
Профиль	Прикладная информатика в дизайне
Форма обучения	Заочная
Общая трудоемкость	3 ЗЕТ
Учебный план	z09_03_03_Прикладная информатика_ПивД-2022

Часов по учебному плану	108	Виды контроля по курсам
в том числе:		зачеты: 1
аудиторные занятия	10	
самостоятельная работа	94	
контроль	4	

Распределение часов по курсам

Курс	1		Итого	
	УП	РПД	УП	РПД
Лекции	6	6	6	6
Практические	4	4	4	4
Сам. работа	94	94	94	94
Часы на контроль	4	4	4	4
Итого	108	108	108	108

Программу составил(и):
кандидат хим. наук, Доцент, Харнutowa Елена Павловна

Рецензент(ы):
кандидат биолoгических наук, Доцент, Яценко Е.С.

Рабочая программа дисциплины
Безопасность жизнедеятельности

разработана в соответствии с ФГОС:
Федеральный государственный образовательный стандарт высшего образования - бакалавриат по направлению подготовки 09.03.03 Прикладная информатика (приказ Минобрнауки России от 19.09.2017 г. № 922)

составлена на основании учебного плана:
09.03.03 Прикладная информатика
утвержденного учёным советом вуза от 27.04.2021 протокол № 6.

Рабочая программа одобрена на заседании кафедры
Кафедра техносферной безопасности и аналитической химии

Протокол от 29.06.2023 г. № 9
Срок действия программы: 2023-2024 уч. г.

Заведующий кафедрой
Темерев Сергей Васильевич

Визирование РПД для исполнения в очередном учебном году

Рабочая программа пересмотрена, обсуждена и одобрена для
исполнения в 2023-2024 учебном году на заседании кафедры

Кафедра техносферной безопасности и аналитической химии

Протокол от 29.06.2023 г. № 9
Заведующий кафедрой *Темерев Сергей Васильевич*

1. Цели освоения дисциплины

1.1.	- способствовать развитию профессиональной компетенции студентов посредством формирования мышления безопасного типа и здоровьесберегающего поведения; - подготовки студентов к упреждающим комплексным действиям по защите жизни и здоровья от опасностей природного, техногенного и социального характера.
------	--

2. Место дисциплины в структуре ООП

Цикл (раздел) ООП: Б1.О.03

3. Компетенции обучающегося, формируемые в результате освоения дисциплины

УК-8	Способен создавать и поддерживать в повседневной жизни и в профессиональной деятельности безопасные условия жизнедеятельности для сохранения природной среды, обеспечения устойчивого развития общества, в том числе при угрозе и возникновении чрезвычайных ситуаций и военных конфликтов
УК-8.1	Знает терминологию, предмет безопасности жизнедеятельности личности, общества и государства, источники, причины их возникновения, детерминизм опасностей; методы защиты в условиях чрезвычайных ситуаций; сущность и содержание чрезвычайных ситуаций, их классификацию, поражающие факторы чрезвычайных ситуаций; основные методы защиты производственного персонала и населения от возможных последствий аварий, катастроф, стихийных бедствий и способы применения современных средств поражения, основные меры по ликвидации их последствий; технику безопасности и правила пожарной безопасности
УК-8.2	Способен разрабатывать алгоритм безопасного поведения при опасных ситуациях природного, техногенного и пр. характера; использовать приемы первой помощи, методы защиты в условиях чрезвычайных ситуаций
УК-8.3	Имеет опыт использования основных средств индивидуальной и коллективной защиты для сохранения жизни и здоровья граждан; планирования обеспечения безопасности в конкретных техногенных авариях и чрезвычайных ситуациях; оказания первой помощи пострадавшим в условиях опасных и чрезвычайных ситуаций

В результате освоения дисциплины обучающийся должен

3.1.	Знать:
3.1.1.	терминологию, предмет безопасности жизнедеятельности личности, общества и государства, источники, причины их возникновения, детерминизм опасностей; методы защиты в условиях чрезвычайных ситуаций; сущность и содержание чрезвычайных ситуаций, их классификацию, поражающие факторы чрезвычайных ситуаций; основные методы защиты производственного персонала и населения от возможных последствий аварий, катастроф, стихийных бедствий и способы применения современных средств поражения, основные меры по ликвидации их последствий; технику безопасности и правила пожарной безопасности.
3.2.	Уметь:
3.2.1.	разрабатывать алгоритм безопасного поведения при опасных ситуациях природного, техногенного и пр. характера; использовать приемы первой помощи, методы защиты в условиях чрезвычайных ситуаций.
3.3.	Иметь навыки и (или) опыт деятельности (владеть):
3.3.1.	опытом использования основных средств индивидуальной и коллективной защиты для сохранения жизни и здоровья граждан; планирования обеспечения безопасности в конкретных техногенных авариях и чрезвычайных ситуациях; оказания первой помощи пострадавшим в условиях опасных и чрезвычайных ситуаций.

4. Структура и содержание дисциплины

Код занятия	Наименование разделов и тем	Вид занятия	Курс	Часов	Компетенции	Литература
Раздел 1. Теоретические основы безопасности жизнедеятельности						
1.1.	Безопасность жизнедеятельности как наука. Понятийный аппарат, предмет, задачи, методы. История развития БЖД	Лекции	1	2	УК-8.1, УК-8.2, УК-8.3	Л1.1, Л1.2, Л2.1
1.2.	Опасности и чрезвычайные ситуации. Анализ риска и управление рисками обитания»	Сам. работа	1	10	УК-8.1, УК-8.2, УК-8.3	Л1.1, Л1.2, Л2.1
1.3.	Основные положения и принципы обеспечения безопасности. Понятийный аппарат, предмет, задачи, методы.	Практические	1	0	УК-8.1, УК-8.2, УК-8.3	Л1.1, Л1.2, Л2.1
1.4.	Внеаудиторная самостоятельную работа: изучение дополнительной литературы и выполнение контрольного теста по разделу.	Сам. работа	1	6	УК-8.1, УК-8.2, УК-8.3	Л1.1, Л1.2, Л2.1
Раздел 2. Негативные факторы техносферы и их воздействие на человека						
2.1.	Взаимодействие в системе: «Человек - среда обитания». Негативные факторы техносферы и их воздействие на человека. Классификация опасных и вредных факторов. Воздействие негативных факторов на человека и защита от них.	Лекции	1	0	УК-8.1, УК-8.2, УК-8.3	Л1.1, Л1.2, Л2.1
2.2.	Безопасность труда. Физиология труда.	Практические	1	1	УК-8.1, УК-8.2, УК-8.3	Л1.1, Л1.2, Л2.1
2.3.	Чрезвычайные ситуации биолого-социального характера	Лекции	1	1	УК-8.1, УК-8.2, УК-8.3	Л1.1, Л1.2, Л2.1
2.4.	Внеаудиторная самостоятельную работа: изучение дополнительной литературы и выполнение контрольного теста по разделу.	Сам. работа	1	12	УК-8.1, УК-8.2, УК-8.3	Л1.1, Л1.2, Л2.1
Раздел 3. Классификация чрезвычайных ситуаций и причины их возникновения						
3.1.	Классификация ЧС и причины их возникновения.	Лекции	1	1	УК-8.1, УК-8.2, УК-8.3	Л1.1, Л1.2, Л2.1
3.2.	Первая доврачебная медицинская помощь	Практические	1	1	УК-8.1, УК-8.2, УК-8.3	Л1.1, Л1.2, Л2.1
3.3.	Внеаудиторная	Сам. работа	1	12	УК-8.1, УК-	Л1.1, Л1.2,

Код занятия	Наименование разделов и тем	Вид занятия	Курс	Часов	Компетенции	Литература
	самостоятельную работу: изучение дополнительной литературы и выполнение контрольного теста по разделу.				8.2, УК-8.3	Л2.1
Раздел 4. Защита населения и территорий от чрезвычайных ситуаций						
4.1.	ЧС техногенного происхождения. ЧС природного происхождения.	Лекции	1	1	УК-8.1, УК-8.2, УК-8.3	Л1.1, Л1.2, Л2.1
4.2.	Защита населения и территорий от чрезвычайных ситуаций природного происхождения.	Практические	1	1	УК-8.1, УК-8.2, УК-8.3	Л1.1, Л1.2, Л2.1
4.3.	Защита населения и территорий от чрезвычайных ситуаций техногенного характера.	Практические	1	0	УК-8.1, УК-8.2, УК-8.3	Л1.1, Л1.2, Л2.1
4.4.	Бiosoциальные чрезвычайные ситуации.	Лекции	1	0	УК-8.1, УК-8.2, УК-8.3	Л1.1, Л1.2, Л2.1
4.5.	Безопасность жизнедеятельности в чрезвычайных ситуациях социально-психологического характера.	Практические	1	0	УК-8.1, УК-8.2, УК-8.3	Л1.1, Л1.2, Л2.1
4.6.	Биологические опасности и защита от них.	Практические	1	0	УК-8.1, УК-8.2, УК-8.3	Л1.1, Л1.2, Л2.1
4.7.	ЧС экологического характера.	Лекции	1	0	УК-8.1, УК-8.2, УК-8.3	Л1.1, Л1.2, Л2.1
4.8.	Экологические чрезвычайных ситуаций.	Практические	1	0	УК-8.1, УК-8.2, УК-8.3	Л1.1, Л1.2, Л2.1
4.9.	Изучение и оценка экологической обстановке в Алтайском крае.	Сам. работа	1	12	УК-8.1, УК-8.2, УК-8.3	Л1.1, Л1.2, Л2.1
4.10.	Защита населения в чрезвычайных ситуациях. РСЧС и гражданская оборона.	Лекции	1	0	УК-8.1, УК-8.2, УК-8.3	Л1.1, Л1.2, Л2.1
4.11.	Защита населения в ЧС. РСЧС и гражданская оборона. Средства индивидуальной, коллективной и медицинской защиты.	Практические	1	0	УК-8.1, УК-8.2, УК-8.3	Л1.1, Л1.2, Л2.1
4.12.	Внеаудиторная самостоятельную работу: изучение дополнительной литературы и выполнение контрольного теста по разделу.	Сам. работа	1	12	УК-8.1, УК-8.2, УК-8.3	Л1.1, Л1.2, Л2.1
Раздел 5. Первая помощь как составляющая основ безопасности жизнедеятельности						
5.1.	Определение неотложных состояний пострадавших и	Лекции	1	1	УК-8.1, УК-8.2, УК-8.3	Л1.1, Л1.2, Л2.1

Код занятия	Наименование разделов и тем	Вид занятия	Курс	Часов	Компетенции	Литература
	правила оказания первой помощи при чрезвычайных ситуациях.					
5.2.	Первая помощь.	Практические	1	1	УК-8.1, УК-8.2, УК-8.3	Л1.1, Л1.2, Л2.1
5.3.	Здоровый образ жизни, воздействие на организм вредных привычек.	Сам. работа	1	12	УК-8.1, УК-8.2, УК-8.3	Л1.1, Л1.2, Л2.1
5.4.	Внеаудиторная самостоятельную работа: изучение дополнительной литературы и выполнение контрольного теста по разделу.	Сам. работа	1	12	УК-8.1, УК-8.2, УК-8.3	Л1.1, Л1.2, Л2.1
Раздел 6. Управление безопасностью жизнедеятельности						
6.1.	Управление безопасностью жизнедеятельности. Нормативно-правое регулирование вопросов в области охраны труда и охраны окружающей среды.	Лекции	1	0	УК-8.1, УК-8.2, УК-8.3	Л1.1, Л1.2, Л2.1
6.2.	Место безопасности в системе потребностей современного человека.	Сам. работа	1	2	УК-8.1, УК-8.2, УК-8.3	Л1.1, Л1.2, Л2.1
6.3.	Внеаудиторная самостоятельную работа: изучение дополнительной литературы и выполнение контрольного теста по разделу. Выполнение итогового теста по курсу.	Сам. работа	1	4	УК-8.1, УК-8.2, УК-8.3	Л1.1, Л1.2, Л2.1

5. Фонд оценочных средств

5.1. Контрольные вопросы и задания для проведения текущего контроля и промежуточной аттестации по итогам освоения дисциплины
<p>1) Безопасность жизнедеятельности - это...</p> <p>+область научных знаний, охватывающая теорию и практику защиты человека от опасных и вредных факторов;</p> <p>область научных знаний, охватывающая только теорию защиты человека от опасных и вредных факторов;</p> <p>область научных знаний, охватывающая только практику защиты человека от опасных и вредных факторов;</p> <p>2) Главная аксиома БЖД –</p> <p>любая деятельность потенциально безопасна;</p> <p>любая деятельность всегда опасна;</p> <p>любая деятельность безопасна;</p> <p>+любая деятельность потенциально опасна</p> <p>3) Опасные изменения состояния суши, воздушной среды, гидросферы и биосферы по сфере возникновения относятся к ... ЧС</p> <p>социальным;</p> <p>+экологическим;</p> <p>биологическим;</p> <p>техногенным;</p> <p>4) Количество стадий развития ЧС:</p>

три;

семь;

+пять;

четыре;

5) Метод А - это:

адаптация человека к соответствующей среде и повышение его защищенности (включает снабжение человека средствами индивидуальной защиты, профессиональный отбор, обучение, психологическое воздействие) ;

нормализация ноосферы путем исключения опасности (включает средства коллективной защиты) ;

+пространственное и (или) временное разделение гомосферы и ноосферы (включает дистанционное управление, автоматизацию, роботизацию)

6) Какие явления относятся к геологическим ЧС?

+сели;

бури;

землетрясения;

+оползни

7) Какие явления относятся к геофизическим ЧС?

+землетрясения;

+извержение вулканов;

оползни;

обвалы;

8) На территории России наиболее разрушительными являются -

+наводнения;

+штормовые ветры;

+землетрясения;

+лесные пожары

9) Условная величина, характеризующая общую энергию упругих колебаний, вызванных землетрясением - эпицентр землетрясения;

очаг землетрясения;

шкала Рихтера;

+магнитуда землетрясения

10) Причина возникновения землетрясений -

усиление химических процессов в недрах земли;

разрывы в земной коре;

+столкновение тектонических плит;

деятельность человека

11) Наиболее частый путь передачи особо опасных инфекций:

гемотрансфузионный (при переливании крови);

+воздушно-капельный;

половой;

трансмиссивный (при укусах насекомых)

12) Очаг биологического поражения - это

территория, в пределах которой распространены биологические средства, опасные для людей, животных и растений;

+территория, в пределах которой произошло массовое поражение людей, животных и растений. Очаг может образовываться как в зоне биологического заражения, так и за ее границами в результате распространения инфекционных заболеваний

13) Зона биологического действия - это

+территория, в пределах которой распространены биологические средства, опасные для людей, животных и растений;

территория, в пределах которой произошло массовое поражение людей, животных и растений. Очаг может образовываться как в зоне биологического заражения, так и за ее границами в результате распространения инфекционных заболеваний

14) Широкое распространение инфекционной болезни у людей - это:

эпифитотия;

+эпидемия;

панфитотия;

эпизоотия

15) Эпифитотия - это:

массовый падеж скота вследствие распространения особо опасных болезней;

+массовое инфекционное заболевание сельскохозяйственных растений;

резкое увеличение численности вредителей растений, сопровождающееся массовой гибелью

сельскохозяйственных культур и снижением продуктивности;
массовое и быстрое распространение острозаразных болезней у людей, значительно превышающее обычный ежегодно регистрируемый уровень, характерный для данной территории

16) ЧС, происхождение которых связано с техническими объектами, называются:

+техногенными;
экономическими;
антропогенными;
экологическими

17) Одна из самых серьезных опасностей при пожаре -

огонь;
высокая температура;
+ядовитый дым;
боязнь высоты;

18) Газ, который представлен в воздухе в большем процентном выражении:

+азот;
кислород;
углекислый газ;
аргон

19) Зонами чрезвычайной экологической ситуации являются

+участки территории, на которых в результате хозяйственной или иной деятельности происходят устойчивые отрицательные изменения в окружающей среде, состоянии естественных экологических систем, генетических фондов растений и животных;

такие территории, на которых в результате хозяйственной или иной деятельности произошли глубокие необратимые изменения окружающей природной среды, повлекшие за собой существенное ухудшение здоровья населения, нарушение природного равновесия, разрушение естественных экологических систем, деградацию флоры и фауны

20) Зонами экологического бедствия признаются

такие участки территории, на которых в результате хозяйственной или иной деятельности происходят устойчивые отрицательные изменения в окружающей среде, состоянии естественных экологических систем, генетических фондов растений и животных;

+такие территории, на которых в результате хозяйственной или иной деятельности произошли глубокие необратимые изменения окружающей природной среды, повлекшие за собой существенное ухудшение здоровья населения, нарушение природного равновесия, разрушение естественных экологических систем, деградацию флоры и фауны

21) Нижняя часть атмосферы, вся гидросфера и верхняя часть литосферы Земли, населенные живыми организмами - это:

стратосфера;
ноосфера;
ноксосфера;
+биосфера

22) Наибольшей токсичностью обладает:

+ртуть;
хлор;
угарный газ;
аммиак

23) Большой вклад в загрязнение атмосферы вносят:

+автомобили, работающие на бензине;
+железнодорожный и водный транспорт;
+автомобили с дизельным двигателем;
+самолеты

24) В состав основных компонентов фотохимического смога входят:

хлорфторуглероды;
+озон;
+фотооксиданты;
+оксиды азота и серы

25) К парниковым газам относят:

+хлорфторуглероды;
+метан;
+озон;
+углекислый газ

26) Опасности, относящиеся к социальным:

угрожают жизни людей;

+получили широкое распространение в обществе и угрожают жизни и здоровью людей;

угрожают только здоровью людей;

не представляют угрозу жизни

27) Причины возникновения социально-опасных явлений:

+экономический упадок в стране;

+миграция населения;

+интенсивное развитие международных связей, контактов;

климатические изменения

28) По природе социальные опасности делятся на:

+психологическое воздействие на человека;

+употребление и распространение психоактивных веществ;

+физическое насилие;

+болезни

29) Какими причинами могут быть вызваны массовые беспорядки?

+борьба за передел сфер влияния между преступными группировками;

+призыв властей, недовольство политикой правительства и пр. ;

+нехватка продовольствия, катастрофическая инфляция, всеобщая безработица и т. д. ;

+разногласия между представителями различных конфессий

30) Какие стадии включает в себя процесс развития массовых беспорядков?

+Возникновение повода для массовых беспорядков и их осуществление;

+Обстановка после массовых беспорядков;

+Осложнение обстановки

31) В каких режимах функционирует система мониторинга и прогнозирования чрезвычайных ситуаций?

+режиме чрезвычайной ситуации;

+режиме повышенной готовности;

+повседневной деятельности

32) В зависимости от чего функционирует система мониторинга и прогнозирования чрезвычайных ситуаций?

+от складывающейся обстановки;

+от масштаба прогнозируемой или возникшей чрезвычайной ситуации

33) Что включает в себя мониторинг и прогнозирование чрезвычайных ситуаций?

+прогнозирование чрезвычайных ситуаций природного характера;

+мониторинг состояния безопасности зданий, сооружений и потенциально опасных объектов;

+ прогнозирование техногенных чрезвычайных ситуаций;

+мониторинг окружающей среды, опасных природных процессов и явлений

34) Принцип организационной структуры РСЧС заключающийся в организации защиты населения на

территориях республик, краев, областей, городов, районов, поселков, согласно административному делению РФ называется ... принципом.

региональным;

+территориальным;

заблаговременным;

производственным

35) Каждый уровень РСЧС имеет ...

+координационные органы;

+силы и средства;

+резервы финансовых и материальных ресурсов;

радиационную защиту

36) Террористический акт - это....

+совершение взрыва, поджога или иных действий, устрашающих население и создающих опасность гибели человека, причинения значительного имущественного ущерба либо наступления иных тяжких последствий, в целях воздействия на принятие решения органами власти или международными организациями, а также угроза совершения указанных действий в тех же целях;

пропаганда идей терроризма, распространение материалов или информации, призывающих к осуществлению террористической деятельности либо обосновывающих или оправдывающих необходимость осуществления такой деятельности;

комплекс специальных, оперативно-боевых, войсковых и иных мероприятий с применением боевой техники, оружия и специальных средств по пресечению террористического акта, обезвреживанию террористов, обеспечению безопасности физических лиц, организаций и учреждений, а также по минимизации последствий террористического акта.

37) Цели террора -

+Морально-психологическое воздействие на население;

- +Провокация войны;
 - +Нанесение экономического ущерба;
 - +Воздействие на органы государственной власти
- 38) Носители терроризма -
- +Террористические организации;
 - +Криминальные структуры;
 - +Религиозные общества (сообщества) ;
 - +Экстремистские группировки;
- 39) Основные предпосылки терроризма -
- +Рассогласованность действий ветвей власти;
 - +Неспособность обеспечить уровень защищенности населения;
 - +Возведение культа силы и оружия для решения проблем;
 - +Изменение понятия справедливости и порядка
- 40) Основные коренные признаки терроризма -
- +Несовершенство системы образования и подготовки кадров;
 - +Обострение социального неравенства;
 - +Ослабление семейных и социальных связей;
- 41) Какие формы труда различают в соответствии с физиологической классификацией трудовой деятельности?
- +формы труда, требующие значительной мышечной активности;
 - +формы интеллектуального (умственного) труда;
 - +групповые формы труда;
 - +механизированные формы труда
- 42) Какой труд считается наиболее эмоционально напряженным?
- творческий;
труд учащихся и студентов;
педагогический;
управленческий
- 43) Энергетические затраты человека зависят от:
- +интенсивности мышечной работы;
 - +степени эмоционального напряжения;
 - +скорости движения воздуха;
 - +информационной насыщенности труда
- 44) К физическим факторам внешней среды относят:
- +температуру, влажность, запыленность и загрязненность воздуха;
 - +производственный шум и вибрации;
 - +освещенность и окраску помещений, средств и предметов труда;
 - +степень безопасности труда
- 45) При тяжелом физическом труде допустима температура воздуха:
- 10-16 °С;
18-23 °С;
+12-16 °С
- 46) Основной нормативный документ по оказанию первой помощи — это...
- +Федеральный закон от 21.11.2011 № 323-ФЗ «Об основах охраны здоровья граждан Российской Федерации» ;
- Нормы пожарной безопасности «Обучение мерам пожарной безопасности работников организаций» от 12 декабря 2007г. № 645;
Федеральный закон РФ от 21 декабря 1994 г. № 69-ФЗ «О пожарной безопасности»
- 47) Оказание медицинской помощи пораженным в очаге массовых потерь условно можно разделить на следующие фазы (периода), в соответствии с фазами протекания ЧС:
- +фаза спасения;
 - +фаза восстановления;
 - +фаза изоляции
- 48)Состояние, при котором потоки за короткий период времени могут нанести травму, привести к летальному исходу?
- опасное состояние;
+чрезвычайно опасное состояние;
комфортное состояние;
допустимое состояние
- 49)Анализаторы – это?
- +подсистемы ЦНС, которые обеспечивают в получении и первичный анализ информационных сигналов;
 - совместимость сложных приспособительных реакций живого организма, направленных на устранение

действия факторов внешней и внутренней среды, нарушающих относительное динамическое постоянство внутренней среды организма;
совместимость факторов способных оказывать прямое или косвенное воздействие на деятельность человека;
величина функциональных возможностей человека
50) Работоспособность характеризуется:
количеством выполнения работы;
количеством выполняемой работы;
количеством и качеством выполняемой работы;
+ количеством и качеством выполняемой работы за определённое время

5.2. Темы письменных работ для проведения текущего контроля (эссе, рефераты, курсовые работы и др.)

Фонды оценочных средств размещены в приложении.

5.3. Фонд оценочных средств для проведения промежуточной аттестации

Пример оценочного средства

Задание 1.

1. Составить схему основных законов и иных нормативно-правовых актов в области обеспечения безопасности РФ
2. Оформить схему структуры единой государственной системы подготовки населения РФ в области гражданской обороны и защиты от ЧС.

Задание 2.

1. Ливневые дожди в Краснодарском крае привели к паводковым наводнениям на реках, затоплению большинства населенных пунктов на их берегах, человеческим жертвам. Было временно эвакуировано пострадавшее население, на территории края введено чрезвычайное положение. Чрезвычайная ситуация какого масштаба произошла?
2. После прорыва дамбы мощные потоки воды полностью уничтожили постройки трех населенных пунктов. Есть человеческие жертвы, затоплены поля с сельскохозяйственными посевами, погибло много скота. Определите масштаб чрезвычайной ситуации?
3. По системе оповещения РСЧС получен сигнал о приближении урагана. Ваши действия при угрозе и во время урагана.
4. Поступило сообщение об опасности наводнения в вашем городе. Ваш дом попадает в зону объявленного затопления. Ваши действия при угрозе и во время наводнения.

Задание 3.

1. Установите последовательность проведения противоэпизоотических мероприятий

Варианты ответов:

- 1) изоляция источника возбудителя инфекции
 - 2) обезвреживание источника возбудителя инфекции
 - 3) Устранение (ликвидация) механизма передачи возбудителя
 - 4) повышение общей и специфической устойчивости животных
2. Установите соответствие между путями передачи и группами инфекционных болезней человека.
1. Инфекции, передающиеся через инфицированную воду и пищу
 2. Инфекции, передающиеся воздушно-капельным путем
 3. Инфекции, передающиеся при помощи кровососущих членистоногих
 4. Инфекции, передающиеся через домашних животных

Варианты ответов:

- 1) алиментарные
 - 2) респираторные
 - 3) трансмиссивные
 - 4) контактные
3. Какая пандемия в истории человечества, на Ваш взгляд, является самой страшной? Почему Вы так считаете? Какие меры можно было бы предпринять для её предупреждения?

Задание 4.

1. В результате аварии на очистном сооружении в городской водопровод попало значительное количество хлора. Возникла угроза массового поражения населения. К какому типу по масштабам распространения относится данная чрезвычайная ситуация? Как вы оцените это происшествие?
2. Почувствовав острый запах гари, дежурный по второму этажу гостиницы подбежал к комнате, из-под двери которой валил дым. Распахнул ее, и густые клубы начали быстро распространяться по коридору. Оставив дверь открытой, бросился к телефону, чтобы вызвать пожарных, но связь отсутствовала. Коридор

быстро наполнился удушливым дымом. Дежурный разбил оконное стекло, чтобы вдохнуть свежего воздуха и обеспечить себе возможность выпрыгнуть, если распространение огня будет угрожать его жизни.

Перечислите ошибки в действиях дежурного.

3. Во время прогулки по лесу в пожароопасный период вы почувствовали запах дыма и поняли, что попали в зону лесного пожара. Ваши действия по сохранению личной безопасности в подобной ситуации?

Задание 5.

1. Соотнесите виды чрезвычайных ситуаций экологического характера с соответствующими примерами.

Ответ запишите в таблицу, указав номер ЧС.

Примеры ЧС экологического характера:

1. Значительно превышение предельно допустимого уровня шума.
2. Резкая нехватка питьевой воды.
3. Резкие изменения погоды или климата в результате хозяйственной деятельности человека.
4. Опустынивание на обширных территориях из-за эрозии, засоления, заболачивания почв.
5. Разрушение озонового слоя атмосферы.
6. Гибель растительности на обширной территории.
7. Исчезновение видов растений, животных, чувствительных к изменениям условий среды обитания.
8. Истощение невозобновляемых природных ископаемых.
9. Катастрофические просадки, оползни, обвалы земной поверхности.
10. Массовая гибель животных.

Виды ЧС экологического характера: Примеры ЧС экологического характера

ЧС, связанные с изменением состояния суши

ЧС, связанные с изменением состава и свойств атмосферы

ЧС, связанные с изменением состава и свойств гидросферы

ЧС, связанные с изменением состояния биосферы

2. Опишите известные экологические чрезвычайные ситуации, произошедшие на территории Алтайского края.

Задание 6.

1. Вы получили звонок по мобильному телефону с незнакомого номера. Ваш друг просит срочно привезти ему по указанному адресу крупную сумму денег, объясняя, что попал в сложную ситуацию и должен откупиться. Составьте алгоритм своих действий, обоснуйте принятое решение.

2. Вы пошли на санкционированный митинг, но ситуация изменилась, Вы оказались в агрессивной толпе. Составьте алгоритм своих действий, обоснуйте принятое решение.

3. Дайте рекомендации по безопасному поведению своему приятелю – футбольному фанату, который едет болеть за любимую команду в город, где большинство болеет за команду противников.

4. Вы направляетесь в общественное место (в кинотеатр, на стадион и др.). Ваши действия по соблюдению мер личной безопасности в общественном месте и в толпе.

Задание 7.

1. Оформить схему структуры единой государственной системы подготовки населения РФ в области гражданской обороны и защиты от ЧС.

2. Опишите основные мероприятия по защите населения.

3. Возможно ли применение подвального помещения вашего дома в качестве защиты от поражающих факторов современных средств поражения? Приведите доводы, подтверждающие ваше мнение.

Задание 8.

Задание. При проверке государственным инспектором соблюдения законодательства по охране труда на заводе железобетонных изделий было выявлено значительное число несчастных случаев, связанных с производством. Основными причинами были:

- 1) отсутствие системы обучения безопасным условиям труда;
 - 2) не проведение инструктажей как при приеме на работу, так и в процессе производственной работы.
- Главный инженер завода объяснил это тем, что на работу принимались только квалифицированные работники и в указанных мероприятиях не было нужды.

1. Основаны ли на законе действия главного инженера?

2. Какие обязанности администрации установлены по обучению безопасным условиям труда?

3. Какие меры к виновным может применить государственный инспектор по охране труда?

Нормативно-правовая база:

Статья 212 ТК РФ. Обязанности работодателя по обеспечению безопасных условий и охраны труда

Статья 225 ТК РФ. Обучение в области охраны труда.

Задание 9.

1. Во время прогулки вдоль озера зимой при температуре воздуха -2°C приятель провалился одной ногой под лед. Через 40 минут вы пришли домой. Пострадавший жалуется на дрожь и отсутствие чувствительности пальцев ног. Выберите правильные действия при оказании помощи пострадавшему и перечислите их.

- 1) Предложить принять ванну с горячей водой.

- 2) Снять обувь, растереть стопы шерстяной тканью и опустить их в горячую воду.
 - 3) Снять с ноги мокрый ботинок, обернуть стопу теплым одеялом.
 - 4) Снять обувь, растереть стопу спиртом и приложить теплые грелки.
 - 5) Предложить выпить горячий сладкий чай.
 - 6) Предложить таблетку анальгина при проявлении сильных болей в ногах (при отсутствии аллергии).
 - 7) Вызвать скорую медицинскую помощь.
2. Во время лыжной прогулки у товарища (у подруги) на щеке появилось белое пятно. Прикосновения пальцев он (она) не ощущает. Что произошло? Перечислите меры первой помощи, которые должны быть оказаны пострадавшему.
3. Пожилой мужчина упал, споткнувшись о бордюр, и ударился голенью. Отмечает сильную боль в области ушиба, быстро нарастающую припухлость. Какой объем первой помощи необходимо оказать пострадавшему, обоснуйте свой выбор.
- Критерии оценивания практических заданий
 «Зачтено» - студентом задание выполнено самостоятельно или с небольшой подсказкой преподавателя. При этом составлен правильный алгоритм выполнения задания, в логических рассуждениях нет существенных ошибок, получен верный ответ, задание выполнено рациональным способом.
 «Незачтено» - студентом задание не выполнено. Студент не способен ответить на вопросы даже при дополнительных наводящих вопросах преподавателя.

Приложения

Приложение 1.  [ФОС БЖД.docx](#)

6. Учебно-методическое и информационное обеспечение дисциплины

6.1. Рекомендуемая литература				
6.1.1. Основная литература				
	Авторы	Заглавие	Издательство, год	Эл. адрес
Л1.1	Мастрюкова Б.С.	Безопасность жизнедеятельности: учеб. для вузов	М.: Академия, 2012	
Л1.2	Занько, Наталья Георгиевна. / Н. Г. Занько, К. Р. Малаян, О. Н. Русак ; под ред. О. Н. Русака.	Безопасность жизнедеятельности : учебник	СПб. ; М. ; Краснодар : Лань, 2008	
6.1.2. Дополнительная литература				
	Авторы	Заглавие	Издательство, год	Эл. адрес
Л2.1	А. В. Фролов, Т. Н. Бакаева	Безопасность жизнедеятельности. Охрана труда: учеб. пособие для вузов	Феникс, 2008	
6.2. Перечень ресурсов информационно-телекоммуникационной сети "Интернет"				
	Название	Эл. адрес		
Э1	Безопасность жизнедеятельности	https://portal.edu.asu.ru/course/view.php?id=8533		
6.3. Перечень программного обеспечения				
Microsoft Office 2010 (Office 2010 Professional, № 4065231 от 08.12.2010), (бессрочно)				
Microsoft Windows 7 (Windows 7 Professional, № 61834699 от 22.04.2013), (бессрочно)				
Chrome (http://www.chromium.org/chromium-os/licenses), (бессрочно)				

7-Zip (<http://www.7-zip.org/license.txt>), (бессрочно)
 Adobe Reader
 (http://www.images.adobe.com/content/dam/Adobe/en/legacyservicetou/Adobe Acrobat.com Additional TOU-en_US-20140618_1200.pdf), (бессрочно)
 ASTRA LINUX SPECIAL EDITION (<http://astalinux.ru/products/astra-linux-special-edition/>), (бессрочно)
 Libre Office (<http://ru.libreoffice.org/>), (бессрочно)
 Веб-браузер Chromium (<http://www.chromium.org/Home>), (бессрочно)
 Антивирус Касперский (<http://www.kaspersky.ru/>), (до 23 июня 2024)
 Архиватор ARK (<http://apps.kde.org/ark/>), (бессрочно)
 Okular (<http://okular.kde.org/ru/download/>), (бессрочно)

6.4. Перечень информационных справочных систем

1. Информационно-справочная система Консультант плюс (<http://www.consultant.ru>)
2. Научная электронная библиотека (<https://elibrary.ru> Научная электронная библиотека)
3. Реферативная база данных ВИНТИ РАН (<http://www.viniti.ru>).
4. Реферативная база данных научной периодики «Scopus» (<http://www.scopus.com/>)
5. Реферативно-библиографическая база данных научной периодики «Web of Science» (<http://www.webofknowledge.com/>).
6. Сеть патентной информации Европейского патентного ведомства «Espacenet» (<http://worldwide.espacenet.com/>).
7. Информационный ресурс SpringerLinc (<https://link.springer.com>)

7. Материально-техническое обеспечение дисциплины

Аудитория	Назначение	Оборудование
521К	лаборатория инженерно-технических систем защиты техносферы - учебная аудитория для проведения занятий лекционного типа; занятий семинарского типа (лабораторных и(или) практических); проведения групповых и индивидуальных консультаций, текущего контроля и промежуточной аттестации	Учебная мебель на 20 посадочных мест; рабочее место преподавателя; стол весовой; сыло лабораторный; доска меловая 1шт.; сейф для хранения приборов; шкафы для хранения оборудования, лабораторной посуды и материалов; медицинская кушетка; стационарный экран: - 1 единица; тонометры, манекен-тренажер для реанимационных мероприятий, аспиратор для отбора проб воздуха АПВ-4-12/220В-40; дозиметр ДБГ-06Т; измеритель длины лазерный PLR; люксметр ТКА-ПКМлюксметр+УФ-Радиометр; печь муфельная SNOL; пирометр Самоцвет С500; универсальный учебный комплекс для мониторинга водной/воздушной среды на базе AsusX51RL.
Помещение для самостоятельной работы	помещение для самостоятельной работы обучающихся	Компьютеры, ноутбуки с подключением к информационно-телекоммуникационной сети «Интернет», доступом в электронную информационно-образовательную среду АлтГУ
Учебная аудитория	для проведения занятий лекционного типа, занятий семинарского типа (лабораторных и(или) практических), групповых и индивидуальных консультаций, текущего контроля и промежуточной аттестации, курсового проектирования (выполнения курсовых работ),	Стандартное оборудование (учебная мебель для обучающихся, рабочее место преподавателя, доска)

Аудитория	Назначение	Оборудование
	проведения практик	

8. Методические указания для обучающихся по освоению дисциплины

1. Для успешного освоения содержания дисциплины необходимо посещать лекции, принимать активное участие в работе на семинаре, практическом занятии, а также выполнять задания, предлагаемые преподавателем для самостоятельного изучения.
2. Лекция.
 - На лекцию приходите не опаздывая, так как это неэтично.
 - На лекционных занятиях необходимо конспектировать изучаемый материал.
 - Для систематизации лекционного материала, который будет полезен при подготовке к итоговому контролю знаний, записывайте на каждой лекции тему, вопросы для изучения, рекомендуемую литературу.
 - В каждом вопросе выделяйте главное, обязательно запишите ключевые моменты (определение, факты, законы, правила и т.д.), подчеркните их.
 - Если по содержанию материала возникают вопросы, не нужно выкрикивать, запишите их и задайте по окончании лекции или на семинарском занятии.
 - Перед следующей лекцией обязательно прочитайте предыдущую, чтобы актуализировать знания и осознанно приступить к освоению нового содержания.
3. Семинарское (практическое) занятие – это форма работы, где студенты максимально активно участвуют в обсуждении темы.
 - Для подготовки к семинару необходимо взять план семинарского занятия (на открытом образовательном портале - курс "Безопасность жизнедеятельности").
 - Самостоятельную подготовку к семинарскому занятию необходимо начинать с изучения понятийного аппарата темы. Рекомендуем использовать справочную литературу (словари, справочники, энциклопедии), целесообразно создать и вести свой словарь терминов.
 - На семинар выносятся обсуждения не одного вопроса, поэтому важно просматривать и изучать все вопросы семинара, но один из вопросов исследовать наиболее глубоко, с использованием дополнительных источников (в том числе тех, которые вы нашли самостоятельно). Не нужно пересказывать лекцию.
 - Важно запомнить, что любой источник должен нести достоверную информацию, особенно это относится к Internet-ресурсам. При использовании Internet - ресурсов в процессе подготовки не нужно их автоматически «скачивать», они должны быть проанализированы. Не нужно «скачивать» готовые рефераты, так как их однообразие преподаватель сразу выявляет, кроме того, они могут быть сомнительного качества.
 - В процессе изучения темы анализируйте несколько источников. Используйте периодическую печать - специальные журналы.
 - Полезным будет работа с электронными учебниками и учебными пособиями в Internet-библиотеках. Зарегистрируйтесь в них: университетская библиотека Онлайн (<https://elibrary.ru> Научная электронная библиотека).
 - В процессе подготовки и построения ответов при выступлении не просто пересказывайте текст учебника, но и выражайте свою лично-профессиональную оценку прочитанного.
 - Принимайте участие в дискуссиях, круглых столах, так как они развивают ваши навыки коммуникативного общения.
 - Если к семинарским занятиям предлагаются задания практического характера, продумайте план их выполнения или решения при подготовке к семинару.
 - При возникновении трудностей в процессе подготовки взаимодействуйте с преподавателем, консультируйтесь по самостоятельному изучению темы.
4. Самостоятельная работа.
 - При изучении дисциплины не все вопросы рассматриваются на лекциях и семинарских занятиях, часть вопросов рекомендуется преподавателем для самостоятельного изучения.
 - Поиск ответов на вопросы и выполнение заданий для самостоятельной работы позволит вам расширить и углубить свои знания по курсу, применить теоретические знания в решении задач практического содержания, закрепить изученное ранее.
 - Эти задания следует выполнять не «наскоком», а постепенно, планомерно, следуя порядку изучения тем курса.
 - При возникновении вопросов обратитесь к преподавателю в день консультаций на кафедру.
 - Выполнив их, проанализируйте качество их выполнения. Это поможет вам развивать умения самоконтроля и оценочные компетенции.
5. Итоговый контроль.
 - Для подготовки к зачету/экзамену возьмите перечень примерных вопросов (на открытом образовательном портале - курс "Безопасность жизнедеятельности").

- В списке вопросов выделите те, которые были рассмотрены на лекции, семинарских занятиях. Обратитесь к своим записям, выделите существенное. Для более детального изучения изучите рекомендуемую литературу.
- Если в списке вопросов есть те, которые не рассматривались на лекции, семинарском занятии, изучите их самостоятельно. Если есть сомнения, задайте вопросы на консультации перед экзаменом.
- Продумайте свой ответ на зачете, его логику. Помните, что ваш ответ украсит ссылка на источник литературы, иллюстрация практики применения теоретического знания, а также уверенность и наличие авторской аргументированной позиции как будущего субъекта профессиональной деятельности.

МИНОБРНАУКИ РОССИИ

федеральное государственное бюджетное образовательное учреждение высшего образования
«Алтайский государственный университет»

Физическая культура и спорт рабочая программа дисциплины

Закреплена за кафедрой **Кафедра физического воспитания**
Направление подготовки **09.03.03. Прикладная информатика**
Профиль **Прикладная информатика в дизайне**
Форма обучения **Заочная**
Общая трудоемкость **3 ЗЕТ**
Учебный план **z09_03_03_Прикладная информатика_ПИВД-2022**

Часов по учебному плану 108
в том числе:
аудиторные занятия 10
самостоятельная работа 94
контроль 4

Виды контроля по курсам
зачеты: 1

Распределение часов по курсам

Курс	1		Итого	
	УП	РПД	УП	РПД
Лекции	6	6	6	6
Практические	4	4	4	4
Сам. работа	94	94	94	94
Часы на контроль	4	4	4	4
Итого	108	108	108	108

Программу составил(и):

к.ф.н., доцент, Романова Е.В. ;ст. преподаватель , Лопатина О.А. ;

Рецензент(ы):

к.ф.н., доцент, Климов М.Ю.

Рабочая программа дисциплины

Физическая культура и спорт

разработана в соответствии с ФГОС:

Федеральный государственный образовательный стандарт высшего образования - бакалавриат по направлению подготовки 09.03.03 Прикладная информатика (приказ Минобрнауки России от 19.09.2017 г. № 922)

составлена на основании учебного плана:

09.03.03 Прикладная информатика

утвержденного учёным советом вуза от 27.04.2021 протокол № 6.

Рабочая программа одобрена на заседании кафедры

Кафедра физического воспитания

Протокол от 15.06.2023 г. № 13

Срок действия программы: 2023-2024 уч. г.

Заведующий кафедрой

Романова Е.В.

Визирование РПД для исполнения в очередном учебном году

Рабочая программа пересмотрена, обсуждена и одобрена для исполнения в 2023-2024 учебном году на заседании кафедры

Кафедра физического воспитания

Протокол от 15.06.2023 г. № 13

Заведующий кафедрой *Романова Е.В.*

1. Цели освоения дисциплины

1.1.	<ul style="list-style-type: none">- овладение системой научно-практических и специальных знаний, необходимых для понимания природных и социальных процессов функционирования физической культуры общества и личности, умение их адаптивного, творческого использования для личностного, профессионального развития и самосовершенствования;- формирование мотивационно-ценностного отношения к физической культуре, установки на здоровый стиль жизни, физическое совершенствование и самовоспитание привычки к регулярным занятиям физическими упражнениями и спортом;- организации здорового стиля жизни при выполнении учебной, профессиональной и социокультурной деятельности;- овладение системой практических умений и навыков, обеспечивающих сохранение и укрепление здоровья, психическое благополучие, развитие и совершенствование психофизических способностей, качеств и свойств личности;- приобретение личного опыта повышения двигательных и функциональных возможностей, обеспечение общей и профессионально-прикладной физической подготовленности к будущей профессии и быту.
------	---

2. Место дисциплины в структуре ООП

Цикл (раздел) ООП: Б1.О.03

3. Компетенции обучающегося, формируемые в результате освоения дисциплины

УК-7	Способен поддерживать должный уровень физической подготовленности для обеспечения полноценной социальной и профессиональной деятельности
УК-7.1	Демонстрирует знания основ физической культуры и здорового образа жизни; применяет умения и навыки в работе с дистанционными образовательными технологиями
УК-7.2	Применяет методику оценки уровня здоровья; выстраивает индивидуальную программу сохранения и укрепления здоровья с учетом индивидуально-типологических особенностей организма
УК-7.3	Анализирует источники информации, сопоставляет разные точки зрения, формирует общее представление по определенной теме
УК-7.4	Демонстрирует систему практических умений и навыков при выполнении техники двигательных действий в различных видах спорта
УК-7.5	Поддерживает должный уровень физической подготовленности для обеспечения полноценной социальной и профессиональной деятельности

В результате освоения дисциплины обучающийся должен

3.1.	Знать:
3.1.1.	УК-7.1. Демонстрирует знания основ физической культуры и здорового образа жизни; применяет умения и навыки в работе с дистанционными образовательными технологиями.
3.2.	Уметь:
3.2.1.	УК-7.2. Применяет методику оценки уровня здоровья; выстраивает индивидуальную программу сохранения и укрепления здоровья с учетом индивидуально-типологических особенностей организма.
3.3.	Иметь навыки и (или) опыт деятельности (владеть):
3.3.1.	УК-7.3. Анализирует источники информации, сопоставляет разные точки зрения, формирует общее представление по определенной теме.

4. Структура и содержание дисциплины

Код занятия	Наименование разделов и тем	Вид занятия	Курс	Часов	Компетенции	Литература
Раздел 1. Теоретические основы физической культуры						
1.1.	Тема №1. Физическая культура в профессиональной подготовке студентов и социокультурное развитие личности студента.	Лекции	1	2		Л2.1, Л3.1, Л1.1
1.2.	Тема №2. Социально-биологические основы адаптации организма человека к физической и умственной деятельности, факторам среды обитания.	Лекции	1	2		Л2.1, Л3.1, Л1.1
1.3.	Тема №3. Образ жизни и его отражение в профессиональной деятельности. Общая физическая и спортивная подготовка студентов в образовательном процессе.	Лекции	1	2		Л2.1, Л3.1, Л1.1
1.4.	Тема №4. Методические основы самостоятельных занятий физическими упражнениями и самоконтроль в процессе самостоятельных занятий.	Практические	1	2		Л2.1, Л3.1, Л1.1
1.5.	Тема №5. Профессионально-прикладная физическая подготовка будущих специалистов.	Практические	1	2		Л2.1, Л3.1, Л1.1
1.6.	Изучение учебной литературы по дисциплине.	Сам. работа	1	94		Л2.1, Л3.1, Л1.1
1.7.	Тестирование	Зачет	1	4		Л2.1, Л3.1, Л1.1

5. Фонд оценочных средств

5.1. Контрольные вопросы и задания для проведения текущего контроля и промежуточной аттестации по итогам освоения дисциплины
<p>Контрольные работы для проведения текущего контроля</p> <p>Перечень контрольных вопросов</p> <p>К теме №1.</p> <ol style="list-style-type: none"> 1. Цель и задачи физического воспитания в вузе. 2. Понятия «физическая культура», физическое воспитание», «физическое развитие». 3. Охарактеризуйте виды физической культуры, комплексы физических упражнений разной направленности. <p>К теме №2.</p> <ol style="list-style-type: none"> 1. Понятия «организм», «саморегуляция», «гомеостаз». 2. Охарактеризуйте костно-мышечную систему. 3. Функциональное строение сердца, большой и малый круги кровообращения. <p>К теме №3.</p>

1. Три составляющих понятия «здоровье».
2. Основные три принципа («закона») в рациональном питании.
3. Понятия «физическая подготовка», «физическое развитие», «общая физическая подготовка», «специальная физическая подготовка».
4. Внешние признаки утомления.

К теме №4.

1. Как самостоятельно измерить частоту сердечных сокращений и артериальное давление.
2. Объективные и субъективные показатели самоконтроля.
3. Охарактеризуйте виды современного спорта (массовый, высших достижений, профессиональный).

К теме №5.

1. Определение понятия профессионально-прикладная физическая подготовка (ППФП), задачи ППФП.
2. Основные факторы, определяющие содержание ППФП.
3. Виды (формы) производственной гимнастики.

Критерии оценки контрольной работы.

Отлично (зачтено) Контрольная работа выполнена обучающимся самостоятельно. Даны правильные и развернутые ответы на вопросы.

Хорошо (зачтено) Допущены небольшие неточности в изложении материала. Даны неполные ответы на вопросы.

Удовлетворительно (зачтено) Неполные ответы с существенными ошибками в содержании.

Неудовлетворительно (не зачтено) Все вопросы контрольной работы не раскрыты, существенные ошибки в содержании.

Контрольные задания для проведения промежуточной аттестации

Тестовые задания (в тестах может быть правильным как один, так и несколько вариантов ответов).

1. Задачи физического воспитания в вузе:

- A) образовательные
- B) воспитательные
- C) оздоровительные
- D) развивающие
- E) социализирующие
- F) профориентационные
- G) интеллектуализирующие

2. Какая обязательная форма занятий физической культурой в вузе?

- A) учебные
- B) внеучебные
- C) групповые
- D) самостоятельные

3. Перечислите, что относится к психофизиологическим функциям, которые совершенствуются в процессе занятий физической культурой и спортом, позволяют занимающимся успешно осваивать двигательные действия:

- A) чувство времени
- B) способность ориентироваться в пространстве
- C) совершенная идеомоторика
- D) точность сенсомоторных реакций

4. Для количественной оценки наследственности используют коэффициент Хольцингера (H)?

- A) Верно
- B) Неверно

5. Тренированность – это приспособленность (адаптированность) организма к определенной деятельности, достигнутая посредством тренировки?

- A) Верно
- B) Неверно

6. Организм человека – это единая саморазвивающаяся биологическая система?

- A) Верно
- B) Неверно

7. Что не допускает здоровый образ жизни?
A) употребление спиртного
B) употребление углеводов
C) избыточную массу тела
D) занятия физической культурой
8. Здоровье – это состояние полного
A) физического благополучия
B) духовного благополучия
C) житейского благополучия
D) социального благополучия
E) финансового благополучия
9. От здорового образа жизни зависит:
A) наличие семьи
B) количество друзей
C) долголетие
D) социальный статус
10. Какие из перечисленных советов при стрессовой ситуации можно использовать?
A) сосчитать до десяти
B) употребить алкогольный напиток
C) сделать несколько глубоких вдохов, потянуться
D) задержать дыхание
11. Физиологической основой быстроты одиночного движения является частота импульсации мотонейронов
A) Верно
B) Неверно
12. Метод максимальных усилий направлен на увеличение физиологического поперечника мышцы
A) Верно
B) Неверно
13. Метод разучивания по частям это метод частично регламентированного упражнения
A) Верно
B) Неверно
14. Малые, крупные и соревновательные формы относят к урочным формам занятий физическими упражнениями
A) Верно
B) Неверно
15. На начальной стадии освоения движения в коре головного мозга преобладает процесс концентрации возбуждения
A) Верно
B) Неверно
16. Нестандартные двигательные действия применяются в единоборствах, спортивных играх, кроссах
A) Верно
B) Неверно
17. Что включают в себя физкультурно-оздоровительные технологии?
A) постановка цели и задач, их применения
B) объем и организация тренировочной нагрузки
C) реализация физкультурно-оздоровительной деятельности
D) организация места занятия
18. Фитбол на занятиях используется как
A) отягощение
B) опора
C) предмет
D) стул

19. Какие из упражнений служат для развития общей выносливости?

- A) длительный бег
- B) упражнения на пресс
- C) приседы и полуприседы с различным весом
- D) плавание

20. Какие цели предполагает ППФП?

- A) предупреждение профессиональных заболеваний
- B) соблюдение техники безопасности
- C) способ отбора к будущей профессии
- D) отдых и восстановление работоспособности

21. Каковы задачи ППФП?

- A) освоение прикладных умений и навыков
- B) соблюдение техники безопасности
- C) развитие прикладных физических качеств
- D) включение в трудовой процесс физической тренировки

22. Какой из видов спорта не является прикладным?

- A) вольная борьба
- B) конный спорт
- C) фехтование
- D) лыжный спорт

23. Что не относится к средствам ППФП?

- A) естественные силы природы
- B) прикладные виды спорта
- C) режим питания
- D) гигиенические факторы

24. Что из перечисленного не относится к динамике работоспособности?

- A) степень утомления в течение дня
- B) скорость восстановления в перерывах и после работы
- C) длительность обеденного перерыва
- D) скорость вработывания и успешность трудовых операций в начале работы

25. Что не входит перечень особенностей характера труда?

- A) продолжительность рабочей смены
- B) двигательные действия
- C) приём, хранение и переработка информации
- D) тяжесть работы

Правильные ответы :

- 1. A, B, C, D
- 2. A
- 3. A, B, C, D
- 4. A
- 5. A
- 6. A
- 7. A, C
- 8. A, B, D
- 9. C
- 10. A, C
- 11. A
- 12. B
- 13. B
- 14. B
- 15. B
- 16. A
- 17. A, B, C
- 18. A, B, C

19. A, D
20. A, D
21. A, C
22. C
23. C
24. C
25. A

Тестовые задания открытой формы (с кратким ответом).

1. _____ составная часть физической культуры, средство и метод физического воспитания, основанный на использовании соревновательной деятельности и подготовке к ней.
2. _____ физической культуры – значимые явления, предметы, процессы и результаты деятельности в сфере физической культуры, стимулирующие поведение и физкультурно-спортивную активность.
3. Двигательная _____ – естественная и специально организованная двигательная деятельность человека, обеспечивающая его успешное физическое и психическое развитие.
4. Физическая _____ – процесс и результат физической активности, обеспечивающий формирование двигательных умений и навыков, развитие физических качеств, повышение уровня работоспособности.
5. Физическое _____ – педагогический процесс, направленный на формирование физической культуры личности.
6. Физическое _____ – процесс физического образования, выражающий высокую степень развития индивидуальных физических способностей.
7. _____ – это индивидуальное развитие организма, в ходе которого происходит преобразование его морфофизиологических, физиолого-биохимических, цитогенетических и этологических (у животных) признаков.
8. _____ совокупность реакций, обеспечивающих восстановление или поддержание относительно динамического постоянства внутренней среды и некоторых физиологических функций организма (кровообращения, обмена веществ, терморегуляции и др.).
9. Клетки, имеющие общее происхождение, одинаковое строение и функции – это _____.
10. Как называется физкультурно-оздоровительная технология, занятия которой проводятся с использованием специального комплекта амортизаторов, фиксирующихся одновременно на руках и ногах занимающихся и образующих единую взаимосвязанную систему?
11. _____ – это способ осуществления разнообразной физкультурно-оздоровительной деятельности, направленной на сохранение и укрепление здоровья с учетом возраста, профессиональной деятельности, достижение и поддержание физического благополучия, предупреждение заболеваний и общее оздоровление, повышение сопротивляемости организма вредным воздействиям внешней среды.
12. _____ – это уникальная система упражнений, направленная на согласованную работу мышц, правильное естественное движение и владение своим телом.
13. _____ одна из форм массовой физической культуры с регулируемой нагрузкой.
14. Автор термина "Аэробика"?
15. Как называется физкультурно-оздоровительная технология, занятия которой предполагают использование специальной степ-платформы с регулируемой высотой?
16. Компоненты физической культуры. Сколько их?
17. Физическая культура (Письменский И.А., Аллянов Ю.Н.) – это органическая часть _____ общества и личности; рациональное использование человеком двигательной деятельности в качестве фактора оптимизации своего состояния и развития, физической подготовки к жизненной практике.
18. Что называется своеобразием психического склада личности, ее неповторимостью?
19. Принципы закаливания: систематичности, _____, индивидуальности, сознательности.
20. Сколько основных принципов (правил) в рациональном питании?
21. Оптимальный двигательных режим для юношей (мужчин) _____ - _____ часов в неделю.
22. Сколько основных видов закаливания?
23. Основными факторами, определяющими здоровье человека, являются образ жизни человека, _____, экология, здравоохранение.
24. Физические качества. Сколько их?
25. Сколько основных составляющих здорового образа жизни?
26. При любом уровне физической подготовленности, каждое упражнение надо делать до _____.
27. Основная цель самостоятельных занятий - в сохранении хорошего здоровья и поддержании высокого уровня _____ и умственной работоспособности.
28. Сколько форм самостоятельных занятий существует?
29. Упражнения в течение _____, которые предупреждают наступающее утомление и способствуют поддержанию высокой работоспособности без перенапряжения.
30. Сколько основных формы самостоятельных занятий физическими упражнениями?

31. Физкультминутки в процессе учебного труда проводятся с целью - предупреждения утомления и восстановления _____.
32. Нагрузка, при которой белковые структуры организма ускоренно обновляются в сравнении с процессами разрушения называется _____.
33. В каком году был основан Национальный государственный университет физической культуры, спорта и здоровья имени П. Ф. Лесгафта?
34. Какое физическое качество является важнейшим для поддержания высокой работоспособности?
35. Что оценивает тест Шульте?
36. Сколько основных групп мутагенных факторов?
37. Занятия с большой физической нагрузкой рекомендуется проводить не более, какого количества раз в неделю?
38. Максимально допустимая ЧСС человека в возрасте 40 лет _____ уд/мин?
39. По какой общепринятой структуре проводятся самостоятельные занятия: _____, основная часть, заключительная часть.
40. Определите возраст человека если известно, что его тах ЧСС составляет 185 уд/мин.
41. Аэробика низкой интенсивности это – _____ аэробика.
42. Сколько основных функций опорно-двигательной системы?
- 43.. Напишите спортивные разряды в порядке возрастания.
44. Напишите тренировочные циклы в порядке возрастания временных интервалов.
45. Напишите фазы формирования двигательного навыка в порядке освоения движения.

Правильные ответы:

1. Спорт
2. Ценности
3. Активность
4. Подготовленность
5. Воспитание
6. Совершенство
7. Онтогенез
8. Гомеостаз
9. Ткань
10. Тераэробика
11. Физкультурно-оздоровительная технология
12. Пилатес
13. Аэробика
14. Купер
15. Степ-аэробика
16. Три
17. Культуры
18. Индивидуальность
19. Постепенности
20. Три
21. 8-12
22. Три
23. Наследственность
24. Пять
25. Шесть
26. Утомление мышц
27. Физической
28. Три
29. Учебного дня
30. Три
31. Работоспособности
32. Катаболизм
33. 1896
34. Выносливость
35. Внимание
36. Две
37. Трех
38. 180
39. Разминка
40. 35

41. Низкоударная
42. Три
43. Третий, второй, первый
44. Микроцикл, мезоцикл, макроцикл
45. Иррадиации, концентрации, автоматизации

Критерии оценивания тестовых заданий.

Зачтено: Выполнено правильно 35-70 заданий предложенного теста, в заданиях открытого и закрытого типов.

Не зачтено: Выполнено правильно 34 и менее заданий предложенного теста, в заданиях открытого и закрытого типов.

5.2. Темы письменных работ для проведения текущего контроля (эссе, рефераты, курсовые работы и др.)

Темы докладов для проведения текущего контроля

Перечень тем

1. Основы здорового образа жизни студента.
2. Регулирование работоспособности, профилактики утомления студентов в отдельные периоды учебного года.
3. Степень и условия влияния наследственности на физическое развитие и на жизнедеятельность человека.
4. Влияние физической культуры на организм человека.
5. Адаптивная физическая культура. Виды и компоненты адаптивной физической культуры.
6. Значение мышечной релаксации при занятиях физическими упражнениями. Комплекс упражнений на релаксацию.
7. Здоровье и физическая работоспособность, резервы организма человека.
8. Организация, формы, методики и содержание самостоятельных занятий.
9. Определение нагрузки при занятиях физическими упражнениями по показаниям пульса, жизненного объема легких и частоте дыхания.
10. Использование методов стандартов, антропометрических индексов, функциональных проб и тестов для оценки физического развития, телосложения, функционального состояния организма.
11. Закаливание организма. Польза, виды и принципы закаливания.
12. Вредные привычки и их влияние на физическое и умственное развитие человека.
13. Спорт как национальная ценность.
14. Массовый спорт и спорт высших достижений. Их цели и задачи.
15. Коррекция физического развития телосложения, двигательной и функциональной подготовленности средствами физической культуры и спорта.
16. Методы коррекции осанки и фигуры. Осанка и походка современного человека.
17. Физиологический механизм воздействия аутогенной тренировки на организм человека.
18. Значение мышечной релаксации. Основные виды релаксации.
19. Понятие о профзаболеваниях, их краткая характеристика.
20. Средства и методические основы построения профессионально-прикладной физической подготовки (ППФП). Факторы, определяющие содержание ППФП.
21. ЛФК в различных периодах после операционного вмешательства и режимы двигательной активности.
22. Роль производственной гимнастики в профессиональной деятельности.
23. Профилактика профессиональных заболеваний средствами физической культуры.
24. Профилактика бытового и профессионального травматизма.
25. Использование отдельных методов контроля при регулярных занятиях физическими упражнениями и спортом.
26. Особенности самостоятельных занятий, направленных на коррекцию физического развития и телосложения.
27. Основные и дополнительные факторы, оказывающие влияние на содержание ППФП по избранной профессии.
28. Профилактика профессиональных заболеваний средствами физической культуры.

Критерии оценки докладов.

Отлично (зачтено) Соответствие содержания, теме доклада. Глубокое и всестороннее знание студентом изложенного материала в докладе, изученной литературы. Умение грамотно и аргументировано изложить суть проблемы. Основные понятия, выводы и обобщения сформулированы убедительно.

Хорошо (зачтено) Недостатки в систематизации или в обобщении материала, неточности в выводах. Студент свободно владеет материалом, нет существенных недочетов.
 Удовлетворительно (зачтено) задание выполнено не в полном объеме, не раскрыта тема. Нелогичность изложения материала, ошибки в выводах.
 Неудовлетворительно (не зачтено) Неверное изложение основных вопросов темы, нет обобщений и выводов. Текст доклада в значительной части или в целом дословно переписан из первоисточника без ссылок на него.

5.3. Фонд оценочных средств для проведения промежуточной аттестации

Промежуточная аттестация оценивается «Итоговым тестом».
 В тестах может быть правильным как один, так и несколько вариантов ответов, а также свой вариант ответа. Каждый правильный ответ оценивается 1 баллом.
 Оценивание КИМ в целом:
 "зачтено" - от 35 до 70 баллов
 "не зачтено" – 34 и менее баллов.

6. Учебно-методическое и информационное обеспечение дисциплины

6.1. Рекомендуемая литература

6.1.1. Основная литература

	Авторы	Заглавие	Издательство, год	Эл. адрес
Л1.1	Муллер А.Б. и др.	Физическая культура : учебник и практикум для вузов	М:Юрайт, 2020	https://urait.ru/viewer/fizicheskaya-kultura-449973#page/2

6.1.2. Дополнительная литература

	Авторы	Заглавие	Издательство, год	Эл. адрес
Л2.1	Чеснова Е.Л.	Физическая культура: Учебное пособие.	М.: Директ-Медиа, 2013	http://biblioclub.ru/index.php?page=book_red&id=210945&sr=1

6.1.3. Дополнительные источники

	Авторы	Заглавие	Издательство, год	Эл. адрес
Л3.1	Лопатина О.А., Дугнист П.Я. и др.	Физическая культура и спорт: Учебное пособие	Барнаул:АлтГУ, 2018	http://elibrary.asu.ru/handle/asu/4908

6.2. Перечень ресурсов информационно-телекоммуникационной сети "Интернет"

	Название	Эл. адрес
Э1	ЭБС "Юрайт"	https://biblio-online.ru/
Э2	ЭБС "Университетская библиотека online"	http://biblioclub.ru/
Э3	ЭБС АлтГУ	http://elibrary.asu.ru/
Э4	Курс в Moodle "Физическая культура и спорт"	https://portal.edu.asu.ru/course/view.php?id=9513

6.3. Перечень программного обеспечения

Microsoft Office 2010 (Office 2010 Professional, № 4065231 от 08.12.2010), (бессрочно);
 Microsoft Windows 7 (Windows 7 Professional, № 61834699 от 22.04.2013), (бессрочно);
 Chrome (<http://www.chromium.org/chromium-os/licenses>), (бессрочно);
 7-Zip (<http://www.7-zip.org/license.txt>), (бессрочно);
 AcrobatReader
 (http://www.images.adobe.com/content/dam/Adobe/en/legal/servicetou/Acrobat_com_Additional_TOU-en_US-20140618_1200.pdf), (бессрочно);
 ASTRA LINUX SPECIAL EDITION (<https://astralinux.ru/products/astra-linux-special-edition/>), (бессрочно);
 LibreOffice (<https://ru.libreoffice.org/>), (бессрочно);
 Веб-браузер Chromium (<https://www.chromium.org/Home/>), (бессрочно);
 Антивирус Касперский (<https://www.kaspersky.ru/>), (до 23 июня 2024);
 Архиватор Ark (<https://apps.kde.org/ark/>), (бессрочно);
 Okular (<https://okular.kde.org/ru/download/>), (бессрочно);
 Редактор изображений Gimp (<https://www.gimp.org/>), (бессрочно)

6.4. Перечень информационных справочных систем

СПС КонсультантПлюс (инсталлированный ресурс АлтГУ или <http://www.consultant.ru/>).
 Электронная база данных «Scopus» (<http://www.scopus.com>);
 Электронная библиотечная система Алтайского государственного университета (<http://elibrary.asu.ru/>);
 Научная электронная библиотека elibrary (<http://elibrary.ru>)
 Электронный курс в системе "Moodle" (<https://portal.edu.asu.ru/course/view.php?id=2653>)

7. Материально-техническое обеспечение дисциплины

Аудитория	Назначение	Оборудование
Помещение для самостоятельной работы	помещение для самостоятельной работы обучающихся	Компьютеры, ноутбуки с подключением к информационно-телекоммуникационной сети «Интернет», доступом в электронную информационно-образовательную среду АлтГУ
Учебная аудитория	для проведения занятий лекционного типа, занятий семинарского типа (лабораторных и(или) практических), групповых и индивидуальных консультаций, текущего контроля и промежуточной аттестации, курсового проектирования (выполнения курсовых работ), проведения практик	Стандартное оборудование (учебная мебель для обучающихся, рабочее место преподавателя, доска)

8. Методические указания для обучающихся по освоению дисциплины

Учебные занятия по дисциплине (модулю) «Физическая культура и спорт» реализуются в виде лекционных, практических (семинарских) занятий и самостоятельной работы студентов.
 Главное назначение лекции – обеспечить теоретическую основу обучения, развить интерес к учебной дисциплине, сформировать у обучающихся ориентиры для самостоятельной работы над курсом.
 Практические (семинарские) занятия формируют исследовательский подход к изучению учебного материала, формируют и развивают у обучающихся навыки самостоятельной работы, умения активно участвовать в творческой дискуссии, делать выводы, аргументировано излагать свое мнение и отстаивать его. Практическое (семинарское) занятие - особая форма учебно-теоретических занятий, служащая дополнением к лекционному курсу. В ходе занятий (текущий контроль успеваемости) предусматривается проверка освоенности компетенции в виде двух докладов или доклада и контрольной работы.
 Цель самостоятельной работы – одна из компетентностей студента, формируемая им посредством самостоятельной активной учебно-познавательной деятельности.
 Задачи самостоятельной работы:
 систематизация понятий, знакомство с основами физкультурно-спортивной деятельности, обеспечивающие формирование теоретической компетентности;

закрепление полученных теоретических знаний и практических умений студентов;
овладение практическими навыками работы с литературой и информационными справочными системами;
воспитание самостоятельности мышления, способности к саморазвитию, самосовершенствованию и самореализации;

Во время самостоятельной работы студенты развивают собственные познавательные и коммуникативные способности. Задачи для самоподготовки формулируются в виде конкретных заданий по повторению и углублению пройденных знаний, заданий к предстоящим лекционным и практическим занятиям.

Для эффективной подготовки освоения дисциплины (модуля) «Физическая культура и спорт» студенты должны посещать лекционные и практические занятия, иметь конспекты лекций. Самостоятельно готовиться к каждому практическому (семинарскому) занятию, изучить конспект лекции по соответствующей теме, изучить рекомендованную основную и дополнительную литературу по теме.

При подготовке к сдаче промежуточной аттестации (зачет) рабочей программы дисциплины (модуля) «Физическая культура и спорт» повторите лекционный материал, используя конспекты лекций.

Используйте учебную литературу по дисциплине (модулю) рекомендованную преподавателем, содержащуюся в электронной библиотечной системе (ЭБС) АлтГУ. Оценка освоенности компетенции проверяется в виде тестирования.

МИНОБРНАУКИ РОССИИ

федеральное государственное бюджетное образовательное учреждение высшего образования
«Алтайский государственный университет»

Алгоритмизация и программирование рабочая программа дисциплины

Закреплена за кафедрой	Кафедра информатики
Направление подготовки	09.03.03. Прикладная информатика
Профиль	Прикладная информатика в дизайне
Форма обучения	Заочная
Общая трудоемкость	8 ЗЕТ
Учебный план	z09_03_03_Прикладная информатика_ПИВД-2022

Часов по учебному плану	288	Виды контроля по курсам
в том числе:		экзамены: 1
аудиторные занятия	20	зачеты: 1
самостоятельная работа	255	курсовой проект: 1
контроль	13	

Распределение часов по курсам

Курс	1		Итого	
	УП	РПД	УП	РПД
Лекции	8	8,0000000447035	8	8,0000000447035
Лабораторные	12	12	12	12
Сам. работа	255	255	255	255
Часы на контроль	13	13	13	13
Итого	288	288,0000000447	288	288,0000000447

Программу составил(и):
к.т.н., Доцент, Скурыдина Е.М.

Рецензент(ы):
к.ф.-м.н., доцент, Пономорев И.В.

Рабочая программа дисциплины
Алгоритмизация и программирование

разработана в соответствии с ФГОС:
Федеральный государственный образовательный стандарт высшего образования - бакалавриат по направлению подготовки 09.03.03 Прикладная информатика (приказ Минобрнауки России от 19.09.2017 г. № 922)

составлена на основании учебного плана:
09.03.03 Прикладная информатика
утвержденного учёным советом вуза от 27.04.2021 протокол № 6.

Рабочая программа одобрена на заседании кафедры
Кафедра информатики

Протокол от 02.07.2021 г. № 7
Срок действия программы: 2022-2023 уч. г.

Заведующий кафедрой
к.ф.-м.н., доцент Козлов Д.Ю.

Визирование РПД для исполнения в очередном учебном году

Рабочая программа пересмотрена, обсуждена и одобрена для
исполнения в 2023-2024 учебном году на заседании кафедры

Кафедра информатики

Протокол от 02.07.2021 г. № 7
Заведующий кафедрой *к.ф.-м.н., доцент Козлов Д.Ю.*

1. Цели освоения дисциплины

1.1.	<p>Целями освоения дисциплины являются:</p> <ul style="list-style-type: none">- формирование базовых знаний в области основ алгоритмизации и программирования;- выработка навыков решения типичных задач с использованием ЭВМ;- овладение приемами разработки и отладки программ в современных средах программирования. <p>Изучение дисциплины направлено</p> <ul style="list-style-type: none">- на развитие у обучающихся алгоритмического мышления, систематизацию принципов построения языков программирования и подходов к разработке программ для ЭВМ;- на формирование навыков реализации алгоритмов на высокоуровневом императивном языке программирования; разработки, отладки и тестирования программ;- на подготовку обучающихся к системному восприятию дальнейших дисциплин из учебного плана, использующих навыки алгоритмизации и программирования;- на получение представлений об основных идеях структурного программирования и развитие способностей сознательно использовать материал курса, умение разбираться в существующих языковых и программных средствах и условиях их применения.
------	---

2. Место дисциплины в структуре ООП

Цикл (раздел) ООП: Б1.О.04

3. Компетенции обучающегося, формируемые в результате освоения дисциплины

ОПК-2	Способен понимать принципы работы современных информационных технологий и программных средств, в том числе отечественного производства, и использовать их при решения задач профессиональной деятельности;
ОПК-7	Способен разрабатывать алгоритмы и программы, пригодные для практического применения;

В результате освоения дисциплины обучающийся должен

3.1.	Знать:
3.1.1.	о различных парадигмах программирования и современном уровне развития языков и технологий программирования; о сложности программных систем и методах ее преодоления; об основах построения трансляторов; основные понятия в области алгоритмизации, свойства алгоритмов, методы анализа сложности алгоритмов; синтаксис и базовые конструкции языков С и С++, основные возможности и приемы программирования на этих языках; принципы структурного программирования; назначение, устройство и свойства основных структур данных: список, очередь, стек, дерево, граф; эффективные алгоритмы поиска и сортировки, алгоритмы решения задач теории графов.
3.2.	Уметь:
3.2.1.	разрабатывать алгоритмы решения типичных задач и реализовывать их на языке С; применять при решении алгоритмических задач типичные алгоритмы и структуры данных; использовать для разработки и отладки программ современные интегрированные среды разработки.
3.3.	Иметь навыки и (или) опыт деятельности (владеть):
3.3.1.	приемами чтения, построения и записи алгоритмов; навыками написания и отладки программ на высокоуровневом языке программирования в

интегрированной среде разработки.

4. Структура и содержание дисциплины

Код занятия	Наименование разделов и тем	Вид занятия	Курс	Часов	Компетенции	Литература
Раздел 1. Алгоритмизация						
1.1.	Алгоритмические языки программирования. Базовые алгоритмические структуры: следование, ветвление, повторение. Алгоритмические языки программирования. Уровни языков программирования. Алфавит, синтаксис и семантика алгоритмических языков программирования. Инструменты и схема построения исполняемого модуля для программы на языке программирования высокого уровня. Интегрированные среды разработки.	Лекции	1	0,10000000149012	ОПК-2, ОПК-7	Л2.1, Л1.1, Л1.2, Л1.3
1.2.	Основы алгоритмизации. Исполнитель: среда, система команд исполнителя, отказы. Фон-неймановские принципы работы компьютеров. Алгоритм. Свойства алгоритма: понятность, дискретность, детерминированность, конечность, результативность, массовость. Формы записи алгоритмов: словесно-пошаговая, графическая, в псевдокодах, на алгоритмических языках.	Лекции	1	0,20000000298023	ОПК-2, ОПК-7	Л2.1, Л1.1, Л1.2, Л1.3

Код занятия	Наименование разделов и тем	Вид занятия	Курс	Часов	Компетенции	Литература
Раздел 2. Язык программирования Си						
2.1.	Общая характеристика языка С++. История и условия возникновения. Базовые принципы и свойства языка С++. Простейшая программа.	Лекции	1	0,10000000149012	ОПК-2, ОПК-7	Л2.1, Л1.1, Л1.2, Л1.3
2.2.	Синтаксис языка С++. Алфавит, идентификаторы, ключевые слова. Комментарии. Типы, константы. Операции и выражения. Приоритет операций. Общая структура программы.	Лекции	1	0,10000000149012	ОПК-2, ОПК-7	Л2.1, Л1.1, Л1.2, Л1.3
2.3.	Управляющие конструкции языка С++. Условный оператор. Оператор ветвления. Операторы циклов. Прерывание циклов. Инвариант цикла	Лекции	1	0,20000000298023	ОПК-2, ОПК-7	Л2.1, Л1.1, Л1.2, Л1.3
2.4.	Функции. Параметры функций. Инвариантная функция. Рекурсия. Взаимосвязь итерации и рекурсии. Индуктивное вычисление функции на последовательности данных	Лекции	1	0,10000000149012	ОПК-2, ОПК-7	Л2.1, Л1.1, Л1.2, Л1.3
2.5.	Массивы. Многомерные массивы. Массивы как параметры функций. Типичные операции над массивами.	Лекции	1	0,10000000149012	ОПК-2, ОПК-7	Л2.1, Л1.1, Л1.2, Л1.3
2.6.	Указатели. Связь указателей и массивов. Динамические массивы. Указатели на функции. Указатели и параметры функций. Сложные описания с	Лекции	1	0,10000000149012	ОПК-2, ОПК-7	Л2.1, Л1.1, Л1.2, Л1.3

Код занятия	Наименование разделов и тем	Вид занятия	Курс	Часов	Компетенции	Литература
	указателями.					
2.7.	Структуры. Битовые поля. Указатели на структуры. Объединения. Размещение структур в памяти	Лекции	1	0,10000000149012	ОПК-2, ОПК-7	Л2.1, Л1.1, Л1.2, Л1.3
2.8.	Строки. Функции для работы со строками. Типичные операции над строками. Строки как параметры функций	Лекции	1	0,10000000149012	ОПК-2, ОПК-7	Л2.1, Л1.1, Л1.2, Л1.3
2.9.	Файлы. Файловая система. Текстовые и бинарные файлы. Функции для работы с файлами. Типичные приемы работы с файлами.	Лекции	1	0,10000000149012	ОПК-2, ОПК-7	Л2.1, Л1.1, Л1.2, Л1.3
2.10.	Линейный вычислительный процесс	Лабораторные	1	0,5	ОПК-2, ОПК-7	Л2.1, Л1.1, Л1.2, Л1.3
2.11.	Линейный вычислительный процесс	Сам. работа	1	6	ОПК-2, ОПК-7	Л2.1, Л1.1, Л1.2, Л1.3
2.12.	Ветвящийся вычислительный процесс	Лабораторные	1	0,5	ОПК-2, ОПК-7	Л2.1, Л1.1, Л1.2, Л1.3
2.13.	Ветвящийся вычислительный процесс	Сам. работа	1	6	ОПК-2, ОПК-7	Л2.1, Л1.1, Л1.2, Л1.3
2.14.	Циклический вычислительный процесс	Лабораторные	1	0,5	ОПК-2, ОПК-7	Л2.1, Л1.1, Л1.2, Л1.3
2.15.	Циклический вычислительный процесс	Сам. работа	1	8	ОПК-2, ОПК-7	Л2.1, Л1.1, Л1.2, Л1.3
2.16.	Функции	Лабораторные	1	0,5	ОПК-2, ОПК-7	Л2.1, Л1.1, Л1.2, Л1.3
2.17.	Функции	Сам. работа	1	18	ОПК-2, ОПК-7	Л2.1, Л1.1, Л1.2, Л1.3
2.18.	Массивы	Лабораторные	1	0,5	ОПК-2, ОПК-7	Л2.1, Л1.1, Л1.2, Л1.3
2.19.	Массивы	Сам. работа	1	18	ОПК-2, ОПК-7	Л2.1, Л1.1, Л1.2, Л1.3
2.20.	Строки	Лабораторные	1	0,5	ОПК-2, ОПК-7	Л2.1, Л1.1, Л1.2, Л1.3
2.21.	Строки	Сам. работа	1	51	ОПК-2, ОПК-7	Л2.1, Л1.1, Л1.2, Л1.3



Код занятия	Наименование разделов и тем	Вид занятия	Курс	Часов	Компетенции	Литература
2.22.	Структуры	Лабораторные	1	0,5	ОПК-2, ОПК-7	Л2.1, Л1.1, Л1.2, Л1.3
2.23.	Структуры	Сам. работа	1	40	ОПК-2, ОПК-7	Л2.1, Л1.1, Л1.2, Л1.3
2.24.	Файлы	Лабораторные	1	0,5	ОПК-2, ОПК-7	Л2.1, Л1.1, Л1.2, Л1.3
2.25.	Файлы	Сам. работа	1	28	ОПК-2, ОПК-7	Л2.1, Л1.1, Л1.2, Л1.3
Раздел 3. Технология программирования						
3.1.	Сложность программных систем. Причины и последствия сложности программных систем. Пять признаков сложных систем. Ограниченность интеллектуальных возможностей человека и пути преодоления связанных с нею трудностей. Способы борьбы со сложностью. Эволюция языков программирования. Топология языков программирования. Структурное программирование: цели, принципы и стандарты. Модульность. Методы программирования «сверху вниз» и «снизу вверх». Стиль программирования. Комментарии. Ошибкоустойчивость. Тестирование программ. Методы тестирования. Отладка. Надежность. Переносимость программ.	Лекции	1	1	ОПК-2, ОПК-7	Л2.1, Л1.1, Л1.2, Л1.3
3.2.	Основы трансляции. Компиляция и интерпретация. Основные этапы компиляции. Лексический, синтаксический,	Лекции	1	0,10000000149012	ОПК-2, ОПК-7	Л2.1, Л1.1, Л1.2, Л1.3

Код занятия	Наименование разделов и тем	Вид занятия	Курс	Часов	Компетенции	Литература
	семантический анализ. Формальная грамматика. Компиляция формулы. Прямая и обратная польские нотации. Дерево синтаксического разбора.					
3.3.	Парадигмы программирования. Логическое, императивное, объектно-ориентированное, декларативное и функциональное программирование. Визуальное программирование. Современные технологии программирования. Компонентное сборочное программирование. Динамика и открытость языков программирования.	Лекции	1	0,5	ОПК-2, ОПК-7	Л2.1, Л1.1, Л1.2, Л1.3
Раздел 4. Алгоритмы и структуры данных						
4.1.	Сложность алгоритмов. Эффективность алгоритмов. Оценка сложности алгоритмов. Взаимосвязь расхода памяти и скорости алгоритма. Асимптотический анализ сложности алгоритмов. Анализ худшего, лучшего и среднего случаев.	Лекции	1	0,5	ОПК-2, ОПК-7	Л2.1, Л1.1, Л1.2, Л1.3
4.2.	Типы и структуры данных. Абстрактные типы данных. Физическая реализация абстрактных типов данных.	Лекции	1	3	ОПК-2, ОПК-7	Л2.1, Л1.1, Л1.2, Л1.3
4.3.	Сортировка. Нижняя граница временной сложности алгоритмов сортировки.	Лекции	1	0,5	ОПК-2, ОПК-7	Л2.1, Л1.1, Л1.2, Л1.3

Код занятия	Наименование разделов и тем	Вид занятия	Курс	Часов	Компетенции	Литература
	Пузырьковая сортировка. Шейкерная сортировка. Сортировка выбором. Сортировка вставками. Сортировка слиянием. Алгоритм быстрой сортировки Хоара (quicksort). Сортировка Шелла (shellsort). Линейные сортировки.					
4.4.	Списки. Односвязный список. Реализация абстрактного типа «односвязный список» на основе массивов и механизма динамического распределения памяти. Двусвязный список. Словарь. Стэк. Очередь.	Лекции	1	0,5	ОПК-2, ОПК-7	Л2.1, Л1.1, Л1.2, Л1.3
4.5.	Деревья. Бинарные деревья. Полные и сбалансированные бинарные деревья. Свойства сбалансированных деревьев. Обходы деревьев. Реализации абстрактного типа «бинарное дерево». Бинарные деревья поиска. Очереди с приоритетом.	Лекции	1	0,30000001192093	ОПК-2, ОПК-7	Л2.1, Л1.1, Л1.2, Л1.3
4.6.	Поиск. Линейный и бинарный поиск. Поиск с возвратом. Задача о восьми ферзях. Поиск и деревья	Лекции	1	0,30000001192093	ОПК-2, ОПК-7	Л2.1, Л1.1, Л1.2, Л1.3
4.7.	Базовые методы сортировки	Лабораторные	1	3	ОПК-2, ОПК-7	Л2.1, Л1.1, Л1.2, Л1.3
4.8.	Базовые методы сортировки	Сам. работа	1	36	ОПК-2, ОПК-7	Л2.1, Л1.1, Л1.2, Л1.3
4.9.	Методы сортировки с линейно-логарифмической сложностью	Лабораторные	1	2	ОПК-2, ОПК-7	Л2.1, Л1.1, Л1.2, Л1.3
4.10.	Методы сортировки с линейно-логарифмической	Сам. работа	1	24	ОПК-2, ОПК-7	Л2.1, Л1.1, Л1.2, Л1.3

Код занятия	Наименование разделов и тем	Вид занятия	Курс	Часов	Компетенции	Литература
	сложностью					
4.11.	Анализ сложности алгоритмов сортировки	Лабораторные	1	1	ОПК-2, ОПК-7	Л2.1, Л1.1, Л1.2, Л1.3
4.12.	Анализ сложности алгоритмов сортировки	Сам. работа	1	8	ОПК-2, ОПК-7	Л2.1, Л1.1, Л1.2, Л1.3
4.13.	Динамические структуры данных	Лабораторные	1	2	ОПК-2, ОПК-7	Л2.1, Л1.1, Л1.2, Л1.3
4.14.	Динамические структуры данных	Сам. работа	1	12	ОПК-2, ОПК-7	Л2.1, Л1.1, Л1.2, Л1.3

5. Фонд оценочных средств

5.1. Контрольные вопросы и задания для проведения текущего контроля и промежуточной аттестации по итогам освоения дисциплины
смотри приложение
5.2. Темы письменных работ для проведения текущего контроля (эссе, рефераты, курсовые работы и др.)
Не предусматривается
5.3. Фонд оценочных средств для проведения промежуточной аттестации
смотри приложение
Приложения
Приложение 1.  ФОС_z09_03_03_Алгоритмизация и программирование_кп.docx
Приложение 2.  ФОС_z09_03_03_Алгоритмизация и программирование_кп.docx

6. Учебно-методическое и информационное обеспечение дисциплины

6.1. Рекомендуемая литература				
6.1.1. Основная литература				
	Авторы	Заглавие	Издательство, год	Эл. адрес
Л1.1	Смирнов А.А.	Технологии программирования : учебно-практическое пособие [Электронный ресурс]: Учебно-практическое пособие	Евразийский открытый институт, 2011 // ЭБС "Университетская библиотека ONLINE"	http://biblioclub.ru/index.php?page=book_red&id=90777&sr=1
Л1.2	Вирт Н.	Алгоритмы и структуры данных. Новая версия для Оберона: Учебные пособия	Издательство "ДМК Пресс", 2010	https://e.lanbook.com/book/1261
Л1.3	Подбельский В.В., Фомин С.С.	Курс программирования на языке Си: Учебники	Издательство "ДМК Пресс", 2012	https://e.lanbook.com/book/4148

6.1.2. Дополнительная литература				
	Авторы	Заглавие	Издательство, год	Эл. адрес
Л2.1	Кауфман В.Ш.	Языки программирования. Концепции и принципы: Учебник	М.: ДМК Пресс // ЭБС "Лань", 2011	https://e.lanbook.com/reader/book/1270/#1
6.2. Перечень ресурсов информационно-телекоммуникационной сети "Интернет"				
	Название		Эл. адрес	
Э1	C — The ISO Standard — Rationale, Revision 5.10 (англ.) (апрель 2004). — Обоснование и пояснения для стандарта C99. – http://www.open-std.org/JTC1/SC22/WG14/www/docs/C99RationaleV5.10.pdf			
Э2	ISO/IEC JTC1/SC22/WG14 official home – Официальная страница международной рабочей группы по стандартизации языка программирования Си. – http://www.open-std.org/JTC1/SC22/WG14/			
Э3	Поисковые системы - yandex.ru , google.com			
Э4	Свободная энциклопедия Википедия – http://ru.wikipedia.org			
Э5	Форум разработчиков программного обеспечения - Stackoverflow.com			
Э6	Интернет-университет информационных технологий. – http://www.intuit.ru			
Э7	Образовательный курс "Алгоритмизация и программирование" на платформе MOODLE		https://portal.edu.asu.ru/course/view.php?id=9259	
6.3. Перечень программного обеспечения				
Интегрированная среда разработки Компилятор C/C++ Текстовый редактор Microsoft Windows Microsoft Office 7-Zip AcrobatReader				
6.4. Перечень информационных справочных систем				
1. Образовательный портал АлтГУ [Электронный ресурс]: http://portal.edu.asu.ru 2. Издательство «Лань» - электронно-библиотечная система [Электронный ресурс]: http://e.lanbook.com 3. Издательство МЦНМО. Свободно распространяемые книги издательства Московского центра непрерывного математического образования [Электронный ресурс]: www.mcsme.ru/free-books 4. Математическая библиотека [Электронный ресурс]: www.math.ru/lib 7. Электронная библиотечная система Алтайского государственного университета [Электронный ресурс]: http://elibrary.asu.ru 8. Научная электронная библиотека Elibrary [Электронный ресурс]: http://elibrary.ru				

7. Материально-техническое обеспечение дисциплины

Аудитория	Назначение	Оборудование
-----------	------------	--------------

Аудитория	Назначение	Оборудование
Учебная аудитория	для проведения занятий лекционного типа, занятий семинарского типа (лабораторных и(или) практических), групповых и индивидуальных консультаций, текущего контроля и промежуточной аттестации, курсового проектирования (выполнения курсовых работ), проведения практик	Стандартное оборудование (учебная мебель для обучающихся, рабочее место преподавателя, доска)
Помещение для самостоятельной работы	помещение для самостоятельной работы обучающихся	Компьютеры, ноутбуки с подключением к информационно-телекоммуникационной сети «Интернет», доступом в электронную информационно-образовательную среду АлтГУ
107Л	лаборатория информационных технологий - компьютерный класс - учебная аудитория для проведения занятий семинарского типа (лабораторных и(или) практических); проведения групповых и индивидуальных консультаций, текущего контроля и промежуточной аттестации	Учебная мебель на 18 посадочных мест; компьютеры: марка HP, модель ProOne 400 - 18 единиц; проектор: марка SMART, модель UF70 - 1 единица; интерактивная доска: марка SMART Board модель SMB680 - 1 единица

8. Методические указания для обучающихся по освоению дисциплины

В процессе освоения курса "Алгоритмизация и программирование" обучающийся будет сталкиваться с материалами разного рода. Ниже даны краткие инструкции по их использованию и освоению.

1. Рабочая программа дисциплины

Рабочая программа дисциплины -- официальный документ, определяющий содержание курса. С ним следует ознакомиться, чтобы понимать что конкретно будет изучаться в данном курсе.

2. Презентации к лекциям

Презентации к лекциям могут служить кратким конспектом лекций. Используйте их как план освоения прочих материалов: видеолекций, текстов и пр. В начале каждой презентации содержатся задания для самопроверки, которые могут дать представление о наиболее сложных вопросах в тестах.

3. Лабораторные работы

Выполнение лабораторных работ -- основа практических занятий. Основные навыки программирования вырабатываются именно в эти моменты. Для выполнения работы необходимо

получить вариант задания у преподавателя, ведущего практические занятия;
 обратившись к нужной лабораторной работе, загрузить документ с описанием работы;
 внимательно прочитать задание к работе (как правило, на второй странице документа);
 разработать, отладить и оттестировать программы, решающие указанные задачи;
 составить отчет о лабораторной работе по шаблону (см. ссылку в 0-м разделе курса);
 загрузить PDF-версию отчета, используя нужный элемент "Лабораторная работа №..." (при необходимости вместо уже загруженного варианта отчета всегда можно загрузить и его обновленную версию);
 очно защитить результаты работы перед преподавателем и получить оценку.

Оценки за лабораторные работы можно просмотреть через пункт меню "Оценки", расположенном на главной странице курса в её левой нижней части (Настройки\Управление курсом\Оценки).

Как правило на выполнение лабораторной работы отводится 3 недели, при этом сложность работ возрастает с увеличением номера лабораторной работы. По этой причине не рекомендуется затягивать первые простые работы.

4. Образец отчета о лабораторной работе

Шаблон отчета -- Word-документ, содержащий пример оформления отчета о выполнении лабораторной работы. Используйте этот документ как образец содержания и стиля оформления отчета, в том числе и в ситуациях, когда для подготовки отчета используются текстовые редакторы, отличные от Word-a.

5. Тесты

Тесты предназначены для контроля усвоения теоретического материала, а также умения читать и понимать код программ. Количество попыток на каждый тест ограничено тремя. Зачётные попытки выполнения теста осуществляются только в присутствии преподавателя (на практическом занятии или консультации). Оценка за тест определяется как максимальная из оценок, полученных в зачетных попытках. Результаты прочих попыток аннулируются, а попытки рассматриваются как тренировочно-ознакомительные.

Оценки за тесты сообщаются по окончании попытки, а также могут быть просмотрены в любой момент через пункт меню "Оценки", расположенный на главной странице курса в её левой нижней части (Настройки\Управление курсом\Оценки).

6. Рекомендации

Представлены рекомендации для просмотра и прочтения дополнительного материала, имеется в большинстве разделов курса и содержит ссылки на фрагменты текстов учебников, вдумчивое прочтение которых является залогом успешного выполнения как тестовых заданий, так и лабораторных работ.

7. Примеры программ

В лекциях (презентации) содержатся исходные коды программ. Используйте эти исходные коды для самостоятельной компиляции и [пошагового] выполнения программ, чтобы детально разобраться в их устройстве и принципах работы. Кроме того, исходные коды полезны в роли заготовки программ, решающих задачи, поставленные в лабораторных работах.

8. Экзамен проводится в письменном виде. Пример экзаменационного билета и пример его решения приводится на электронном ресурсе данного курса. Перед изложением нового материала каждой лекции рассматриваются задачи, которые входят в экзаменационные билеты.

МИНОБРНАУКИ РОССИИ

федеральное государственное бюджетное образовательное учреждение высшего образования
«Алтайский государственный университет»

Базы данных рабочая программа дисциплины

Закреплена за кафедрой	Кафедра цифровых технологий и бизнес-аналитики
Направление подготовки	09.03.03. Прикладная информатика
Профиль	Прикладная информатика в дизайне
Форма обучения	Заочная
Общая трудоемкость	6 ЗЕТ
Учебный план	z09_03_03_Прикладная информатика_ПИВД-2022

Часов по учебному плану	216	Виды контроля по курсам
в том числе:		экзамены: 3
аудиторные занятия	20	зачеты: 3
самостоятельная работа	183	
контроль	13	

Распределение часов по курсам

Курс	3		Итого	
	УП	РПД	УП	РПД
Лекции	8	8	8	8
Лабораторные	12	12	12	12
Сам. работа	183	183	183	183
Часы на контроль	13	13	13	13
Итого	216	216	216	216

Программу составил(и):
канд. физ.-мат.наук, доцент, Юдинцев А.Ю.

Рецензент(ы):
канд. техн. наук, доцент, Трошкина Г.Н.

Рабочая программа дисциплины

Базы данных

разработана в соответствии с ФГОС:
Федеральный государственный образовательный стандарт высшего образования - бакалавриат по направлению подготовки 09.03.03 Прикладная информатика (приказ Минобрнауки России от 19.09.2017 г. № 922)

составлена на основании учебного плана:
09.03.03 Прикладная информатика
утвержденного учёным советом вуза от 27.04.2021 протокол № 6.

Рабочая программа одобрена на заседании кафедры
Кафедра цифровых технологий и бизнес-аналитики

Протокол от 22.03.2022 г. № 8
Срок действия программы: 2022-2023 уч. г.

Заведующий кафедрой
Трошкина Галина Николаевна

Визирование РПД для исполнения в очередном учебном году

Рабочая программа пересмотрена, обсуждена и одобрена для
исполнения в 2023-2024 учебном году на заседании кафедры

Кафедра цифровых технологий и бизнес-аналитики

Протокол от 22.03.2022 г. № 8
Заведующий кафедрой *Трошкина Галина Николаевна*

1. Цели освоения дисциплины

1.1.	<p>Изучить теоретические основы информационных хранилищ, складов и баз данных, основные модели организации данных, реляционную модель, типологию, классификацию, принципы построения, жизненный цикл информационных систем с использованием баз данных. Изучить основные методы и средства управления базами данных, создания приложений на основе клиент-серверной технологии.</p> <p>Освоить основные методы создания и сжатия больших информационных массивов, хранилищ и складов данных, основы фракталов, фрактальных методов в архивации данных, методы управления складами данных.</p> <p>Задачи:</p> <ol style="list-style-type: none">1. Изучить классификацию баз данных. Документальные БД, фактографические БД, гипертекстовые и мультимедийные БД, XML - серверы, объектные базы данных, XML-технологии в базах данных.2. Изучить язык SQL Подмножества DDL, DML, DCL.3. Получить представление об основах работы в наиболее популярных СУБД разных классов: настольных (MS'Access), среднего уровня и промышленных (MS'SQL Server).4. Изучить основы TSQL, методы создания серверных хранимых процедур и функций.5. Изучить основные объектные модели для доступа к базам данных: DAO, ADO, ADOX, SQLDMO, ADO.Net.6. Освоить способы проектирования баз данных: ER-нотацию.
------	--

2. Место дисциплины в структуре ООП

Цикл (раздел) ООП: **Б1.О.04**

3. Компетенции обучающегося, формируемые в результате освоения дисциплины

ОПК-2	Способен понимать принципы работы современных информационных технологий и программных средств, в том числе отечественного производства, и использовать их при решения задач профессиональной деятельности;
ОПК-2.1	Знает современные информационные технологии и программные средства, в том числе отечественного производства при решении задач профессиональной деятельности
ОПК-2.2	Умеет выбирать современные информационные технологии и программные средства, в том числе отечественного производства при решении задач профессиональной деятельности
ОПК-2.3	Владеет навыками применения современных информационных технологий и программных средств, в том числе отечественного производства, при решении задач профессиональной деятельности

В результате освоения дисциплины обучающийся должен

3.1.	Знать:
3.1.1.	<p>Модели организации данных, сетевые модели, иерархические модели, реляционную модель, объектную модель. Знать о многомерных хранилищах данных, основах реляционного исчисления. Основные методы создания и сжатия больших информационных массивов, хранилищ и складов данных, основы фракталов, фрактальных методов в архивации данных, методы управления складами данных.</p> <p>Истории и перспективах развития технологий СУБД.</p> <p>Типологию, классификацию, принципы построения, жизненный цикл информационных систем с использованием баз данных, основные методы и средства управления базами данных, создания приложений на основе клиент-серверной технологии.</p> <p>Базовый язык SQL Подмножества DDL, DML, DCL.</p> <p>Основы TSQL, методы создания серверных хранимых процедур и функций.</p> <p>Основные объектные модели для доступа к базам данных: DAO, ADO, ADOX, SQLDMO</p> <p>ER-нотацию.</p>

3.2.	Уметь:
3.2.1.	Работать в СУБД MS'Access. Использовать утилиту командной строки osql, sqlcmd для управления базами данных MS'SQL Server. Работать в SQL Server Management Studio. Использовать основные объектные модели DAO, ADO, ADOX, SQLDMO для работы с базами данных MS'Access и MS'SQL Server. Использовать MS'VisualStudio для разработки клиентских приложений для работы с базами данных SQL Server. Использовать MS'Visio для создания ER-моделей баз данных.
3.3.	Иметь навыки и (или) опыт деятельности (владеть):
3.3.1.	Навыками работы в СУБД MS'Access, MS'SQL Server Management Studio. Создания простейших клиентских частей для работы с базами данных в VBA, VBS, HTA на основе использования объектных моделей DAO, ADO. Использования объектной модели ADO.NET для работы с базами данных.

4. Структура и содержание дисциплины

Код занятия	Наименование разделов и тем	Вид занятия	Курс	Часов	Компетенции	Литература
Раздел 1. Теоретические основы баз данных						
1.1.	Базы данных (БД). Принципы построения. Жизненный цикл БД. Типология БД. Документальные БД. Фактографические БД. Гипертекстовые и мультимедийные БД. XML-серверы. Объектно-ориентированные БД. Распределенные БД. Коммерческие БД. Модели данных: иерархическая, сетевая, реляционная, объектная.	Лекции	3	0,25		Л2.3, Л2.4, Л1.1, Л2.1, Л2.2
1.2.	Самостоятельное изучение моделей данных	Сам. работа	3	6		Л2.3, Л2.4, Л1.1, Л2.1, Л2.2
1.3.	Реляционная модель данных. Реляционные объекты данных. Целостность реляционных данных. Реляционная алгебра и исчисление. Организация процессов обработки данных в БД. Ограничения целостности.	Лекции	3	0,25		Л2.3, Л2.4, Л1.1, Л2.1, Л2.2
1.4.	Самостоятельное изучение теоретического материала по теме: Реляционная модель данных.	Сам. работа	3	6		Л2.3, Л2.4, Л1.1, Л2.1, Л2.2
1.5.	Язык управления реляционными данными. Введение в SQL.	Лекции	3	0,25		Л2.3, Л2.4, Л1.1, Л2.1, Л2.2
1.6.	Самостоятельное изучение SQL	Сам. работа	3	7		Л2.3, Л2.4, Л1.1, Л2.1,

Код занятия	Наименование разделов и тем	Вид занятия	Курс	Часов	Компетенции	Литература
						Л2.2
Раздел 2. Разработка баз данных						
2.1.	Разработка настольных баз данных на платформе MS'Access. Объектная модель DAO	Лекции	3	0,25		Л2.3, Л2.4, Л1.1, Л2.1, Л2.2
2.2.	Изучение основ разработки на MS'Access. Изучение объектной модели DAO	Сам. работа	3	7		Л2.3, Л2.4, Л1.1, Л2.1, Л2.2
2.3.	Создание простейших баз данных MS'Access. Практическое использование DAO для доступа к данным MS'Access	Лабораторные	3	1		Л2.3, Л2.4, Л1.1, Л2.1, Л2.2
2.4.	Основы разработки баз данных на основе MS'SQL Server.	Лекции	3	0,25		Л2.3, Л2.4, Л1.1, Л2.1, Л2.2
2.5.	Изучение основ разработки баз данных на MS'SQL Server.	Сам. работа	3	7		Л2.3, Л2.4, Л1.1, Л2.1, Л2.2
2.6.	Основы администрирования MS'SQL Server посредством SQL Server Management Studio. Основные объекты MS'SQL Server, создание баз данных, управление доступом к MS'SQL Server, способы авторизации. Работа с MS'SQL Server при помощи утилит командной строки: osql, sqlcmd.	Лекции	3	0,25		Л2.3, Л2.4, Л1.1, Л2.1, Л2.2
2.7.	Изучение базовых методов доступа (работа с утилитами osql, sqlcmd, подключение к серверу, выполнение простейших команд на TSQL). Изучение основ работы в SQL Server Management Studio.	Сам. работа	3	6		Л2.3, Л2.4, Л1.1, Л2.1, Л2.2
2.8.	Практическая работа с базами данных MS'SQL Server, с утилитами osql, sqlcmd, подключение к серверу, выполнение простейших команд на TSQL.	Лабораторные	3	1		Л2.3, Л2.4, Л1.1, Л2.1, Л2.2
2.9.	Основы языка TSQL. Типы данных, системные процедуры и функции. Организация ветвления и циклов в TSQL.	Лекции	3	0,5		Л2.3, Л2.4, Л1.1, Л2.1, Л2.2
2.10.	Изучение языка TSQL	Сам. работа	3	6		Л2.3, Л2.4, Л1.1, Л2.1, Л2.2

Код занятия	Наименование разделов и тем	Вид занятия	Курс	Часов	Компетенции	Литература
2.11.	Создание многооператорных пакетных программ на TSQL. Процедуры выгрузки данных и загрузки данных	Лабораторные	3	1		Л2.3, Л2.4, Л1.1, Л2.1, Л2.2
2.12.	Использование объектной модели ADO, использование расширения объектной модели ADO – ADOX для выполнения некоторых задач администрирования баз данных. Управление MS'SQL Server при помощи объектной модели SQLDMO.	Лекции	3	0,5		Л2.3, Л2.4, Л1.1, Л2.1, Л2.2
2.13.	Изучение объектных моделей ADO, ADOX, SQLDMO	Сам. работа	3	6		Л2.3, Л2.4, Л1.1, Л2.1, Л2.2
2.14.	Выполнение практических работ по администрированию баз данных (автоматическое описание таблиц, прцедур, создание объектов баз данных). Управление MS"SQL Server при помощи объектной модели SQLDMO.	Лабораторные	3	0,5		Л2.3, Л2.4, Л1.1, Л2.1, Л2.2
2.15.	Создание пользовательских процедур и функций в базах данных MS'SQL Server. Скалярные и табличные пользовательские функции. Серверные курсоры.	Лекции	3	0,5		Л2.3, Л2.4, Л1.1, Л2.1, Л2.2
2.16.	Самостоятельное изучение теоретического материала по языку TSQL, технологии использования серверных курсоров, созданию пользовательских процедур и функций разных типов.	Сам. работа	3	6		Л2.3, Л2.4, Л1.1, Л2.1, Л2.2
2.17.	Практическая работа по использованию серверных курсоров, созданию пользовательских процедур, скалярных функций, табличных функций.	Лабораторные	3	0,5		Л2.3, Л2.4, Л1.1, Л2.1, Л2.2
2.18.	Использование ADO, ADOX, SQLDMO для управления пользовательскими процедурами и функциями. Выполнение пользовательских процедур при помощи объекта ADODB.Command.	Лекции	3	0,5		Л2.3, Л2.4, Л1.1, Л2.1, Л2.2
2.19.	Самостоятельное изучение технологии использования ADO, ADOX, SQLDMO для управления пользовательскими	Сам. работа	3	6		Л2.3, Л2.4, Л1.1, Л2.1, Л2.2

Код занятия	Наименование разделов и тем	Вид занятия	Курс	Часов	Компетенции	Литература
	процедурами и функциями. Выполнение пользовательских процедур при помощи объекта ADODB.Command.					
2.20.	Выполнение практических работ по использованию ADO, ADOX, SQLDMO для управления пользовательскими процедурами и функциями. Выполнение пользовательских процедур при помощи объекта ADODB.Command.	Лабораторные	3	0,5		Л2.3, Л2.4, Л1.1, Л2.1, Л2.2
Раздел 3. Подготовка к зачету						
3.1.	Повторение теоретического материала, выполнение практических заданий в ходе подготовки к зачету	Сам. работа	3	8		Л2.3, Л2.4, Л1.1, Л2.1, Л2.2
Раздел 4. Введение в ADO.Net						
4.1.	Использование объектной модели ADO.NET для чтения данных из базы данных SQL-сервера	Лекции	3	0,5		Л2.3, Л2.4, Л1.1, Л2.1, Л2.2
4.2.	Использование объектной модели ADO.NET для чтения данных из базы данных SQL-сервера	Лабораторные	3	0,5		Л2.3, Л2.4, Л1.1, Л2.1, Л2.2
4.3.	Использование объектной модели ADO.NET для чтения данных из базы данных SQL-сервера	Сам. работа	3	10		Л2.3, Л2.4, Л1.1, Л2.1, Л2.2
4.4.	Конфигурационный файл приложения. Параметры в объектной модели ADO.NET	Лекции	3	0,5		Л2.3, Л2.4, Л1.1, Л2.1, Л2.2
4.5.	Конфигурационный файл приложения. Параметры в объектной модели ADO.NET	Лабораторные	3	1		Л2.3, Л2.4, Л1.1, Л2.1, Л2.2
4.6.	Конфигурационный файл приложения. Параметры в объектной модели ADO.NET	Сам. работа	3	10		Л2.3, Л2.4, Л1.1, Л2.1, Л2.2
4.7.	Использование объектной модели ADO.NET (SqlConnection, SqlCommand) для вставки, обновления и удаления данных из базы данных SQL-сервера	Лекции	3	0,5		Л2.3, Л2.4, Л1.1, Л2.1, Л2.2
4.8.	Использование объектной модели ADO.NET (SqlConnection, SqlCommand) для вставки, обновления и удаления данных из базы	Лабораторные	3	1		Л2.3, Л2.4, Л1.1, Л2.1, Л2.2

Код занятия	Наименование разделов и тем	Вид занятия	Курс	Часов	Компетенции	Литература
	данных SQL-сервера					
4.9.	Использование объектной модели ADO.NET (SqlConnection, SqlCommand) для вставки, обновления и удаления данных из базы данных SQL-сервера	Сам. работа	3	10		Л2.3, Л2.4, Л1.1, Л2.1, Л2.2
4.10.	Использование объектной модели ADO.NET (SqlConnection, SqlCommand) для вставки данных в базу данных SQL-сервера при помощи визуальных средств	Лекции	3	0,5		Л2.3, Л2.4, Л1.1, Л2.1, Л2.2
4.11.	Использование объектной модели ADO.NET (SqlConnection, SqlCommand) для вставки данных в базу данных SQL-сервера при помощи визуальных средств	Лабораторные	3	1		Л2.3, Л2.4, Л1.1, Л2.1, Л2.2
4.12.	Использование объектной модели ADO.NET (SqlConnection, SqlCommand) для вставки данных в базу данных SQL-сервера при помощи визуальных средств	Сам. работа	3	10		Л2.3, Л2.4, Л1.1, Л2.1, Л2.2
4.13.	Использование объектной модели ADO.NET (SqlDataAdapter, DataSet) для работы с клиентскими курсорами из SQL-сервера	Лекции	3	0,5		Л2.3, Л2.4, Л1.1, Л2.1, Л2.2
4.14.	Использование объектной модели ADO.NET (SqlDataAdapter, DataSet) для работы с клиентскими курсорами из SQL-сервера	Лабораторные	3	1		Л2.3, Л2.4, Л1.1, Л2.1, Л2.2
4.15.	Использование объектной модели ADO.NET (SqlDataAdapter, DataSet) для работы с клиентскими курсорами из SQL-сервера	Сам. работа	3	8		Л2.3, Л2.4, Л1.1, Л2.1, Л2.2
Раздел 5. Визуальные средства MS'Visual Studio для работы с SQL Server						
5.1.	Технологии визуального построения объектов ADO.Net в MS'Visual Studio. Использование объектной модели ADO.NET (SqlConnection, SqlCommand) для вставки данных в базу данных SQL-сервера при помощи визуальных средств	Лекции	3	0,5		Л2.3, Л2.4, Л1.1, Л2.1, Л2.2
5.2.	Технологии визуального построения объектов ADO.Net	Лабораторные	3	0,5		Л2.3, Л2.4, Л1.1, Л2.1,

Код занятия	Наименование разделов и тем	Вид занятия	Курс	Часов	Компетенции	Литература
	в MS'Visual Studio. Использование объектной модели ADO.NET (SqlConnection, SqlCommand) для вставки данных в базу данных SQL-сервера при помощи визуальных средств					Л2.2
5.3.	Технологии визуального построения объектов ADO.Net в MS'Visual Studio. Использование объектной модели ADO.NET (SqlConnection, SqlCommand) для вставки данных в базу данных SQL-сервера при помощи визуальных средств	Сам. работа	3	10		Л2.3, Л2.4, Л1.1, Л2.1, Л2.2
5.4.	Использование объектной модели ADO.NET (SqlDataAdapter, DataSet) для работы с клиентскими курсорами из SQL-сервера	Лекции	3	0,5		Л2.3, Л2.4, Л1.1, Л2.1, Л2.2
5.5.	Использование объектной модели ADO.NET (SqlDataAdapter, DataSet) для работы с клиентскими курсорами из SQL-сервера	Лабораторные	3	1		Л2.3, Л2.4, Л1.1, Л2.1, Л2.2
5.6.	Использование объектной модели ADO.NET (SqlDataAdapter, DataSet) для работы с клиентскими курсорами из SQL-сервера	Сам. работа	3	10		Л2.3, Л2.4, Л1.1, Л2.1, Л2.2
5.7.	Основы работы с нетипизированными и типизированными наборами данных	Лекции	3	0,5		Л2.3, Л2.4, Л1.1, Л2.1, Л2.2
5.8.	Основы работы с нетипизированными и типизированными наборами данных	Лабораторные	3	0,5		Л2.3, Л2.4, Л1.1, Л2.1, Л2.2
5.9.	Основы работы с нетипизированными и типизированными наборами данных	Сам. работа	3	10		Л2.3, Л2.4, Л1.1, Л2.1, Л2.2
5.10.	Адаптеры данных, основанные на пользовательских процедурах	Лекции	3	0,5		Л2.3, Л2.4, Л1.1, Л2.1, Л2.2
5.11.	Адаптеры данных, основанные на пользовательских процедурах	Лабораторные	3	1		Л2.3, Л2.4, Л1.1, Л2.1, Л2.2
5.12.	Адаптеры данных, основанные на пользовательских процедурах	Сам. работа	3	10		Л2.3, Л2.4, Л1.1, Л2.1, Л2.2

Код занятия	Наименование разделов и тем	Вид занятия	Курс	Часов	Компетенции	Литература
5.13.	Подготовка к экзамену	Сам. работа	3	24		Л2.3, Л2.4, Л1.1, Л2.1, Л2.2

5. Фонд оценочных средств

5.1. Контрольные вопросы и задания для проведения текущего контроля и промежуточной аттестации по итогам освоения дисциплины

Оценочные материалы для текущего контроля по разделам и темам дисциплины в полном объеме размещены в онлайн-курсе на образовательном портале «Цифровой Университет АлтГУ» – <https://portal.edu.asu.ru/course/view.php?id=197>,
<https://portal.edu.asu.ru/course/view.php?id=1399>

ОЦЕНКА СФОРМИРОВАННОСТИ КОМПЕТЕНЦИИ ОПК-2: Способен понимать принципы работы современных информационных технологий и программных средств, в том числе отечественного производства, и использовать их при решении задач профессиональной деятельности;

ПРИМЕРЫ ЗАДАНИЙ ЗАКРЫТОГО ТИПА

1. Набор отношений, связанных между собой, что обеспечивает возможность поиска одних кортежей по значению других, называется

- A) Реляционной базой данных
- B) Дореляционной БД
- C) Постреляционной БД
- D) Все перечисленные типы БД
- E) Нет правильного варианта

Ответ: A

2. Выберите соответствующий вид связи, если в каждый момент времени каждому элементу (кортежу) отношения A соответствует 0 или 1 кортеж отношения B

- A) Связь отсутствует
- B) Связь один к одному
- C) Связь один ко многим
- D) Связь многие к одному
- E) Связь многие ко многим

Ответ: B

3. Выберите соответствующий вид связи, если в каждый момент времени множеству кортежей отношения A соответствует один кортеж отношения B

- A) Связь отсутствует
- B) Связь один к одному
- C) Связь один ко многим
- D) Связь многие к одному
- E) Связь многие ко многим

Ответ: D

4. Выберите соответствующий вид связи, если в каждый момент времени единственному кортежу отношения A соответствует несколько кортежей отношения B

- A) Связь отсутствует
- B) Связь один к одному
- C) Связь один ко многим
- D) Связь многие к одному
- E) Связь многие ко многим

Ответ: C

5. Выберите соответствующий вид связи, если в каждый момент времени множеству кортежей отношения A соответствует множество кортежей отношения B

- A) Связь отсутствует
- B) Связь один к одному
- C) Связь один ко многим
- D) Связь многие к одному
- E) Связь многие ко многим

Ответ: Е

6. Какая из перечисленных видов связи в реляционных СУБД непосредственно не поддерживается?

- А) Связь отсутствует
- В) Связь один к одному
- С) Связь один ко многим
- Д) Связь многие к одному
- Е) Связь многие ко многим

Ответ: Е

7. Выберите из предложенных примеров тот, который иллюстрирует между указанными отношениями связь 1:1

- А) Дом : Жильцы
- В) Студент : Стипендия
- С) Студенты : Группа
- Д) Студенты : Преподаватели
- Е) Нет подходящего варианта

Ответ: В

8. Выберите из предложенных примеров тот, который между указанными отношениями иллюстрирует связь 1:М

- А) Дом : Жильцы
- В) Студент : Стипендия
- С) Студенты : Группа
- Д) Студенты : Преподаватели
- Е) Нет подходящего варианта

Ответ: А

9. Выберите из предложенных примеров тот, который между указанными отношениями иллюстрирует связь М:1

- А) Дом : Жильцы
- В) Студент : Стипендия
- С) Студенты : Группа
- Д) Студенты : Преподаватели
- Е) Нет подходящего варианта

Ответ: С

10. Выберите из предложенных примеров тот, который иллюстрирует связь М:М

- А) Дом : Жильцы
- В) Студент : Стипендия
- С) Студенты : Группа
- Д) Студенты : Преподаватели
- Е) Нет подходящего варианта

Ответ: D

11. Столбец или группа столбцов таблицы, значения которых совпадают со значениями первичного ключа другой таблицы называют

- А) Первичный ключ
- В) Внешний ключ
- С) Индекс
- Д) Степень отношения
- Е) Нет правильного варианта

Ответ: В

12. Сколько внешних ключей может содержать таблица?

- А) Один или несколько внешних ключей
- В) Один и только один внешний ключ
- С) Внешний ключ быть не может единственным
- Д) Количество внешних ключей определяется количеством полей в таблице
- Е) Нет правильного варианта

Ответ: А

13. Определите порядок действий при проектировании логической структуры БД: а) формирование исходного отношения; б) определение всех объектов, сведения о которых будут включены в базу; в) определение атрибутов; г) установка связей между атрибутами; д) определение характера информации, которую заказчик будет получать в процессе эксплуатации; е) устранение избыточного дублирования данных, являющегося причиной аномалий.

- А) б, д, в, г, а, е
- В) а, б, в, г, д, е
- С) б, д, в, а, г, е

D) а, е, б, д, в, г

E) б, д, а, е, в, г

Ответ: А

14. Назовите оператор команды Select, который обеспечивает возможность устранения избыточных значений

A) Order by

B) Distinct

C) Where

D) Having

E) Create

Ответ: В

15. Назовите предложение команды Select, которая позволяет производить выборку данных, в зависимости от истинности поставленного условия

A) Order by

B) Distinct

C) Where

D) Having

E) Create

Ответ: С

16. Назовите команду, которая определяет группу значений в поле в терминах другого поля и применяет к ней агрегатную функцию

A) Order by

B) Distinct

C) Where

D) Having

E) Group by

Ответ: E

17. Назовите предложение команды Select, которое позволяет устанавливать условия для агрегатных функций

A) Order by

B) Distinct

C) Where

D) Having

E) Group by

Ответ: D

18. Назовите предложение команды Select, которое используется для сортировки результата запроса

A) Order by

B) Distinct

C) Where

D) Having

E) Group by

Ответ: А

19. Операторы =, <>, <=, >=, <, > относятся к

A) Реляционным операторам

B) Логическим операторам

C) Специальным операторам

D) Агрегатным функциям

E) Нет правильного варианта

Ответ: А

20. Операторы AND, OR, NOT относятся к

A) Реляционным операторам

B) Логическим операторам

C) Специальным операторам

D) Агрегатным функциям

E) Нет правильного варианта

Ответ: В

21. Операторы IN, BETWEEN, LIKE относятся к

A) Реляционным операторам

B) Логическим операторам

C) Специальным операторам

D) Агрегатным функциям

E) Нет правильного варианта

Ответ: С

22. Отношением называют

- A) Файл
- B) Список
- C) Таблицу
- D) Связь между таблицами
- E) Нет правильного варианта

Ответ: С

23. Выберите вариант, который является названием типа данных

- A) Символьный
- B) Числовой
- C) Дата-время
- D) Строковый
- E) Все варианты верные

Ответ: Е

24. К какому типу данных относятся константы даты и времени?

- A) Числовому
- B) Денежному
- C) Число с плавающей точкой
- D) Строковому
- E) Нет правильного варианта

Ответ: D

25. Среди предложенных названий выберите то, которое является названием агрегатной функции

- A) COUNT
- B) SUM
- C) AVG
- D) MAX
- E) MIN

F) Все варианты верные

Ответ: F

26. Какие из агрегатных функций используют только числовые поля?

- A) SUM, AVG
- B) COUNT, SUM
- C) MAX, MIN
- D) AVG, MAX, MIN
- E) Все варианты

Ответ: A

27. Запрос к базе данных с полями Автор, Наименование, Серия, Год_издания для получения списка книг автора X в серии "Сказки", изданных не ранее 1996 года, содержит выражение?

- A) Автор = (Серия = "Сказки" или Год_издания < 1995);
- B) Серия = "Сказки" и Год_издания >1995 и Автор = X;
- C) Серия = "Сказки" и Год_издания >=1995 или Автор = X;
- D) Серия = "Сказки" или Год_издания >1995 и Автор = X.

Ответ: B

28. Запрос к базе данных с полями Фамилия, Год_рождения, Класс, Оценка для вывода списка учеников 10 классов, 1992 года рождения, имеющих оценки 4 или 5, содержит выражение?

- A) Класс > 10 и Оценка = 4 и Год_рождения = 1992;
- B) Класс = 10 или Оценка > 4 или Год_рождения = 1992;
- C) Оценка >= 4 и Год_рождения = 1992 и Класс = 10;
- D) Класс = 10 и Оценка > 4 или Год_рождения = 1992.

Ответ: C

29. В какой из перечисленных пар данные относятся к одному типу?

- A) '12.04.98' и 123
- B) '123' и 189
- C) 'Иванов' и '1313'
- D) 'ДА' и ИСТИНА
- E) 45<999 и 54

Ответ: C

30. Какое поле можно считать уникальным?

- A) поле, значения в котором не могут повторяться
- B) поле, которое носит уникальное имя
- C) поле, значения которого имеют свойство наращивания

Ответ: А

31. В чем состоит особенность поля типа «Мемо» (VFP, MS' Access)?

- А) служит для ввода числовых данных
- В) служит для ввода действительных чисел
- С) данные хранятся не в поле, а в другом месте, а в поле хранится только указатель на то, где расположен текст
- Д) имеет неограниченный размер
- Е) имеет свойство автоматической инкрементации

Ответ: С

32. В каком диалоговом окне создают связи между полями таблиц базы данных? (MS' Access)

- А) таблица связей
- В) схема связей
- С) схема данных
- Д) таблица данных

Ответ: С

33. Атрибут отношения – это

- А) Строка таблицы
- В) Столбец таблицы
- С) Таблица
- Д) Межтабличная связь
- Е) Нет правильного варианта

Ответ: В

34. Некоторая база данных описывается следующим перечнем записей: 1 Иванова, 1967, 12400; 2 Смоляков, 1976, 15300; 3 Петров, 1969, 13600; 4 Котов, 1981, 11200; Какие из записей поменяются местами при сортировке по возрастанию этой БД, если она будет осуществляться по первому полю:

- А) 1 и 4
- В) 1 и 3
- С) 2 и 4
- Д) 2 и 3

Ответ: С

35. Степень отношения – это

- А) Количество полей отношения
- В) Количество записей в отношении
- С) Количество возможных ключей отношения
- Д) Количество связанных с ним таблиц
- Е) Количество кортежей в отношении

Ответ: А

36. Кардинальное число - это

- А) Количество полей отношения
- В) Количество записей в отношении
- С) Количество возможных ключей отношения
- Д) Количество связанных с ним таблиц
- Е) Количество атрибутов в отношении

Ответ: В

37. Один атрибут или минимальный набор из нескольких атрибутов, значения которых в одно и то же время не бывают одинаковыми, то есть однозначно определяют запись таблицы - это

- А) Первичный ключ
- В) Внешний ключ
- С) Индекс
- Д) Степень отношения
- Е) Нет правильного варианта

Ответ: А

38. Ключ называется сложным, если состоит

- А) Из нескольких атрибутов
- В) Из нескольких записей
- С) Из одного атрибута
- Д) Из одного атрибута, длина значения которого больше заданного количества символов
- Е) Нет правильного варианта

Ответ: А

39. Имеется таблица "Отчет" с полями: код (bigint PK autoinc), регион (char(50) null), население (bigint null), индерзп (float null), дата (datetime null). Как можно удалить записи из таблицы "Отчет", для которых значение поля "регион" является "Краснодарский край"?

- A) DELETE регион='Краснодарский край' FROM Отчет
- B) DELETE FROM Отчет WHERE регион = 'Краснодарский край'
- C) DELETE ROW регион='Краснодарский край' FROM Отчет
- D) DELETE ROW FROM Отчет WHERE регион= 'Краснодарский край'

Ответ: B

40. Имеется таблица "Отчет" с полями: код (bigint PK), регион (char(50) null), население (bigint null), индерзп (float null), дата (datetime null). Какой командой можно вставить новую запись в таблицу "Отчет"?

- A) INSERT (код, регион) VALUES (22,'Алтайский край') INTO Отчет
- B) INSERT INTO Отчет (22,'Алтайский край') VALUES (код, регион)
- C) INSERT VALUES (код, регион) INTO Отчет (22,'Алтайский край')
- D) INSERT INTO отчет (код, регион) VALUES (22,'Алтайский край')

Ответ: D

41. Имеется таблица "Отчет" с полями: код (bigint PK autoinc), регион (char(50) null), население (bigint null), индерзп (float null), дата (datetime null). Как вставить запись со значением "Хакасия" в поле "регион" в таблице "Отчет"?

- A) INSERT INTO Отчет (регион) VALUES ('Хакасия')
- B) INSERT INTO Отчет (код, регион) VALUES (код,'Хакасия')
- C) INSERT INTO Отчет (код,'Хакасия') INTO регион,код
- D) INSERT (регион,'Хакасия') INTO Отчет (код,регион)

Ответ: A

42. Имеется таблица "Отчет" с полями: код (bigint PK autoinc), регион (char(50) null), население (bigint null), индерзп (float null), дата (datetime null). Как можно заменить в поле "регион" "Бурятия" на "Тыва" в таблице "Отчет"?

- A) UPDATE Отчет SET регион='Тыва' WHERE регион='Бурятия'
- B) MODIFY Отчет SET регион='Тыва' WHERE регион='Бурятия'
- C) UPDATE Отчет SET регион='Бурятия' INTO регион='Тыва'
- D) MODIFY Отчет SET регион='Бурятия' INTO регион='Тыва'

Ответ: A

43. Имеется таблица "Отчет" с полями: код (bigint PK autoinc), регион (char(50) null), население (bigint null), индерзп (float null), дата (datetime null). Как можно удалить записи из таблицы "Отчет", для которых значение поля "регион" является "Краснодарский край"?

- A) DELETE регион='Краснодарский край' FROM Отчет
- B) DELETE FROM Отчет WHERE регион = 'Краснодарский край'
- C) DELETE ROW регион='Краснодарский край' FROM Отчет
- D) DELETE ROW FROM Отчет WHERE регион= 'Краснодарский край'

Ответ: B

44. Имеется таблица "Отчет" с полями: код (bigint PK), регион (char(50) null), население (bigint null), индерзп (float null), дата (datetime null). Какой командой можно вставить новую запись в таблицу "Отчет"?

- A) INSERT (код, регион) VALUES (22,'Алтайский край') INTO Отчет
- B) INSERT INTO Отчет (22,'Алтайский край') VALUES (код, регион)
- C) INSERT VALUES (код, регион) INTO Отчет (22,'Алтайский край')
- D) INSERT INTO отчет (код, регион) VALUES (22,'Алтайский край')

Ответ: D

45. Имеется таблица "Отчет" с полями: код (bigint PK autoinc), регион (char(50) null), население (bigint null), индерзп (float null), дата (datetime null). Как вставить запись со значением "Хакасия" в поле "регион" в таблице "Отчет"?

- A) INSERT INTO Отчет (регион) VALUES ('Хакасия')
- B) INSERT INTO Отчет (код, регион) VALUES (код,'Хакасия')
- C) INSERT INTO Отчет (код,'Хакасия') INTO регион,код
- D) INSERT (регион,'Хакасия') INTO Отчет (код,регион)

Ответ: A

46. Имеется таблица "Отчет" с полями: код (bigint PK autoinc), регион (char(50) null), население (bigint null), индерзп (float null), дата (datetime null). Как можно заменить в поле "регион" "Бурятия" на "Тыва" в таблице "Отчет"?

- A) UPDATE Отчет SET регион='Тыва' WHERE регион='Бурятия'
- B) MODIFY Отчет SET регион='Тыва' WHERE регион='Бурятия'
- C) UPDATE Отчет SET регион='Бурятия' INTO регион='Тыва'
- D) MODIFY Отчет SET регион='Бурятия' INTO регион='Тыва'

Ответ: A

КРИТЕРИИ ОЦЕНИВАНИЯ: Каждое задание оценивается 1 баллом. Оценивание КИМ теоретического

характера в целом:

- «зачтено» – верно выполнено более 50% заданий; «не зачтено» – верно выполнено 50% и менее 50% заданий;
- «отлично» – верно выполнено 85-100% заданий; «хорошо» – верно выполнено 70-84% заданий; «удовлетворительно» – верно выполнено 51-69% заданий; «неудовлетворительно» – верно выполнено 50% или менее 50% заданий.

ПРИМЕРЫ ЗАДАНИЙ ОТКРЫТОГО ТИПА

Тестовые задания со свободным выбором вариантов ответа

1. Вставьте недостающий оператор, чтобы получить все столбцы из таблицы Customers.

_____ * FROM Customers;

Ответ: select

2. Вставьте недостающее слово в SQL оператор для того, чтобы он выбирал только такие записи из таблицы Customers, в которых не повторяются значения из поля «Country»

SELECT _____ Country FROM Customers;

Ответ: distinct

3. Вставьте недостающее слово в SQL оператор для того, чтобы он вывел количество различных стран из таблицы Customers

SELECT COUNT(_____ Country) FROM Customers;

Ответ: distinct

4. Вставьте недостающее слово в SQL оператор для того, чтобы он вывел количество различных стран из таблицы Customers

SELECT Count(*) AS DistinctCountries
FROM (SELECT _____ Country FROM Customers);

Ответ: distinct

5. Вставьте недостающее слово в SQL оператор для того, чтобы он вывел всех клиентов со значением поля Country равным «Россия» из таблицы Customers:

SELECT * FROM Customers _____ Country='Россия';

Ответ: WHERE

6. Вставьте недостающее слово в SQL оператор для того, чтобы он вывел клиента с кодом 15 из таблицы Customers:

SELECT * FROM Customers WHERE CustomerID=_____;

Ответ: 15

7. Вставьте недостающие слова в SQL оператор для того, чтобы он вывел все записи, в которых столбец City имеет значение "Барнаул".

select * from Customers _____ = _____;

Ответы: where, City, 'Барнаул'

8. Вставьте недостающие слова в SQL оператор для того, чтобы он вывел все записи, в которых записи упорядочены по полю Country:

SELECT * FROM Customers _____ BY Country;

Ответ: Order

9. Вставьте недостающие слова в SQL оператор для того, чтобы он вывел все записи, в которых записи упорядочены по полю Country в обратном алфавитном порядке:

```
SELECT * FROM Customers _____ BY Country _____ ;
```

Ответы: Order, DESC

10. Вставьте недостающие слова в SQL оператор для того, чтобы он вывел три самых дорогих товара из таблицы Products (Цена - Price):

```
SELECT _____ 3 * FROM Products _____ BY Price _____ ;
```

Ответы: Top, Order, DESC

11. Вставьте недостающие слова в SQL оператор для того, чтобы он вывел три самых дешевых товара из таблицы Products (Цена - Price):

```
SELECT _____ 3 * FROM Products _____ BY Price _____ ;
```

Ответы: Top, Order, ASC

12. Вставьте недостающие слова в SQL оператор для того, чтобы он выбрал всех клиентов из Испании, имя которых начинается на букву «G»:

```
SELECT * FROM Customers WHERE Country = 'Spain' _____ CustomerName LIKE 'G%';
```

Ответ: and

13. Вставьте недостающие слова в SQL оператор для того, чтобы он выбрал всех клиентов из страны "Россия", города "Барнаул" с категорией больше 3

```
SELECT * FROM Customers  
WHERE Country = _____ City = _____ Category > _____;
```

Ответы: 'Россия', AND, 'Барнаул', 3

14. Вставьте недостающие слова в SQL оператор для того, чтобы он выбрал всех клиентов из страны "Россия", города "Барнаул" с именами, начинающимися на "А" или "Б"

```
SELECT * FROM Customers WHERE Country = 'Россия' _____ (CustomerName _____ 'A%' _____  
CustomerName _____ 'B%');
```

Ответы: AND, LIKE, OR, LIKE

15. Вставьте недостающие слова в SQL оператор для того, чтобы он вставил новую запись в таблицу «Customers»:

```
INSERT _____ Customers (CustomerName, ContactName, Address, City, PostalCode, Country)  
_____ ('ООО Привет', 'Иванов Петр Васильевич', 'Димитрова, 45', 'Барнаул', '656000', 'Россия')
```

Ответы: INTO, VALUES

16. Вставьте недостающие слова в SQL оператор для того, чтобы он для первого клиента (CustomerID = 1) установил новое контактное лицо и новый город.

```
_____ Customers _____ ContactName = 'Смирнов О.Т.', City= 'Новосибирск'  
_____ CustomerID = 1;
```

Ответы: UPDATE, SET, WHERE

17. Вставьте недостающие слова в SQL оператор для того, чтобы он удалил клиента «ООО Привет» из таблицы «Customers»:

_____ FROM Customers _____ CustomerName='ООО Привет';

Ответы: DELETE, WHERE

18. Вставьте недостающие слова в SQL оператор для того, чтобы он удалил все строки из таблицы «Клиенты», не удаляя саму таблицу:

DELETE _____ Customers;

Ответ: FROM

19. Вставьте недостающие слова в SQL оператор для того, чтобы он удалил полностью всю таблицу Customers

_____ TABLE Customers;

Ответ: DROP

20. Вставьте недостающие слова в SQL оператор для того, чтобы он вернул всех клиентов из "Барнаула", "Бийска", "Томска".

SELECT * FROM Customers _____ Country ____ ('Барнаул', 'Бийск', 'Томск');

Ответы: WHERE, IN

21. Вставьте недостающие слова в SQL оператор для того, чтобы он вернул все товары с ценами между 70 и 140:

SELECT * FROM Products WHERE Price _____ 70 AND 140;

Ответ: BETWEEN

22. Вставьте недостающие слова в SQL оператор для того, чтобы он вернул код (OrderID) и дату заказа (OrderDate) из таблицы Orders и наименование клиента (CustomerName) из таблицы Customers для этого заказа

SELECT Orders.OrderID, Customers.CustomerName, Orders.OrderDate

FROM Orders

INNER _____ Customers _____ Orders.CustomerID=Customers.CustomerID;

Ответы: JOIN, ON

23. Вставьте недостающие слова в SQL оператор для того, чтобы он вернул список из стран и количества клиентов из данной страны:

SELECT _____(CustomerID), Country FROM Customers GROUP BY _____;

Ответы: COUNT, Country

24. Вставьте недостающие слова в SQL оператор для того, чтобы он вернул список из стран и количества клиентов из данной страны, упорядоченный по убыванию количества клиентов:

SELECT COUNT(CustomerID), Country FROM Customers GROUP BY _____

_____ BY COUNT(CustomerID) _____;

Ответы: Country, ORDER, DESC

25. Вставьте недостающие слова в SQL оператор для того, чтобы он скопировал записи из таблицы состав заказа (Order Details) с номером заказа 12034 в

заказ с номером 12035:

```
insert into [Order Details] (OrderID, ProductID, Count, Price)
select _____, ProductID, Count, Price from [Order Details] where OrderID= _____
```

Ответы: 12035, 12034

КРИТЕРИИ ОЦЕНИВАНИЯ ОТКРЫТЫХ ВОПРОСОВ.

«Отлично» (зачтено): Ответ полный, развернутый. Вопрос точно и исчерпывающе передан, терминология сохранена, студент превосходно владеет основной и дополнительной литературой, ошибок нет.

«Хорошо» (зачтено): Ответ полный, хотя краток, терминологически правильный, нет существенных недочетов. Студент хорошо владеет пройденным программным материалом; владеет основной литературой, суждения правильны.

«Удовлетворительно» (зачтено): Ответ неполный. В терминологии имеются недостатки. Студент владеет программным материалом, но имеются недочеты. Суждения фрагментарны.

«Неудовлетворительно» (не зачтено): Не использована специальная терминология. Ответ в сущности неверен. Переданы лишь отдельные фрагменты соответствующего материала вопроса. Ответ не соответствует вопросу или вовсе не дан.

5.2. Темы письменных работ для проведения текущего контроля (эссе, рефераты, курсовые работы и др.)

Оценочные материалы для текущего контроля по разделам и темам дисциплины в полном объеме размещены в онлайн-курсе на образовательном портале «Цифровой Университет АлтГУ» – <https://portal.edu.asu.ru/course/view.php?id=197>

ВОПРОСЫ К ЗАЧЕТУ

1. Работа с SQL Server при помощи утилит командной строки.
2. Основы языка SQL. Манипулирование данными: Select, Insert, Update, Delete...
3. Запросы, фильтрация данных, многотабличные запросы, параметрические запросы.
4. Основы языка SQL. Подмножество определения данных: Create, Drop, Alter...
5. Основы языка TSQL. Хранимые процедуры и функции.
6. Хранимые функции TSQL возвращающие табличные значения.
7. Хранимые функции TSQL возвращающие скалярные значения.
8. Объектная модель для работы с данными ADO. Объекты Connection, Recordset...
9. Работа с данными в VBA, объектная модель DAO.
10. Объектные модели администрирования баз данных SQLDMO, ADOX.
11. Основы разработки баз данных в MS'Access.
12. Основы разработки приложений баз данных в MS'Office.
13. Основы разработки баз данных в MS SQL Server.
14. Использование HTA-файлов для построения интерфейса клиентской части.
15. Использование скриптовых технологий для создания клиентских частей баз данных.
16. Использование CASE - средств для проектирования баз данных (MS'Visio).

ВОПРОСЫ К ЭКЗАМЕНУ

1. Работа с SQL Server при помощи утилит командной строки.
2. Основы языка SQL. Манипулирование данными: Select, Insert, Update, Delete...
3. Запросы, фильтрация данных, многотабличные запросы, параметрические запросы.
4. Основы языка SQL. Подмножество определения данных: Create, Drop, Alter...
5. Основы языка TSQL. Хранимые процедуры и функции.
6. Хранимые функции TSQL возвращающие табличные значения.
7. Хранимые функции TSQL возвращающие скалярные значения.
8. Объектная модель для работы с данными ADO. Объекты Connection, Recordset...
9. Работа с данными в VBA, объектная модель DAO.
10. Объектные модели администрирования баз данных SQLDMO, ADOX.
11. Основы разработки баз данных в MS'Access.
12. Основы разработки приложений баз данных в MS'Office.
13. Основы разработки баз данных в MS SQL Server.
14. Использование HTA-файлов для построения интерфейса клиентской части.
15. Использование скриптовых технологий для создания клиентских частей баз данных.
16. Использование CASE - средств для проектирования баз данных (MS'Visio).

17. Использование объектной модели ADO.NET для чтения данных из базы данных SQL-сервера
18. Конфигурационный файл приложения. Параметры в объектной модели ADO.NET
19. Использование объектной модели ADO.NET (SqlConnection, SqlCommand) для вставки, обновления и удаления данных из базы данных SQL-сервера
20. Использование объектной модели ADO.NET (SqlConnection, SqlCommand) для вставки данных в базу данных SQL-сервера при помощи визуальных средств
21. Использование объектной модели ADO.NET (SqlDataAdapter, DataSet) для работы с клиентскими курсорами из SQL-сервера
22. Основы работы с нетипизированными и типизированными наборами данных
23. Сложные агрегированные запросы
24. Адаптеры данных, основанные на процедурах
25. Агрегатные запросы
26. Основы использования XML в SQL Server

Темы индивидуальных заданий для проведения текущего контроля

1. Система продажи билетов междугородных автобусов.
2. Расписание практических занятий для студенческих групп в дисплейных классах.
3. Отдел кадров.
4. Биржа труда.
5. Учебная нагрузка преподавателей.
6. Журнал учета движения денежных средств по кассе предприятия.
7. Учет прихода на склад и отпуска (со склада) товаров для одного поставщика и одного получателя.
8. Учет движения компьютеров в сборе (сложного товара или комплектов).
9. Учет отпуска блюд и количества продуктов на складе (сложный товар, комплект).
10. Создать базу данных для учета расчетов с клиентами.
11. Создать базу данных туристического агентства. Имеется определенное количество маршрутов, описание маршрута. Турагентство обеспечивает клиентов путевками, общая стоимость которых формируется из совокупности предоставляемых услуг: проезд (билеты), проживание в гостиницах, экскурсионное обслуживание и т.д.). Создать справочник предлагаемых услуг с расценками, а на основе выбранных услуг формировать путёвку. Вести учет реализованных путевок.
12. Создать базу данных для фирмы, занимающейся сдачей в аренду торговых помещений. Имеется справочник торговых площадей, справочник клиентов. Вести учет сданных площадей и поступления денежных средств по оплате арендуемых объектов.
13. Создать базу данных косметического салона. Имеется справочник сотрудников, предоставляемых услуг, клиентов. Вести учет реализованных услуг, поступающих денежных средств
14. Создать базу данных для учета начисления процентов по кредитам. Имеется справочник клиентов, видов кредитов. Вести журнал выданных кредитов, предусмотреть возможность (в том числе) получения сводной информации о поступлениях (и задолженностях) от выплат по процентам за каждый месяц.
15. Создать базу данных для учета сдельной заработной платы работников предприятия.
16. Создать базу данных для хранения информации о поставщиках природного топлива. Имеется список поставщиков с полями: наименование топлива, единица измерения, добывается в год, год, страна, месторождение, транспортные расходы на тыс. км, удаленность от базовой точки, тыс. км., срок поставки. Справочник видов природного топлива. Справочник поставщиков. Предусмотреть возможность подбора наилучшего поставщика по указанным критериям.
17. Создать базу данных для учета имеющихся в продаже автомобилей. Имеется справочник видов автомобилей с характеристиками. Вести учет поступления автомобилей на склад (поступления партиями) и учет продаж. Предусмотреть формирование сводных аналитических отчетов.
18. Создать базу данных для учета услуг предоставляемых ветеринарной клиникой. Имеются справочники сотрудников, клиентов, видов услуг, препаратов, журнал проведенных работ. Предусмотреть учет труда и расходов препаратов.
19. База данных информационной системы продажи железнодорожных билетов. Имеется список маршрутов, список поездов, справочник закрепления поездов за маршрутом. Система должна позволять регистрировать продажу билетов и позволять выполнять стандартные запросы: сколько свободных мест есть на указанный маршрут (№ маршрута и время) и т.д.
20. Создать базу данных для хранения информации об абитуриентах. Имеется список абитуриентов с полями: ФИО абитуриента, дата рождения, дата окончания школы, номер паспорта, социальная категория (сирота, инвалид, служба в армии и т.д. с расставленными приоритетами при поступлении), вид набора (бюджетный, целевой, дополнительный), результат окончания школы - количество набранных баллов по единому государственному экзамену по предметам: русский язык, математика (алгебра), обществознание. Имеется список специальностей с планом набора на них (справочник). Предусмотреть возможность вывода зачисленных студентов, вычисление проходного балла, вычисление конкурса (человек на место).

21. Создать базу данных для хранения информации о воспитанниках детского сада. Имеется список воспитанников с полями: ФИО воспитанника, дата рождения воспитанника, ФИО родителей, место работы родителей, адрес, группа здоровья, номер группы, дата оплаты, оплачено, сумма к оплате, социальная категория, посещаемые доп. занятия. Справочник: группа здоровья. Справочник: льготные категории. Справочник: дополнительные занятия (кружки). Предусмотреть возможность вычисления долга, возможность посещения ребенком кружков (в зависимости от группы здоровья)
22. Создать базу данных для учета выполненных работ сотрудников организации, поддерживающей какую либо базу данных нормативных документов (Консультант+, Гарант и др.).
Имеется список клиентов с полями: название организации (ФИО физ. лица), адрес, номер договора, дата последнего обновления, оплаченный период обслуживания, исполнитель. Справочник: исполнители.
Предусмотреть возможность вывода не обслуженных клиентов за период.
23. Создать базу данных для хранения информации о клиентах библиотеки. Имеется список книг с полями: автор, название, издательство, код, год издания, категория (обычная книга, редкая, только чит. зал), место хранения (№ стеллажа/полки). Имеется список клиентов с полями: ФИО, адрес, номер паспорта, номер читательского билета, лишен/не лишен правом пользования библиотекой. Справочник: список книг.
Справочник: список клиентов. Справочник: категории книг (категория, на какой срок выдается).
Справочник: штраф за не возврат книги в установленный срок, пеня за день просрочки. Журнал: название книги (идентификатор), дата выдачи книги, ФИО клиента, номер читательского билета. Предусмотреть возможность вывода всех должников (тех, кто не вернул книгу вовремя), суммы начисленного штрафа и пени. Лишение права пользования библиотекой до тех пор, пока не будет выплачена сумма штрафа и пени.
24. Создать базу данных для хранения информации об успеваемости студентов.
Имеется список студентов с полями: ФИО, группа, количество сданных работ, сумма баллов. Имеется список групп с полями: название группы Справочник: список студентов Справочник: список групп Журнал с полями: идентификатор студента, идентификатор группы, оценка за 1 работу, оценка за 2 работу, оценка за 3 работу. Предусмотреть возможность вывода студентов не допущенных к сдаче экзамена, критерий: сумма баллов за сданные работы меньше контрольной суммы, вывод успеваемости группы, конкретного студента.
25. Создать базу данных для учета розничных продаж в супермаркете. Продажи ведутся через несколько касс. Есть справочник кассиров. Предусмотреть возможность исчисления выручки для каждой кассы, по каждому товару и суммы в целом для всех товаров, для каждого кассира.
26. Создать базу данных для учета правонарушений автомобилистами. Предусмотреть возможность вывода количества всех нарушений по видам за период, сумм штрафа и т.п..
27. Создать базу данных для учета начислений и выплаты зарплаты на предприятии с бригадной формой оплаты труда. Работники формируются в бригады для выполнения конкретного заказа, оплата каждому сотруднику начисляется в зависимости от коэффициента трудового участия. Предусмотреть ведение учета начислений, выплат и формирование сводной информации.
28. Создать базу данных для учета оплаты по коммунальным платежам. Имеется справочник коммунальных платежей с расценками (за 1 человека или 1 м2), а на основе площади квартиры и количества проживающих формируется общая стоимость коммунальных платежей по квартире.
29. Создать базу данных телефонный справочник города. У организаций и некоторых физических лиц может быть несколько телефонов. Создать таблицу списка улиц города на основе которой пользователь мог бы вносить новые номера в главную таблицу. Предусмотреть возможность выполнения типичных запросов: поиск номера телефона по фамилии, улице, номеру дому и квартире; поиск человека по номеру телефона.
30. Создать базу данных для учета клиентов дома отдыха. Создать таблицы: справочник список клиентов, служебные таблицы, таблицу журнал - учитывающую приезды и убытие клиентов. Предусмотреть возможность выполнения запросов для получения информации о клиентах на данный момент времени и т.д.
31. Создать базу данных для учета прибыли организации. Создать таблицы: расходы организации (№, вид расхода, сумма расхода, дата расхода и т. д.), валовая выручка организации (№, вид прибыли, сумма выручки, дата выручки и т. д.), служебные таблицы. Предусмотреть возможность выполнения типичных запросов: прибыль организации на данный момент, прибыль организации на определенное число, сумма расхода по определенному виду, сумма прибыли по определенному виду.
32. Создать базу данных для фирмы по оказанию фотоуслуг. В базе должны быть технические таблицы вид бумаги - её стоимость и размер бумаги - её стоимость. Когда в фирму приходит клиент, мы должны заполнять главную таблицу на основе технических таблиц и вносить его ФИО и количество заказанных им фотографий, а на основе этих данных должна рассчитываться сумма к уплате. Примечание: сумма к уплате зависит от количества заказанных фотографий, вида бумаги, размера бумаги.
33. Создать базу данных для хранения информации о результатах доврачебного обследования. Имеется список пациентов с полями: ФИО пациента, адрес, номер страхового полиса, дата рождения, пол, температура, артериальное давление, рост, вес, дата осмотра, диагноз, участок. Имеется список врачей с полями: ФИО врача, участок за который отвечает врач. Предусмотреть возможность поиска пациентов: по дате, имени, году рождения, фамилии врача, диагнозу.
34. Создать базу данных для учета оплаты за потребление электроэнергии. Имеется список потребителей с полями: ФИО, адрес, израсходовано в кВт, оплачено, дата оплаты, оплачено всего, льгота, лицевой счет

потребителя. Справочник: категории льгот. Предусмотреть возможность вывода должников (ФИО, адрес, лицевой счет, сумма долга)
 35. База данных учета услуг транспортной фирмы. Доставка ж/д, авиа-, авто-, транспортом.
 Имеются данные: заказчик, адрес клиента, лицевой счет, дата оплаты, сумма к оплате, оплачено, вес груза, расстояние, вид транспорта, направление перевозок. Справочник видов доставки (вид транспорта, ст. 1 км/тонны). Справочник направлений перевозок. Предусмотреть возможность вывода нагрузок по направлениям на определенную дату, количества необходимого транспорта, по исполненным заказам
 возможность вывода должников.

5.3. Фонд оценочных средств для проведения промежуточной аттестации

Промежуточная аттестация заключается в проведении в конце второго семестра зачета, в конце третьего семестра экзамена по всему изученному курсу.
 Тест размещен в разделе «Промежуточная аттестация (зачет)» онлайн-курса на образовательном портале «Цифровой университет АлтГУ».
<https://portal.edu.asu.ru/course/view.php?id=197>, <https://portal.edu.asu.ru/course/view.php?id=1399>
 Количество заданий в контрольно-измерительном материале (тесте) для промежуточной аттестации, составляет 25.
КРИТЕРИИ ОЦЕНИВАНИЯ: Каждое задание оценивается 1 баллом. Оценивание КИМ в целом:
 Для экзамена: «отлично» – верно выполнено 85-100% заданий;
 «хорошо» – верно выполнено 70-84% заданий;
 «удовлетворительно» – верно выполнено 51-69% заданий;
 «неудовлетворительно» – верно выполнено 50% и менее 50% заданий.

6. Учебно-методическое и информационное обеспечение дисциплины

6.1. Рекомендуемая литература

6.1.1. Основная литература

	Авторы	Заглавие	Издательство, год	Эл. адрес
Л1.1	Советов Б. Я., Цехановский В. В., Чертовской В. Д.	БАЗЫ ДАННЫХ 3-е изд., пер. и доп. Учебник для прикладного бакалавриата: Гриф УМО ВО	М.:Издательство Юрайт, 2018	https://biblio-online.ru/book/982E8249-599C-4CDA-A54F-4A35C82113F7

6.1.2. Дополнительная литература

	Авторы	Заглавие	Издательство, год	Эл. адрес
Л2.1	Дьяков И. А.	Базы данных. Язык SQL: Учебники и учебные пособия для ВУЗов	Издательство ФГБОУ ВПО «ТГТУ», 2012	http://biblioclub.ru/index.php?page=book_red&id=277628
Л2.2	Карпова Т. С.	Базы данных: Учебники и учебные пособия для ВУЗов	Национальный Открытый Университет «ИНТУИТ», 2016	http://biblioclub.ru/index.php?page=book_red&id=429003
Л2.3	Маркин А. В.	Построение запросов и программирование на SQL.: Учебное пособие	М.: Диалог-МИФИ, 2008	ЭБС "Университетская библиотека online" http://www.biblioclub.ru/book/89077/
Л2.4		Руководство компании Microsoft по проектированию архитектуры приложений :	Microsoft, 2009.	http://download.microsoft.com/documents/rus/msdn/ры_приложений_полная_кн

		(электронный ресурс)		ига.pdf
6.2. Перечень ресурсов информационно-телекоммуникационной сети "Интернет"				
	Название	Эл. адрес		
Э1	Введение в реляционные базы данных. С.Д. Кузнецов ISBN: 978-5-9556-0028-0 http://www.intuit.ru/department/database/rdbintro/	http://www.intuit.ru/department/database/rdbintro/		
Э2	Основы SQL Л.Н.Полякова ISBN: 978-5-9556-0101-4 http://www.intuit.ru/department/database/sql/	http://www.intuit.ru/department/database/sql/		
Э3	Использование MS SQL Server Analysis Services 2008 для построения хранилищ данных. В.В. Полубояров http://www.intuit.ru/department/database/mssqlsas2008/	http://www.intuit.ru/department/database/mssqlsas2008/		
Э4	Введение в реляционные базы данных. С.Д. Кузнецов ISBN: 978-5-9556-0028-0 http://www.intuit.ru/department/database/rdbintro/	http://www.intuit.ru/department/database/rdbintro/		
Э5	Видео-демонстрации лекций по курсу Базы данных http://10.0.12.15/live_courses	http://10.0.12.15/live_courses		
Э6	Базы данных: модели, разработка, реализация. Т.С.Карпова http://www.intuit.ru/department/database/sql	http://www.intuit.ru/department/database/sql		
Э7	Курс в Moodle "Базы данных I"	https://portal.edu.asu.ru/course/view.php?id=197		
Э8	Курс в Moodle "Базы данных II"	https://portal.edu.asu.ru/course/view.php?id=1399		
6.3. Перечень программного обеспечения				
MS'SQL Server MS'SQL Server Management Studio MS'Visual Studio 2008 Open Office Office 2010 Professional Windows 7 Professional 7-Zip AcrobatReader				
6.4. Перечень информационных справочных систем				
СПС Гарант (http://www.garant.ru) СПС КонсультантПлюс (http://www.consultant.ru/) Электронная база данных "Scopus" (http://www.scopus.com) Электронная библиотечная система Алтайского государственного университета (http://elibrary.asu.ru) Научная электронная библиотека elibrary (http://elibrary.ru)				

7. Материально-техническое обеспечение дисциплины

Аудитория	Назначение	Оборудование
Помещение для самостоятельной работы	помещение для самостоятельной работы обучающихся	Компьютеры, ноутбуки с подключением к информационно-телекоммуникационной сети «Интернет», доступом в электронную информационно-образовательную среду АлтГУ

Аудитория	Назначение	Оборудование
Учебная аудитория	для проведения занятий лекционного типа, занятий семинарского типа (лабораторных и(или) практических), групповых и индивидуальных консультаций, текущего контроля и промежуточной аттестации, курсового проектирования (выполнения курсовых работ), проведения практик	Стандартное оборудование (учебная мебель для обучающихся, рабочее место преподавателя, доска, мультимедийное оборудование стационарное или переносное)
208С	лаборатория информационных технологий - компьютерный класс – учебная аудитория для проведения занятий семинарского типа (лабораторных и(или) практических); проведения групповых и индивидуальных консультаций, текущего контроля и промежуточной аттестации	Учебная мебель на 15 посадочных мест; рабочее место преподавателя; доска магнитно-маркерная; компьютеры: марка HP модель ProOne 400 G2 20-in Non-Touch AiO - 15 единиц
103С	лаборатория информационных технологий - компьютерный класс – учебная аудитория для проведения занятий семинарского типа (лабораторных и(или) практических); проведения групповых и индивидуальных консультаций, текущего контроля и промежуточной аттестации; помещение для самостоятельной работы	Учебная мебель на 16 посадочных мест; рабочее место преподавателя; доска маркерная; марка ASUSTeK Computer INC модель P8B75-M - 15 единиц; мониторы: марка Asus модель VW224 - 15 единиц

8. Методические указания для обучающихся по освоению дисциплины

На лекциях преподаватель знакомит с основными понятиями по теме, алгоритмами обработки табличных данных, основами TSQL, технологиями работы в интерактивных оболочках и средах для работы с SQL Server, объектными моделями для доступа к серверам баз данных MS SQL Server, MS Access, методами построения клиентских частей приложений. На лекциях студент получает основной объем информации по каждой конкретной теме. Только посещение лекций является недостаточным для подготовки к лабораторным занятиям и экзамену. Требуется также самостоятельная работа по изучению основной и дополнительной литературы и закрепление полученных на лабораторных занятиях навыков. Самостоятельная работа студентов – способ активного, целенаправленного приобретения студентом новых для него знаний, умений и навыков без непосредственного участия в этом процессе преподавателя. Качество получаемых студентом знаний напрямую зависит от качества и количества необходимого доступного материала, а также от желания (мотивации) студента их получить. При обучении осуществляется целенаправленный процесс, взаимодействие студента и преподавателя для формирования знаний, умений и навыков.

Задания по темам выполняются на лабораторных занятиях в компьютерном классе. Если лабораторные занятия пропущены по уважительной причине, то соответствующие задания необходимо выполнить самостоятельно и представить результаты преподавателю на очередном занятии или консультации.

методические материалы размещены на образовательном портале АлтГУ
<https://portal.edu.asu.ru/course/view.php?id=197>, <https://portal.edu.asu.ru/course/view.php?id=1399>

МИНОБРНАУКИ РОССИИ

федеральное государственное бюджетное образовательное учреждение высшего образования
«Алтайский государственный университет»

Вычислительные системы, сети и телекоммуникации рабочая программа дисциплины

Закреплена за кафедрой **Кафедра цифровых технологий и бизнес-аналитики**
Направление подготовки **09.03.03. Прикладная информатика**
Профиль **Прикладная информатика в дизайне**
Форма обучения **Заочная**
Общая трудоемкость **4 ЗЕТ**
Учебный план **z09_03_03_Прикладная информатика_ПивД-2022**

Часов по учебному плану 144
в том числе:
аудиторные занятия 10
самостоятельная работа 125
контроль 9

Виды контроля по курсам
экзамены: 2

Распределение часов по курсам

Курс	2		Итого	
	УП	РПД	УП	РПД
Лекции	4	4	4	4
Лабораторные	6	6	6	6
Сам. работа	125	125	125	125
Часы на контроль	9	9	9	9
Итого	144	144	144	144

Программу составил(и):
ст.преподаватель , Калинин А.В.

Рецензент(ы):
к.ф.-м.н., доцент, Пономарев И.В.

Рабочая программа дисциплины
Вычислительные системы, сети и телекоммуникации

разработана в соответствии с ФГОС:
Федеральный государственный образовательный стандарт высшего образования - бакалавриат по направлению подготовки 09.03.03 Прикладная информатика (приказ Минобрнауки России от 19.09.2017 г. № 922)

составлена на основании учебного плана:
09.03.03 Прикладная информатика
утвержденного учёным советом вуза от 27.04.2021 протокол № 6.

Рабочая программа одобрена на заседании кафедры
Кафедра цифровых технологий и бизнес-аналитики

Протокол от 29.06.2022 г. № 11
Срок действия программы: 2022-2024 уч. г.

Заведующий кафедрой
Козлов Д.Ю., к.ф.-м.н., доцент

Визирование РПД для исполнения в очередном учебном году

Рабочая программа пересмотрена, обсуждена и одобрена для
исполнения в 2023-2024 учебном году на заседании кафедры

Кафедра цифровых технологий и бизнес-аналитики

Протокол от 29.06.2022 г. № 11
Заведующий кафедрой *Козлов Д.Ю., к.ф.-м.н., доцент*

1. Цели освоения дисциплины

1.1.	Дисциплина «Вычислительные системы, сети и телекоммуникации» рассматривает введение в сетевую тематику и дает базовые знания по организации и функционированию сетей и компьютерного оборудования (ЭВМ, операционных систем и т.п.). В лекциях даны общие понятия компьютерных сетей, их структуры, применяющихся технологий и протоколов передачи данных, основы функционирования компьютера и компьютерных программ. Приведены виды топологии, используемые для физического соединения компьютеров в сети, методы доступа к каналу связи, физические среды передачи данных. Передача данных в сети рассматривается на базе эталонной базовой модели, разработанной Международной организацией по стандартам взаимодействия открытых сетей. Описываются правила и процедуры передачи данных между информационными системами. Приводятся типы сетевого оборудования, их назначение и принципы работы. Описывается сетевое программное обеспечение, используемое для организации сетей. Рассматриваются принципы межсетевого взаимодействия. Приводятся основные понятия из области сетевой безопасности.
------	--

2. Место дисциплины в структуре ООП

Цикл (раздел) ООП: Б1.О.04

3. Компетенции обучающегося, формируемые в результате освоения дисциплины

ОПК-3	Способен решать стандартные задачи профессиональной деятельности на основе информационной и библиографической культуры с применением информационно-коммуникационных технологий и с учетом основных требований информационной безопасности;
ОПК-3.1	Знает принципы, методы и средства решения стандартных задач профессиональной деятельности на основе информационной и библиографической культуры с применением информационно-коммуникационных технологий и с учетом основных требований информационной безопасности
ОПК-3.2	Умеет решать стандартные задачи профессиональной деятельности на основе информационной и библиографической культуры с применением информационно-коммуникационных технологий и с учетом основных требований информационной безопасности
ОПК-3.3	Владеет навыками подготовки обзоров, аннотаций, составления рефератов, научных докладов, публикаций, и библиографии по научно-исследовательской работе с учетом требований информационной безопасности
ОПК-5	Способен устанавливать программное и аппаратное обеспечение для информационных и автоматизированных систем;
ОПК-5.1	Знает основы системного администрирования, администрирования систем управления базой данных, современные стандарты информационного взаимодействия систем
ОПК-5.2	Умеет выполнять параметрическую настройку информационных и автоматизированных систем
ОПК-5.3	Владеет навыками инсталляции программного и аппаратного обеспечения информационных и автоматизированных систем

В результате освоения дисциплины обучающийся должен

3.1.	Знать:
3.1.1.	Принципы связи и обмен данными в локальной проводной сети. Структура сети Интернет и принципы обмена данными между узлами в сети Интернет. Схема подключения к Интернету через поставщика услуг. Основные сетевые устройства. Виды, характеристики и маркировка сетевых кабелей и контактов. Сетевая адресация. IP-адреса и маски подсети. Типы IP-адресов и методы их получения. DHCP.

	<p>Многоуровневая модель OSI и сетевые протоколы. Беспроводные технологии и локальные сети. Угрозы безопасности в локальной компьютерной сети. Методы атак и политика безопасности. Межсетевые экраны. Вопросы безопасности, актуальные для провайдеров. Основные сетевые службы. Архитектура клиент-сервер. IP-сервисы и принципы их работы. Электронная почта. Служба доменных имен DNS</p>
3.2.	Уметь:
3.2.1.	<p>Выполнять проверку и устранять неполадки сети и подключения к Интернет. Выявлять и устранять угрозы безопасности домашней локальной компьютерной сети. Настраивать и проверять распространенные Интернет-приложения. Настраивать базовые IP-сервисы при помощи графического интерфейса ОС. Контролировать производительность сети и выявлять сбои.</p>
3.3.	Иметь навыки и (или) опыт деятельности (владеть):
3.3.1.	<p>Создания и настройки одноранговой сети, компьютерной сети с помощью маршрутизатора, беспроводной сети. Использования основных команд для проверки подключения к Интернет, отслеживания сетевых пакетов, параметров IP-адресации. Настройки безопасности компьютерной сети. Поиска и устранения проблем в компьютерных сетях, их обслуживания.</p>

4. Структура и содержание дисциплины

Код занятия	Наименование разделов и тем	Вид занятия	Курс	Часов	Компетенции	Литература
Раздел 1. Вычислительные системы, сети и телекоммуникации						
1.1.	Тема 1. Введение в курс	Лекции	2	1	ОПК-5.1, ОПК-5.2, ОПК-5.3, ОПК-3.1, ОПК-3.2, ОПК-3.3	Л1.1, Л2.2, Л1.2, Л2.1, Л1.3
1.2.	Архитектура персонального компьютера	Лабораторные	2	1	ОПК-5.1, ОПК-5.2, ОПК-5.3, ОПК-3.1, ОПК-3.2, ОПК-3.3	Л1.1, Л2.2, Л1.2, Л2.1, Л1.3
1.3.	Трассировка подключения к Интернет	Сам. работа	2	6	ОПК-5.1, ОПК-5.2, ОПК-5.3, ОПК-3.1, ОПК-3.2, ОПК-3.3	Л1.1, Л2.2, Л1.2, Л2.1, Л1.3
1.4.	Использование калькулятора Windows для двоичных представлений	Сам. работа	2	4	ОПК-5.1, ОПК-5.2, ОПК-5.3, ОПК-3.1, ОПК-3.2, ОПК-3.3	Л1.1, Л2.2, Л1.2, Л2.1, Л1.3
1.5.	Тема 3. Информационно-вычислительные сети: основные понятия	Лекции	2	1	ОПК-5.1, ОПК-5.2, ОПК-5.3, ОПК-3.1, ОПК-3.2, ОПК-3.3	Л1.1, Л2.2, Л1.2, Л2.1, Л1.3
1.6.	Сервер доменных имён	Лабораторные	2	1	ОПК-5.1, ОПК-5.2, ОПК-5.3, ОПК-3.1, ОПК-3.2, ОПК-3.3	Л1.1, Л2.2, Л1.2, Л2.1, Л1.3
1.7.	Определение конфигурации IP-адреса компьютера	Сам. работа	2	4	ОПК-5.1, ОПК-5.2, ОПК-5.3, ОПК-3.1, ОПК-	Л1.1, Л2.2, Л1.2, Л2.1, Л1.3

Код занятия	Наименование разделов и тем	Вид занятия	Курс	Часов	Компетенции	Литература
					3.2, ОПК-3.3	
1.8.	Определение MAC-адреса компьютера	Сам. работа	2	4	ОПК-5.1, ОПК-5.2, ОПК-5.3, ОПК-3.1, ОПК-3.2, ОПК-3.3	Л1.1, Л2.2, Л1.2, Л2.1, Л1.3
1.9.	Тема 4. Модель OSI	Лекции	2	1	ОПК-5.1, ОПК-5.2, ОПК-5.3, ОПК-3.1, ОПК-3.2, ОПК-3.3	Л1.1, Л2.2, Л1.2, Л2.1, Л1.3
1.10.	Протокол разрешения адресов	Сам. работа	2	4	ОПК-5.1, ОПК-5.2, ОПК-5.3, ОПК-3.1, ОПК-3.2, ОПК-3.3	Л1.1, Л2.2, Л1.2, Л2.1, Л1.3
1.11.	Локальная вычислительная сеть.	Лабораторные	2	1	ОПК-5.1, ОПК-5.2, ОПК-5.3, ОПК-3.1, ОПК-3.2, ОПК-3.3	Л1.1, Л2.2, Л1.2, Л2.1, Л1.3
1.12.	Тема 5. Телекоммуникации. Видеосвязь и видеоконференции	Лекции	2	1	ОПК-5.1, ОПК-5.2, ОПК-5.3, ОПК-3.1, ОПК-3.2, ОПК-3.3	Л1.1, Л2.2, Л1.2, Л2.1, Л1.3
1.13.	Настройка базовых функций безопасности беспроводной сети	Сам. работа	2	6	ОПК-5.1, ОПК-5.2, ОПК-5.3, ОПК-3.1, ОПК-3.2, ОПК-3.3	Л1.1, Л2.2, Л1.2, Л2.1, Л1.3
1.14.	Подключение к маршрутизатору беспроводной связи	Лабораторные	2	1	ОПК-5.1, ОПК-5.2, ОПК-5.3, ОПК-3.1, ОПК-3.2, ОПК-3.3	Л1.1, Л2.2, Л1.2, Л2.1, Л1.3
1.15.	Настройка параметров брандмауэра	Лабораторные	2	1	ОПК-5.1, ОПК-5.2, ОПК-5.3, ОПК-3.1, ОПК-3.2, ОПК-3.3	Л1.1, Л2.2, Л1.2, Л2.1, Л1.3
1.16.	Сетевая адресация	Лабораторные	2	1	ОПК-5.1, ОПК-5.2, ОПК-5.3, ОПК-3.1, ОПК-3.2, ОПК-3.3	Л1.1, Л2.2, Л1.2, Л2.1, Л1.3
1.17.	Использование команды ipconfig	Сам. работа	2	4	ОПК-5.1, ОПК-5.2, ОПК-5.3, ОПК-3.1, ОПК-3.2, ОПК-3.3	Л1.1, Л2.2, Л1.2, Л2.1, Л1.3
1.18.	Использование команды ping	Сам. работа	2	6	ОПК-5.1, ОПК-5.2, ОПК-5.3, ОПК-3.1, ОПК-3.2, ОПК-3.3	Л1.1, Л2.2, Л1.2, Л2.1, Л1.3
1.19.	Поиск и устранение неполадок помощью сетевых служебных программ	Сам. работа	2	16	ОПК-5.1, ОПК-5.2, ОПК-5.3, ОПК-3.1, ОПК-3.2, ОПК-3.3	Л1.1, Л2.2, Л1.2, Л2.1, Л1.3
1.20.	Мобильный Wi-Fi - Android и OS iOS	Сам. работа	2	16	ОПК-5.1, ОПК-5.2, ОПК-5.3,	Л1.1, Л2.2, Л1.3

Код занятия	Наименование разделов и тем	Вид занятия	Курс	Часов	Компетенции	Литература
					ОПК-3.1, ОПК-3.2, ОПК-3.3	
1.21.	Настройка параметров брандмауэра	Сам. работа	2	40	ОПК-5.1, ОПК-5.2, ОПК-5.3, ОПК-3.1, ОПК-3.2, ОПК-3.3	Л1.1, Л2.2, Л1.3
1.22.	Установка видеосвязи	Сам. работа	2	15	ОПК-5.1, ОПК-5.2, ОПК-5.3, ОПК-3.1, ОПК-3.2, ОПК-3.3	Л1.1, Л2.2, Л1.3
1.23.	Итоговый экзамен	Экзамен	2	9	ОПК-5.1, ОПК-5.2, ОПК-5.3, ОПК-3.1, ОПК-3.2, ОПК-3.3	Л1.1, Л2.2, Л1.2, Л2.1, Л1.3

5. Фонд оценочных средств

5.1. Контрольные вопросы и задания для проведения текущего контроля и промежуточной аттестации по итогам освоения дисциплины

Тесты:

∧Измеряется ли информация ?

+да

-нет

∨

∧Укажите допустимые единицы измерения информации:

+биты

+байты

+сообщения

-файлы

∨

∧Что такое "машинное слово"?

-один байт

+два байта

-четыре байта

-восемь байт

∨

∧Сколько символов допустимо иметь при способе кодирования текста ASCII?

-128

-255

+256

-1024

∨

∧Полупроводниковые транзисторы впервые были применены в ЭВМ следующего поколения:

-первого

+второго

-третьего

-четвертого

∨

∧Микропроцессорные ЭВМ появились:

-в 50-е годы

-в 60-е годы

+в 70-е годы

-в 80-е годы

∨

∧Вещественные числа (с плавающей точкой) представляются в ЭВМ:

-8-ю битами

-16-ю битами

+32-я битами

+64-я битами

∨

∧Какой ученый первым высказал идею автоматизации вычислений посредством выполнения простых операций?

-Паскаль

-Лейбниц

-Холлерит

+Бэббидж

∨

∧В каком году был реализован первый проект электронной ЭВМ?

-1941

-1944

+1946

-1951

∨

∧Кто изобрел и изготовил первые интегральные микросхемы?

+Килби

+Нойс

-Эйкен

-Атанасов

∨

∧Компания Intel создала свой первый микропроцессор:

-в 1966 году

+в 1969 году

-в 1971 году

∨

∧"Фон-неймановскими" считаются следующие ЭВМ:

+с одним процессором и одним устройством управления

-с одним процессором и несколькими устройствами управления

-с несколькими процессорами и одним устройством управления

-с несколькими процессорами и несколькими устройствами управления

∨

∧Укажите правильное высказывание:

+Язык программирования BASIC появился раньше языка PASCAL

-Язык программирования PASCAL появился раньше языка BASIC

∨

∧Сколько байтов в одном мегабайте?

-1 000 000

-1 024 000

+1 048 576

∨

∧В каком году появился первый персональный компьютер ?

-1977

+1971

-1946

-1981

∨

∧Для своей первой персональной ЭВМ компания IBM использовала микропроцессор

-8080

-80286

-8086

+8088

∨

∧Классическая структура ЭВМ включает следующее количество элементов:

-3

-7

+5

-4

∨

∧Системная шина персонального компьютера состоит из:

- шины управления, каналов и интерфейсов
- шины питания, шины данных и шины адресов
- шины питания, шины управления, шины данных, шины адресов и контроллеров
- +шины питания, шины управления, шины данных и шины адресов

∨

∧Микропроцессор выполняет следующие операции:

- +вычисления
- +сравнения
- управление устройствами
- +прерывания
- +адресацию

∨

∧Регистры процессора могут иметь разрядность:

- +8 бит
- +16 бит
- 24 бит
- +32 бит
- +64 бит

∨

∧Первым 32-разрядным процессором фирмы Intel был процессор:

- 80286
- Pentium
- +80386
- 80486

∨

∧Первые жесткий диск (винчестер) был установлен на компьютере:

- IBM PC
- IBM PC/AT 286
- +IBM PC/XT
- IBM PC/AT 386

∨

∧Первый персональный компьютер компании IBM мог иметь следующий объем памяти:

- 512 Килобайт
- 64 Килобайт
- 640 Килобайт
- +1 Мегабайт
- 4 Мегабайт

∨

∧Укажите, какие ЭВМ из указанного перечня являются персональными:

- +IBM PC
- +Apple
- +Macintosh
- IBM AS/400
- +SPARC
- +Compaq386
- +IBM PS/2
- IBM 360/370
- Cray
- +IBM PC/AT
- VAX

∨

∧В персональном компьютере IBM центральное устройство управления расположено:

- +в микропроцессоре
- +на материнской плате
- в контроллере прерываний
- в контроллере DMA

∨

∧Шина адресов персонального компьютера IBM PC может иметь следующее количество разрядов:

- 16
- +20
- +24
- +32

+36

-48

-64

∨

∧Шина данных персонального компьютера IBM PC может иметь следующее количество разрядов:

+16

-20

-24

+32

-36

-48

+64

∨

∧Математический сопроцессор отсутствует в составе следующих процессоров:

+80286

+80386

-i486DX

+i486SX

-80287

-80387

-Pentium

-PentiumMMX

-PentiumPro

∨

∧Процессоры Intel могут иметь кэш-память 1-го уровня следующего объема:

+8 Килобайт

+16 Килобайт

+32 Килобайт

-64 Килобайт

-256 Килобайт

∨

∧Процессоры Intel могут иметь кэш-память 2-го уровня следующего объема:

+0 Килобайт

-32 Килобайт

-64 Килобайт

+128 Килобайт

+256 Килобайт

+512 Килобайт

+2048 Килобайт

∨

∧Следующие процессоры имеют какую-либо кэш-память:

+i486DX

+i486SX

-80286

+Celeron

-80386

+Pentium

+AMD K6

+PII Xeon

∨

∧Указаны типы процессоров и максимально допустимый для них объем памяти. Отметьте правильно указанные данные:

+8088 - 1 Мегабайт

+80286 - 16 Мегабайт

-80386 - 32 Мегабайт

+i486 - 4 Гигабайт

-PentiumII - 4 Гигабайт

∨

∧Какие процессоры совместимы с процессорами фирмы Intel по системе основных микрокоманд ?

+AMD K5

+AMD K6

+Cyxix686

+IBM M2

+Duron

+Athlon

-PowerPC

+WinChip

-SPARC

∨

∧Сколько уровней кэш-памяти может иметь процессор Pentium III?

-один

+два

-три

∨

∧Сколько уровней кэш-памяти может иметь процессор Pentium 4?

-один

-два

+три

∨

∧Следующие процессоры могут работать в составе многопроцессорной ЭВМ:

-Pentium

-Celeron

+Pentium III

-Duron

+Athlon

∨

∧Общее количество конвейеров в процессоре Celeron:

-1

-2

+3

-4

∨

∧Общий объем кэш-памяти процессора Duron:

-64 килобайта

-128 килобайт

+192 килобайта

-256 килобайт

∨

∧Какой тип памяти требует постоянной регенерации ?

+динамическая

-статическая

-энергонезависимая

∨

∧Персональный компьютер использует следующие типы памяти:

+DRAM

+SDRAM

+Flash

-SCSI

-MCA

∨

∧Какие виды памяти обеспечивают жесткие диски ?

+виртуальную

-реально-адресуемую

+постоянную

∨

∧Доступна ли кэш-память программам ?

-да

+нет

∨

∧Каково соотношение быстродействия разных типов памяти ?

+DIMM работает быстрее SIMM

-SIMM работает быстрее DIMM

∨

∧Выберите правильные обозначения типов памяти:

- SIMM-16
- +SIMM-30
- +SIMM-72
- DIMM-84
- +DIMM-168

∨

∧ Назовите отличия материнских плат типа ATX от плат типа AT:

- +изменено расположение разъема для процессора
- изменено количество COM и LPT портов
- +добавлены шина AGP и USB-порт
- увеличено напряжение питания
- +увеличена мощность источника питания

∨

∧ В какие корпуса может быть установлена материнская плата типа ATX ?

- +Miditower ATX
- NLX Case
- LPX Case
- Minitower AT

∨

∧ Укажите правильные высказывания:

- +LPT-порт обеспечивает параллельный интерфейс
- +COM-порт обеспечивает последовательный интерфейс
- USB-порт обеспечивает параллельный интерфейс

∨

∧ Какие шины обеспечивают 32-разрядную передачу данных ?

- ISA
- +MCA
- +PCI
- +VLB

∨

∧ Шина AGP работает на:

- частоте системной шины
- +частоте 66 МГц
- частоте 33 МГц
- частоте процессора
- частоте кэш-памяти

∨

∧ Максимальная производительность шины PCI:

- 132 Mb/sec
- 264 Mb/sec
- +528 Mb/sec
- 800 Mb/sec

∨

∧ Расставьте шины расширений по их быстродействию в порядке возрастания:

- +USB, ISA, VLB, PCI, AGP
- USB, ISA, VLB, AGP, PCI
- ISA, USB, VLB, PCI, AGP
- USB, VLB, ISA, PCI, AGP

∨

∧ Чем заняты первые 64kb RAM после 640kb conventional memory?

- BIOS и System Code
- Upper Memory Block (UMB)
- + VGA Video
- Extended RAM
- Interrupt Vectors

∨

∧ Провода блока питания персонального компьютера имеют следующий цвет:

Red (красный) = 5 вольт

Black (черный) = Земля

Yellow (желтый) = ?????

Чем следует заменить знаки вопроса?

- 3.3 вольта
- Power good
- + 12 вольт
- -5 вольт

∨

∧Сколько устройств можно подключать к USB-порту ?

- +4
- +32
- +127
- 133

∨

∧Сколько COM-портов может иметь персональный компьютер максимально ?

- 2
- 3
- +4
- неограниченное число

∨

∧Как параллельный порт передает информацию ?

- побитно
- +побайтно
- правильного ответа нет

∨

∧К внутренним устройствам персонального компьютера относятся:

- +материнская плата
- +процессор
- +чипсеты
- клавиатура
- +видеоадаптер

∨

∧К внешним устройствам персонального компьютера относятся:

- ROM-BIOS
- кэш-память
- +принтер
- +сканер
- графический ускоритель

∨

∧Накопитель на жестких дисках может быть:

- +внутренним
- +внешним
- сменным
- +переносным

∨

∧Накопитель на гибких дисках является:

- +устройством прямого доступа
- устройством последовательного доступа

∨

∧Допускает ли запись магнито-оптический накопитель ?

- +да
- нет

∨

∧Процедура полного форматирования диска дискового накопителя это:

- всегда физическое стирание ранее записанной информации и изменение имени диска
- +запись на диск управляющей информации, определяющей начало и конец отдельных секторов диска
- только удаление с диска таблицы размещения файлов

∨

∧Отметьте правильные высказывания:

- CD-ROM допускает запись
- CD-R допускает перезапись
- +CD-RW допускает чтение

∨

∧Если в наименовании привода CD-ROM указано 32x - это означает:

- обмен данными ведется через 32-разрядную шину данных

-можно использовать диски с 32 дорожками
+скорость передачи увеличена относительно базовой в 32 раза

∨

∧Накопители на жестких дисках и накопители на сменных оптических дисках можно подключать через следующие интерфейсы:

+IDE ATAPI

+SCSI

-PCI

-AGP

∨

∧Современный видеоконтроллер - это:

+плата расширения

+микросхема на материнской плате

-разъем для подключения монитора

∨

∧Основные характеристики современных видеоконтроллеров для настольных компьютеров:

+цветовое разрешение

+внутренняя рабочая частота

+точечное разрешение

-поддерживаемый тип монитора

∨

∧Видеоконтроллеры могут работать в следующих режимах:

+2 цвета

-8 цветов

+16 цветов

+256 цветов

+32 768 цветов

+65 536 цветов

-1 048 576 цветов

∨

∧Звуковая карта - это:

+аналогово-цифровой преобразователь

+плата расширения

-тип интерфейса

∨

∧Звуковые карты бывают:

+8-разрядные

+16-разрядные

+20-разрядные

-32-разрядные

∨

∧К ручным манипуляторам относятся:

-сканеры

-клавиатуры

+джойстики

+ "мышь"

+световые перья

∨

∧Клавиатуры бывают следующих типов:

+PS/2

+DIN

-COM

-LPT

+USB

∨

∧Трэкбол - это:

-тип клавиатуры

-тип джойстика

+ручной манипулятор, заменяющий "мышь"

∨

∧Матричные (игольчатые) принтеры могут иметь следующее количество печатающих иголок:

-8

+9

-20

+24

∨

∧В паспорте принтера напечатано 600 dpi. Это означает:

-картридж принтера имеет ресурс на 600 страниц

-в буферной памяти принтера помещается 600 символов

+максимальное точечное разрешение при печати составляет 600 точек на дюйм бумаги

∨

∧Для мониторов с электронно-лучевой трубкой применимо следующее:

-15-дюймовый монитор имеет размер видимой области, равный 15 дюймам

+17-дюймовый монитор имеет размер видимой области, всегда меньший чем 17 дюймов

∨

∧Современные мониторы могут работать:

-только в графическом режиме

+в текстовом и графическом режимах

∨

∧Что такое Socket370 ?

+тип разъема для процессора

-обозначение одной из микросхем на материнской плате

-тип системной шины

∨

∧Можно ли установить процессор Pentium III на материнскую плату, где ранее работал процессор AMD K7 (Athlon) ?

-да

+нет

∨

∧Укажите допустимый размер памяти ROM-BIOS

+64 килобайта

-32 килобайта

+128 килобайт

-256 килобайт

∨

∧Укажите правильные высказывания

+шина AGP передает данные быстрее шины PCI

-шина PCI передает данные быстрее шины AGP

+шина PCI передает данные быстрее шины ISA

-шина ISA передает данные быстрее шины PCI

∨

∧Укажите, какие из перечисленных действий недопустимы или вредны для нормальной работы персонального компьютера

+отключение клавиатуры от системного блока при включенном его состоянии

-вытаскивание дискеты из дисковода в момент времени, когда на дисководе горит зеленая лампочка

+присоединение принтера кабелем к LPT-порту при включенном состоянии системного блока

-выключение дисплея (монитора) при включенном системном блоке

∨

∧Современные персональные компьютеры допускают подключение дисководов с габаритным размером:

-8 дюймов

+5,25 дюйма

+3,5 дюйма

+2,5 дюйма

∨

∧Полный адрес начала видеопамяти для цветного текстового режима работы видеоадаптера следующий:

-A0000

-B800

+B8000

∨

∧Таблица векторов прерываний персонального компьютера IBM PC занимает:

+1024 байта

-256 байт

-2048 байт

∨

ΛМожно ли изменить значение векторов прерываний ?

+да

-нет

∨

Λ"Драйвер" - это:

+программа

-контроллер устройства

+расширение ROM-BIOS

∨

ΛУкажите, какие видеоадаптеры поддерживают работу в цветном текстовом:

-MDA

+CGA

+VGA

+SVGA

∨

ΛЗагрузочный (BOOT) сектор должен присутствовать:

+на дискетах и жестких дисках

-только на дискетах

-только на жестких дисках

∨

ΛЧто такое "расширенная память" ?

-кэш-память второго уровня (L2)

+оперативная память с адресами выше 1 мегабайта

-оперативная память с адресами выше 16 мегабайт

∨

ΛПерсональный компьютер IBM PC может нормально работать при отсутствии следующих устройств:

+ "мышь"

+ жестких дисков

+ монитора

- видеоадаптера

∨

ΛКакое оборудование обязательно должно присутствовать в составе персонального компьютера IBM PC ?

+ оперативная память

- кэш-память

+ процессор

+ контроллер прерываний

- жесткий диск

∨

ΛМожет ли персональный компьютер иметь более одного центрального процессора ?

-нет

+да

∨

ΛКакие из перечисленных процессоров не поддерживают технологию 3DNow! ?

+Pentium

+PentiumMMX

+Pentium-II

+Celeron

+Xeon

-Duron

-Athlon

-ThunderBird

∨

ΛУказанные процессоры могут иметь конструктив FCPGA:

-Pentium-II

+Pentium-III

+Celeron

-Athlon

-Samuel

∨

ΛУ следующих процессоров кэш второго уровня работает на частоте ядра процессора:

-K6-2

+K6-3

+Pentium-III

+Celeron

+Duron

∨

∧Может ли современная материнская плата ATX-типа иметь всего два слота расширения:

+да

-нет

∨

∧Укажите процессоры, выпускаемые по технологии 0,18 мкм:

-PentiumMMX

+Pentium-II

+Pentium-III

+Pentium-4

∨

∧Укажите количество каналов DMA:

-4

+8

-16

∨

∧Укажите количество прерываний, обрабатываемых контроллером прерываний (IRQ):

-8

-12

+16

∨

∧Порты ввода/вывода адресуются числами следующей разрядности:

+8

+16

-32

∨

∧Термин "High Color" относится к графическим режимам, в которых на одну точку приходится следующее количество бит видеопамяти:

-8

+15

+16

-24

-32

∨

∧Компьютеры IBM PS/2 собирали на базе следующих процессоров:

-Z80

-i80386SX

+i80386DX

-i80286

-i80186

∨

∧Выберите правильное утверждение:

+CD-ROM диски читаются приводами DVD-RAM

-CD-R диски записываются приводами DVD-R

+CD-RW диски читаются приводами CD-ROM

∨

∧Стандарты режимов печати принтеров Hewlett Packard допускают следующую плотность печати:

-72 dpi

+75 dpi

-120 dpi

+150 dpi

-360 dpi

+600 dpi

-1440 dpi

∨

∧Что из ниже перечисленного впервые в истории микропроцессоров Intel было реализовано в процессорах PentiumPro ?

-шина данных из 64 разрядов

-система команд MMX

-кэш-память второго уровня

+интегрированная в ядро кэш-память второго уровня

+двойная системная шина

∨

∧Длина буфера памяти клавиатуры составляет:

-16 байтов

-24 байта

+32 байта

-64 байта

∨

∧Размер кластера диска с файловой системой FAT32 составляет следующее количество байтов:

-1024

-2048

+4096

+8192

∨

∧Размер одной страницы видеопамати в текстовом режиме 80x25 (16 цветов) в байтах:

-2000

-2048

+4000

-4096

∨

∧Могут ли использоваться в операционных системах MicroSoft односторонние дискеты ?

+да

-нет

∨

∧Укажите правильную длину аппаратного адреса сетевого адаптера.

-4 байта

+6 байт

-8 байт

∨

∧Протокол NetBIOS реализует следующие уровни модели OSI:

-Представительский

+Сеансовый

+Транспортный

-Сетевой

∨

∧Какие из следующих утверждений верны?

-Разделение линий связи приводит к повышению пропускной способности канала

+Конфигурация физических связей может совпадать с конфигурацией логических связей

-Главной задачей службы разрешения имен является проверка сетевых имен и адресов на допустимость

+Протоколы без установления соединений называются дейтаграммными протоколами

∨

∧Коаксиальный кабель RG-58 имеет волновое сопротивление:

+50 Ом

-75 Ом

-93 Ом

∨

∧Коаксиальный кабель RG-62 имеет волновое сопротивление:

-50 Ом

-75 Ом

+93 Ом

∨

∧Сети Ethernet реализуют следующий стандарт:

+802.3

-802.4

-802.5

-802.7

∨

∧В сетях Ethernet принято следующее время передачи кадра минимальной длины:

-64 битовых интервала

-512 битовых интервалов

+575 битовых интервалов

∨

∧Максимальный диаметр сети Ethernet в стандарте 10Base-2 составляет:

-185 метров

-500 метров

+925 метров

-1500 метров

∨

∧Максимальный диаметр сети Ethernet в стандарте 10Base-T составляет:

-185 метров

+500 метров

-925 метров

-1500 метров

∨

∧В стандарте сети Ethernet допустимо подключение следующего числа компьютеров:

+2

+512

+1024

-2000

∨

∧Допустимо ли в технологии FDDI использование кабеля UTP 3?

-да

+нет

∨

∧В сетях Fast Ethernet используются следующие типы кабелей:

-волоконно-оптический многомодовый, одно волокно

+волоконно-оптический многомодовый, два волокна

+UTP 5, две пары

-UTP 5, четыре пары

+UTP 3, четыре пары

∨

∧Для горизонтальной подсистемы СКС наиболее пригоден следующий тип кабеля:

-UTP 3

+UTP 5

-RG-58

∨

∧Для управления концентраторами используется протокол:

-NCP

-RIP

+SNMP

-SMTP

∨

∧Что произойдет, если в сети, построенной на концентраторах, имеются замкнутые контуры?

-Сеть будет работать нормально

+Кадры не будут доходить до адресата

+В сети при передаче любого кадра будет возникать коллизия

-Произойдет заикливание кадров

∨

∧В IP-адресе компьютера заданы следующие параметры:

Адрес - 185.23.44.206

Маска - 255.255.128.0

Каким будет адрес сети?

-185.0.0.0

-185.0.44.0

+185.23.0.0

-185.23.44.0

∨

∧Длина заголовка в IP-пакете составляет:

-16 байт

+20 байт

-24 байта

-30 байт

-32 байта

∨

∧Максимальная длина IP-пакета составляет:

-512 байт

-576 байт

-1024 байта

-4096 байт

+65535 байт

∨

∧Длина заголовка в IPX-пакете составляет:

-16 байт

-20 байт

-24 байта

+30 байт

-32 байта

∨

∧Максимальная длина IPX-пакета составляет:

-512 байт

+576 байт

-1024 байта

-4096 байт

-65535 байт

∨

∧Какие элементы сети могут выполнять фрагментацию передаваемых кадров?

-Только компьютеры

-Только маршрутизаторы

-Компьютеры, маршрутизаторы, мосты и коммутаторы

+Компьютеры и маршрутизаторы

-Маршрутизаторы и коммутаторы

∨

∧Следующие сети реализуют коммутацию пакетов:

+X.25

+Frame Relay

+TCP/IP

-FDDI

-Gigabit Ethernet

∨

∧Укажите максимально допустимое расстояние для радиорелейной связи.

-50 км

+100 км

-150 км

∨

∧Какая длина волны света используется в оптоволоконной связи ?

-750 нм

+850 нм

-1150 нм

+1300 нм

∨

∧Какой участок спектра используется в оптоволоконной связи ?

+инфракрасный

-красный

-синий

-ультрафиолетовый

∨

∧Отметьте допустимые при передаче информации методы модуляции сигналов.

+амплитудная

+частотная

+фазовая

+амплитудо-импульсная

-амплитудо-частотная

∨

∧Каким является спектр непериодического сигнала ?

-дискретным
+непрерывным

∨

∧Что такое "один бод" ?

+1 бит/с

-1 байт/с

-1 килобайт/с

∨

∧Разделение каналов связи бывает:

+частотное

-амплитудное

+временное

∨

∧Средой передачи может являться:

+воздушная проводная линия

+медная кабельная линия

+атмосфера

-вода

+кварцевый световод

+пластиковый световод

-дерево

+безвоздушное пространство

∨

∧Какова толщина внутренней части одномодового оптоволокна ?

+10 мкм

-50 мкм

-62,5 мкм

∨

∧Прямое соединение может быть обеспечено:

+ИК-портами

+СОМ-портами

+LPT-портами

-USB-портами

∨

∧Необходимо ли выключать компьютер при прямом соединении двух компьютеров ?

+да

-нет

∨

∧Входит ли в сегмент локальной сети устройство расширения ?

-да

+нет

∨

∧Какова функция повторителя (repeater'a) в сети ?

+усиление сигнала

+ретрансляция сигнала

-обеспечение развязки нескольких узлов

∨

∧Может ли коммутатор (switch) обеспечивать одновременно несколько соединений ?

+да

-нет

∨

∧Какова основная функция маршрутизатора ?

-объединение различных сегментов одной сети

+объединение сегментов, работающих в различных стандартах сетей

+соединение сетей одного или разных типов по одному протоколу

∨

∧Укажите правильное расположение методов передачи в порядке возрастания скорости обмена:

-симплексный, дуплексный, полудуплексный

-полудуплексный, полнодуплексный, симплексный

+симплексный, полудуплексный, полнодуплексный

∨

∧Выберите правильное утверждение:

+параллельная передача быстрее последовательной

-последовательная передача быстрее параллельной

∨

∧При асинхронной передаче полезная передаваемая информация обрамляется:

+служебными битами

-служебными байтами

∨

∧При синхронной передаче полезная передаваемая информация обрамляется:

-служебными битами

+служебными байтами

∨

∧В сети Ethernet используется следующий метод доступа:

-детерминированный

+недетерминированный

∨

∧В сети Fast Ethernet используется следующий метод доступа:

-метод опроса

-метод передачи права

-метод кольцевых слотов

+случайный метод

∨

∧В сети Token Ring используется следующий метод доступа:

-метод кольцевых слотов

+метод передачи права

-случайный метод

∨

∧Какой материал используется в кабелях для ЛВС ?

-алюминий

+медь

-железо

+пластик

+кварцевое стекло

∨

∧Укажите полосу пропускания кабеля UTP3.

+10 МГц

-20 МГц

-100 МГц

∨

∧Укажите полосу пропускания кабеля UTP5.

-10 МГц

+100 МГц

-155 МГц

∨

∧Может ли скорость передачи, измеряемая в Мбит/с, быть больше величины полосы пропускания в МГц ?

+да

-нет

∨

∧Что такое "импеданс" для кабеля, используемого в ЛВС ?

-активное сопротивление

-индуктивное сопротивление

-емкостное сопротивление

+волновое сопротивление

∨

∧Можно ли заменять кабель UTP5 на какой-либо кабель из семейства STP ?

+да

-нет

∨

∧В чем состоит метод случайного доступа ?

-передающий узел всегда выбирает для передачи случайный момент времени

-передающий узел при обнаружении коллизии ожидает фиксированный интервал времени, а затем повторяет передачу

+передающий узел при обнаружении коллизии ожидает случайный интервал времени, а затем повторяет

передачу

∨

∧Коаксиальный кабель допустим к применению в следующих топологиях:

+шина

+звезда

-кольцо

∨

∧Кабель "витая пара" допустим к применению в следующих топологиях:

-шина

+звезда

+кольцо

∨

∧Волоконно-оптический кабель допустим к применению в следующих топологиях:

-шина

+звезда

+кольцо

∨

∧Стандарт Ethernet 10Base-5 допускает следующую длину сегмента:

+500 м

+185 м

-2 км

∨

∧Стандарт Ethernet 10Base-2 разрешает иметь в сегменте следующее количество узлов:

+30

-50

-1024

∨

∧Стандарт Ethernet 10Base-T разрешает использовать следующие типы кабелей:

+UTP3

+UTP5

+STP Type 1

-RG-58

-RG-11

∨

∧При построении сегментов сети на коаксиальном кабеле используются следующие коннекторы:

+BNC

+AUI

+T

+I

-RJ-45

∨

∧Заземление сети на витой паре обеспечивается следующим образом:

-через сетевые карты

-только через концентраторы

+через компьютеры и концентраторы

∨

∧В "шинном" сегменте сети на коаксиальном кабеле необходимо заземлять:

+один из терминаторов

-оба терминатора

∨

∧Сети Token Ring в "облегченном" варианте имеют следующие характеристики:

-8 HUB-ов, 96 станций, 45 м между узлами

-12 HUB-ов, 96 станций, 120 м между узлами

+12 HUB-ов, 96 станций, 45 м между узлами

∨

∧Допускают ли сети Token Ring использование волоконно-оптического кабеля ?

+да

-нет

∨

∧Сети FDDI используют:

+маркерный метод доступа

-метод кольцевых слотов

∨

∧Могут ли цифровые линии связи передавать аналоговые данные (например, голос) ?

+да

-нет

∨

∧Допускается ли в сети Fast Ethernet II-го класса попарное объединение HUB-ов ?

+да

-нет

∨

∧Метод доступа сети Token Ring основан на следующем количестве приоритетов:

-4

-6

+8

∨

∧Может ли роль повторителя в сети Token Ring выполнять какой-либо из компьютеров ?

-да, любой

+да, активный монитор

-нет

∨

∧Какие кабели можно использовать в сети по технологии FDDI ?

+многомодовое оптоволокно

+одномодовое оптоволокно

-коаксиальный кабель RG-62

-UTP3

+UTP5

∨

∧Разрешено ли в технологии Fast Ethernet использование коаксиального кабеля ?

-да

+нет

∨

∧Какой тип кабеля используется в стандарте Fast Ethernet 100Base-FX ?

-одномодовое оптоволокно

+многомодовое оптоволокно

∨

∧Стандарт сети Fast Ethernet разрешает использование в полнодуплексном режиме передачи следующих кабелей:

-только UTP5

-только оптоволокно

+UTP3 и UTP5

∨

∧Максимальный диаметр сети Fast Ethernet на основе повторителей при использовании только витой пары составляет:

+200 метров

-160 метров

-272 метра

∨

∧Сети 100VG-AnyLAN совместимы со следующими типами сетей:

-только Ethernet

-только Fast Ethernet

+Fast Ethernet и Token Ring

-только Token Ring

∨

∧Можно ли в сети Gigabit Ethernet использовать коаксиальный кабель ?

-нет

-да, все типы

-да, с импедансом 50 Ом

+да, с импедансом 75 Ом

∨

∧Можно ли сетевые адаптеры Token Ring использовать в сети Ethernet ?

-да

+нет

∨

∧К какому кабелю относится стандарт Gigabit Ethernet 1000Base-SX ?

+к многомодовому оптоволокну

-к одномодовому оптоволокну

-к витой паре

-к любому типу оптоволокну

∨

∧Какие из ниже перечисленных пар сетевых технологий совместимы по формату кадров и, следовательно,

позволяют образовывать составную сеть ?

-FDDI - Ethernet

-Token Ring - Fast Ethernet

+Token Ring - 100VG-AnyLAN

+Ethernet - Fast Ethernet

+Ethernet - 100VG-AnyLAN

-Token Ring - FDDI

∨

∧Какое количество концентраторов можно использовать для построения сети Fast Ethernet I-го класса ?

+1 Switch и 2 HUB-a

-4 HUB-a

+1 Switch и 4 HUB-a

+2 Switch-a и 3 HUB-a

-2 Switch-a и 4 HUB-a

∨

∧Какие стандарты из указанного перечня поддерживает сеть Fast Ethernet ?

-10Base-5

-10Base-2

+10Base-T

+100Base-T2

+100Base-TX

+100Base-T4

+100Base-FX

-100Base-SX

∨

∧Какое утверждение в отношении ЛВС является верным ?

-логическая топология всегда совпадает с физической

+логическая топология может не совпадать с физической

∨

∧В модели OSI принято учитывать следующее количество уровней:

-5

+7

-8

∨

∧Какое утверждение верно ?

+дейтаграммные протоколы не требуют предварительного установления соединения

-дейтаграммные протоколы требуют предварительного установления соединения

∨

∧На физическом уровне модели OSI передаются:

+биты

-кадры

-пакеты

∨

∧На канальном уровне модели OSI передаются:

-биты

+кадры

-пакеты

∨

∧К сетезависимым относятся протоколы следующих уровней модели OSI:

+прикладной

+сеансовый

-транспортный

-канальный

∨

^Маршрутизаторы в ЛВС функционируют на следующем уровне модели OSI:

- физический
- сетевой
- +транспортный
- сеансовый

∨

^В стеке TCP/IP протокол TCP используется на следующих уровнях модели OSI:

- +сеансовый
- +транспортный
- сетевой
- канальный

∨

^Длина IP-адреса может составлять:

- +16 байтов
- +32 бита
- 64 бита
- +128 бит

∨

^К какому классу сети TCP/IP относится компьютер с адресом 193.100.65.41,
если маска адреса не задана?

- A
- B
- +C

∨

^Какие аппаратные IRQ можно использовать при настройке сетевого адаптера

- 4
- +5
- 6
- 8
- +10
- +11

∨

^Основателем какой компании является Холлерит?

- +IBM
- Compaq
- AT&T
- DEC

∨

^Укажите российский аналог компьютера IBM PS/2:

- EC1841
- EC1842
- +EC1843

∨

^Кто разработал концепцию RISC-процессора?

- Тед Хофф
- Адам Осборн
- +Джон Кук

∨

^Какой объем памяти имели первые жесткие диски персональных компьютеров?

- 5 Мегабайт
- +10 Мегабайт
- 20 Мегабайт

∨

^Какую архитектуру имеют компьютеры Main Frame?

- шинную
- +канальную

∨

^Укажите процессор-рекордсмен по сумме объемов кэш-памяти
первого и второго уровней, расположенных в ядре:

- Pentium II
- Pentium III Coppermine
- +Pentium III Tualatin

- Pentium 4
- AMD K6-3
- AMD K7 Duron
- AMD K7 Palomino

∨

∧Выберите материал, который по исследованиям ученых может обеспечить рекордную плотность магнитной записи:

- окись железа
- +ниобат лития
- двуокись железа
- арсенид галлия

∨

∧Технология VLIW (Very Long Instruction Word) предложена и реализована в процессорах компании:

- Intel
- VIA
- AMD
- IBM
- +Transmeta

∨

∧Процессор Pentium III может иметь форм-фактор:

- PGA
- +PPGA
- +FCPGA
- +FCPGA2

∨

∧Максимальный объем памяти, адресуемой процессорами Intel:

- 4 Гигабайта
- 8 Гигабайт
- 32 Гигабайта
- +64 Гигабайта

∨

∧Какой материал лежит в основе создания молекулярной памяти для PC?

- молекулы неорганического соединения
- молекулы искусственного органического соединения
- +протеиновые (белковые) молекулы

∨

∧К какому классу относятся процессоры IBM Power PC?

- CISC
- +RISC

∨

∧Сколько микросхем, как правило, используется производителями современных материнских плат в составе ChipSet?

- 1
- +2
- +3
- 4

∨

∧Какое устройство при "мостовой" архитектуре ChipSet обеспечивает доступ к памяти?

- +северный мост
- южный мост

∨

∧Какое устройство при "мостовой" архитектуре ChipSet обеспечивает доступ к видеосистеме?

- +северный мост
- южный мост

∨

∧Какое устройство при "мостовой" архитектуре ChipSet обеспечивает доступ к жестким дискам IDE?

- северный мост
- +южный мост

∨

∧Какое устройство при "мостовой" архитектуре ChipSet обеспечивает доступ к клавиатуре?

- северный мост

+ЮЖНЫЙ МОСТ

∨

∧Какое устройство при "хэбовой" архитектуре ChipSet обеспечивает доступ к памяти?

+GMCH

-ICH

-FWH

-MTH

∨

∧Какое устройство при "хэбовой" архитектуре ChipSet обеспечивает доступ к видеосистеме?

+GMCH

-ICH

-FWH

-MTH

∨

∧Какое устройство при "хэбовой" архитектуре ChipSet обеспечивает доступ к жестким дискам IDE?

-GMCH

+ICH

-FWH

-MTH

∨

∧Какое устройство при "хэбовой" архитектуре ChipSet обеспечивает доступ к клавиатуре?

-GMCH

+ICH

-FWH

-MTH

∨

∧Какая микросхема в составе "хэбовой" архитектуры ChipSet поддерживает работу с двумя типами памяти(не одновременно)?

-GMCH

-ICH

-FWH

+MTH

∨

∧Какому порту соответствует стандартный интерфейс RS-232C?

-USB

+COM

-LPT

∨

∧Какие режимы работы LPT-порта обеспечивают двунаправленную передачу?

-SPP

+EPP

+ECP

∨

∧Сколько отсеков 5,25" может иметь корпус MidiTower?

-1

-2

+3

+4

+больше двух

∨

∧Какой тип разъема соответствует LPT-порту?

-DB-9

-DB-15

+DB-25

∨

∧Стандарту USB 2.0 соответствует следующая скорость передачи:

-12 Мбит/с

-48 Мбит/с

+60 Мб/с

∨

∧Каково соотношение площадей материнских плат?

+Площадь АТ-платы больше площади АТХ-платы

-Площадь ATX-платы больше площади AT-платы

✓

^Какова длина таблицы CMOS в байтах?

-128

+256

-512

-1024

✓

^Интерфейс Blue Tooth является:

-проводным

+беспроводным

✓

^Технология MMX основана на использовании регистров следующей длины:

-32 бита

+64 бита

-128 бит

✓

^Технология SSE2 основана на использовании регистров следующей длины:

-32 бита

-64 бита

+128 бит

✓

^Глубина конвейера процессора Pentium 4 составляет:

-8 стадий

-12 стадий

-15 стадий

+20 стадий

✓

^Сколько сегментных регистров имеют современные микропроцессоры

Intel 6-го и 7-го поколений?

-4

+6

-8

✓

^Какое максимальное количество независимых аудио-каналов поддерживает
система Dolby Digital?

-2

-4

+5

-6

✓

^Какой объем видеопамати потребуется для работы компьютера в графическом режиме
800x600 точек при цветовом разрешении в 24 бита?

-1 Мегабайт

+2 Мегабайта

-4 Мегабайта

-8 Мегабайт

✓

^Какие из указанных типов памяти используют современные видеоадаптеры?

+SGRAM

+VRAM

+DRDRAM

-FlashEEPROM

✓

^Какая технология используется струйными принтерами Hewlett Packard?

+Bubble

-Piezo

✓

^Какая технология используется струйными принтерами Epson?

-Bubble

+Piezo

✓

∧В каком году были изготовлены первые образцы оптического волокна для линий связи?

-1964

+1970

-1985

∨

∧Современные оптические накопители используют следующие режимы работы:

-CLV

+CAV/CLV

+CAV

∨

∧На современных магнитных дисковых накопителях наиболее часто используют
следующие размеры сектора:

-256 байт

+512 байт

-1024 байта

∨

∧Эффект Керра лежит в основе работы следующих типов накопителей:

-CD

-DVD

-HDD

+MO

∨

∧Выберите правильное утверждение:

-DVD-RAM диски имеют объем памяти больше, чем диски DVD-R

+DVD-R диски имеют объем памяти больше, чем диски DVD-RAM

∨

∧Фотоэлектрические принтеры являются принтерами:

-ударного действия

+безударного действия

∨

Критерии оценивания:

Отлично (повышенный уровень) - выполнено от 85% до 100% заданий предложенного теста.

Хорошо (базовый уровень) - выполнено от 70% до 84% заданий предложенного теста.

Удовлетворительно (пороговый уровень) - выполнено от 50% до 69% заданий предложенного теста.

Неудовлетворительно (уровень не сформирован) - выполнено менее 50% заданий предложенного теста.

5.2. Темы письменных работ для проведения текущего контроля (эссе, рефераты, курсовые работы и др.)

не предусмотрено

5.3. Фонд оценочных средств для проведения промежуточной аттестации

Перечень вопросов, выносимых на экзамен:

1. Социально-экономические аспекты информатизации общества. Понятия: «информационно-индустриальное общество», «информационная вооруженность», «экономика знаний», «индустрия информации». Причины быстрого роста производства средств вычислительной техники.

2. Понятия «информация» и «данные». Виды и способы представления дискретной информации. Кодирование информации. Аналоговые и дискретные ЭВМ.

3. Системы счисления. Основные понятия. Позиционные и непозиционные системы счисления. Образование чисел в позиционных системах счисления.

4. Перевод целых чисел из десятичной системы в другие позиционные системы счисления. Перевод правильных десятичных дробей в другие позиционные системы счисления.

5. Перевод чисел из двоичной, восьмеричной и шестнадцатеричной систем в десятичную.

6. Сводная таблица переводов целых чисел из одной системы счисления в другую для систем счисления, используемых ЭВМ.

7. Арифметические операции в позиционных системах счисления. Сложение и вычитание в двоичной, восьмеричной и шестнадцатеричной системах счисления.

8. Арифметические операции в позиционных системах счисления. Умножение и деление в двоичной, восьмеричной и шестнадцатеричной системах счисления.

9. Представление целых чисел в памяти ЭВМ. Беззнаковые и знаковые числа. Прямой, обратный и

дополнительный код.

10. Выполнение ЭВМ арифметических операций над целыми числами (на примере однобайто-вых целых чисел). Переполнение разрядной сетки.
11. Представление вещественных чисел в памяти ЭВМ. Числа с плавающей точкой. Нормализованные числа.
12. Выполнение ЭВМ логических операций. Основные логические операции (OR, AND, NOT, XOR), правила их выполнения и назначение.
13. Основные электронные элементы микропроцессоров, реализующие арифметические и логические операции.
14. Предпосылки возникновения ЭВМ. Принципы фон-Неймана. Классификация ЭВМ. Поколения ЭВМ.
15. Функциональная организация ЭВМ. Области применения вычислительной техники. Классификация средств вычислительной техники в соответствии с решаемыми задачами.
16. Архитектура и структура ЭВМ различных классов. ЭВМ с канальной архитектурой. ЭВМ с шинной архитектурой. ЭВМ с распределенной архитектурой. Конвейерные ЭВМ. ЭВМ с перекрестной коммутацией.
17. Взаимодействие устройств, входящих в состав ЭВМ. Каналы и интерфейсы ввода-вывода. Многопроцессорные и многомашинные вычислительные системы. Особенности их эксплуатации.
18. Особенности реализации микропроцессорной техники. Эволюция персональных компьютеров. Персональные компьютеры WIntel (IBM PC). Реализация принципов фон-Неймана в персональных компьютерах. Принцип открытой архитектуры.
19. Связь компонентов компьютера. Шины и интерфейсы. Логические типы системных шин и их назначение. Шина электропитания, управляющая шина, адресная шина, шина данных. Внутренние и внешние интерфейсы.
20. Критерии выбора и оценки персонального компьютера. Способы приобретения персонального компьютера. Режимы экономии. Модернизация персонального компьютера. Способы модернизации с точки зрения достигаемого эффекта.
21. Эффективность функционирования вычислительных машин, вычислительных систем и сетей телекоммуникаций. Основные пути повышения эффективности. Перспективы развития средств вычислительной техники и программного обеспечения.
22. Микропроцессор персонального компьютера. Его структура и основные функции. Математический сопроцессор. Основные производители.
23. Память персонального компьютера. Основные типы памяти, принципы их работы и назначение (RAM, ROM, Cache).
24. Системная (материнская) плата персонального компьютера. Ее устройство и основные характеристики. Общие сведения о платах расширений.
25. Внутренние и внешние устройства персонального компьютера. Основные группы внешних устройств.
26. Накопители информации. Конструктивные способы размещения и способы записи информации.
27. Носители информации. Дискеты, жесткие магнитные диски, компакт-диски, сменные носители на основе Flash-памяти.
28. Видеоадаптеры и видеоконтроллеры (видеокарты) и их основные характеристики.
29. Звуковые карты. Их типы и основные характеристики.
30. Устройства ручного ввода информации. Типы клавиатур и ручных манипуляторов. Их основные характеристики.
31. Устройства оптического ввода информации (сканеры, цифровые фотоаппараты и видеокамеры). Их типы и основные характеристики. Устройства координатного ввода информации (дигитайзеры).
32. Печатающие устройства и их типы. Основные характеристики матричных, фотоэлектрических, струйных принтеров и графопостроителей (плоттеров).
33. Устройства видеовывода. Видеомониторы и видеопроекторы. Типы видеомониторов и видеопроекторов, их основные характеристики.
34. Основы видеовывода. Формирование изображения. Режимы работы видеосистемы. Управление видеорежимами.
35. Компьютерные коммуникации. Основные понятия. Передача данных в системах коммуникаций. Элементы, методы и режимы передачи данных.
36. Локальные и удаленные коммуникации. Понятие локальной и глобальной сети.
37. Локальная вычислительная сеть (ЛВС). Основные типы топологий, их достоинства и недостатки.
38. Среда и методы передачи ЛВС. Узкополосные и широкополосные локальные сети. Методы доступа ЛВС (детерминированный метод, метод опроса, метод передачи права, метод кольцевых слотов, случайный метод доступа).
39. Типы и основные характеристики кабелей ЛВС. Типы и основные характеристики кабельных соединений ЛВС. Активное и пассивное сетевое оборудование.
40. Краткая характеристика основных типов ЛВС и особенности их архитектуры. Сети Ethernet, Fast Ethernet, Gigabit Ethernet. Топология и особенности различных типов сетей.
41. Коммуникации на базе модемов. Внутренние и внешние модемы. Интеллектуальные и неинтеллектуальные

модемы. Коммутируемые и некоммутируемые модемы. Основные характеристики и стандарты модемов. 42. Глобальные сети связи на основе аналоговых и цифровых выделенных линий. Глобальные сети связи с коммутацией каналов. Использование аналоговых телефонных сетей. Беспроводные сети. Стандарты беспроводного обмена.

Критерии оценивания:

Отлично (повышенный уровень)

Студентом дан полный, в логической последовательности развернутый ответ на поставленный вопрос, где он продемонстрировал знания предмета в полном объеме учебной программы, достаточно глубоко осмысливает дисциплину, самостоятельно, и исчерпывающе отвечает на дополнительные вопросы, приводит собственные примеры по проблематике поставленного вопроса, решил предложенные практические задания без ошибок.

Хорошо (базовый уровень)

Студентом дан развернутый ответ на поставленный вопрос, где студент демонстрирует знания, приобретенные на лекционных и семинарских занятиях, а также полученные посредством изучения обязательных учебных материалов по курсу, дает аргументированные ответы, приводит примеры, в ответе присутствует свободное владение монологической речью, логичность и последовательность ответа. Однако допускается неточность в ответе. Решил предложенные практические задания с небольшими неточностями.

Удовлетворительно (пороговый уровень)

Студентом дан ответ, свидетельствующий в основном о знании процессов изучаемой дисциплины, отличающийся недостаточной глубиной и полнотой раскрытия темы, знанием основных вопросов теории, слабо сформированными навыками анализа явлений, процессов, недостаточным умением давать аргументированные ответы и приводить примеры, недостаточно свободным владением монологической речью, логичностью и последовательностью ответа. Допускается несколько ошибок в содержании ответа и решении практических заданий.

Неудовлетворительно (уровень не сформирован)

Студентом дан ответ, который содержит ряд серьезных неточностей, обнаруживающий незнание процессов изучаемой предметной области, отличающийся неглубоким раскрытием темы, незнанием основных вопросов теории, несформированными навыками анализа явлений, процессов, неумением давать аргументированные ответы, слабым владением монологической речью, отсутствием логичности и последовательности. Выводы поверхностны. Решение практических заданий не выполнено. Т.е студент не способен ответить на вопросы даже при дополнительных наводящих вопросах преподавателя.

Приложения

Приложение 1.  [ФОС-ВССТ 09.03.09 ПИВД-1.docx](#)

6. Учебно-методическое и информационное обеспечение дисциплины

6.1. Рекомендуемая литература				
6.1.1. Основная литература				
	Авторы	Заглавие	Издательство, год	Эл. адрес
Л1.1	Валерий Шевченко	Вычислительные системы, сети и телекоммуникации: учебник	КноРус, 2013	
Л1.2	К. Е. Самуйлов [и др.] ; под ред. К. Е. Самуйлова, И. А. Шалимова, Д. С. Кулябова	СЕТИ И ТЕЛЕКОММУНИКАЦИИ: Учебник и практикум для академического бакалавриата	М. : Издательство Юрайт, 2018	https://biblio-online.ru/book/seti-i-telekommunikacii-413032
Л1.3	Буцык С.В., Крестников А.С., Рузаков А.А.	Вычислительные системы, сети и телекоммуникации: учебное пособие: Учебники и учебные пособия для вузов	Челябинск: ЧГИК., 2016	http://biblioclub.ru/index.php?page=book&id=492739
6.1.2. Дополнительная литература				

	Авторы	Заглавие	Издательство, год	Эл. адрес
Л2.1	Синицын Ю. И., Ряполова Е., Галимов Р. Р.	Сети и системы передачи информации: учебное пособие	Оренбург: ОГУ, 2017	http://biblioclub.ru/index.php?page=book_red&id=485524
Л2.2	Николай Максимов, Игорь Попов, Татьяна Партыка	Архитектура ЭВМ и вычислительных систем: учебник	Форум, 2013	
6.2. Перечень ресурсов информационно-телекоммуникационной сети "Интернет"				
	Название		Эл. адрес	
Э1	Академия Cisco		https://netacad.com	
Э2	Основы работы в Packet Tracer		https://www.netacad.com/ru/web/self-enroll/course-554433	
Э3			https://portal.edu.asu.ru/course/view.php?id=206	
6.3. Перечень программного обеспечения				
Microsoft Windows Microsoft Office 7-Zip AcrobatReader Интернет браузер Skype				
6.4. Перечень информационных справочных систем				
Профессиональные базы данных: Электронная библиотечная система Алтайского государственного университета (http://elibrary.asu.ru/)				

7. Материально-техническое обеспечение дисциплины

Аудитория	Назначение	Оборудование
204Л	лаборатория информационных технологий - компьютерный класс - учебная аудитория для проведения занятий семинарского типа (лабораторных и(или) практических); проведения групповых и индивидуальных консультаций, текущего контроля и промежуточной аттестации	Учебная мебель на 14 посадочных мест; компьютеры: марка DEPO модель Neos 260 - 14 единиц; Интерактивная доска Smart board 680 IV со встроенным проектором v25
Учебная аудитория	для проведения занятий лекционного типа, занятий семинарского типа (лабораторных и(или) практических), групповых и индивидуальных консультаций, текущего контроля и промежуточной аттестации, курсового проектирования (выполнения курсовых работ), проведения практик	Стандартное оборудование (учебная мебель для обучающихся, рабочее место преподавателя, доска)
Помещение для самостоятельной работы	помещение для самостоятельной работы обучающихся	Компьютеры, ноутбуки с подключением к информационно-телекоммуникационной сети «Интернет», доступом в электронную информационно-образовательную

Аудитория	Назначение	Оборудование
		среду АлтГУ

8. Методические указания для обучающихся по освоению дисциплины

На лекционных занятиях необходимо конспектировать изучаемый материал.

- Для систематизации лекционного материала, который будет полезен при подготовке к итоговому контролю знаний, записывайте на каждой лекции тему, вопросы для изучения, рекомендуемую литературу.
- В каждом вопросе выделяйте главное, обязательно запишите ключевые моменты (определение, факты, законы, правила и т.д.), подчеркните их.
- Если по содержанию материала возникают вопросы, не нужно выкрикивать, запишите их и задайте по окончании лекции или на семинарском занятии.
- Перед следующей лекцией обязательно прочитайте предыдущую, чтобы актуализировать знания и осознанно приступить к освоению нового содержания

Лабораторные работы, где студенты максимально активно участвуют в практическом применении изучаемого материала дисциплины.

- Самостоятельную подготовку к занятию необходимо начинать с изучения понятийного аппарата темы. Рекомендуем использовать справочную литературу (словари, справочники, энциклопедии), целесообразно создать и вести свой словарь терминов.
- Важно запомнить, что любой источник должен нести достоверную информацию, особенно это относится к Internet-ресурсам. При использовании Internet - ресурсов в процессе подготовки не нужно их автоматически «скачивать», они должны быть проанализированы. Не нужно «скачивать» готовые рефераты, так как их однообразие преподаватель сразу выявляет, кроме того, они могут быть сомнительного качества.
- В процессе изучения темы анализируйте несколько источников. Используйте периодическую печать - специальные журналы.
- Полезным будет работа с электронными учебниками и учебными пособиями в Internet-библиотеках. Зарегистрируйтесь в них: университетская библиотека Онлайн (<http://www.biblioclub.ru/>) и электронно-библиотечная система «Лань» (<http://e.lanbook.com/>).
- В процессе подготовки и построения решения, поставленных задач, не просто читайте текст учебника, но и выражайте свою лично-профессиональную оценку прочитанного.
- Задания практического характера: продумайте план их выполнения или решения .
- При возникновении трудностей в процессе работы взаимодействуйте с преподавателем, консультируйтесь по самостоятельному изучению темы.

Самостоятельная работа.

- При изучении дисциплины не все вопросы рассматриваются на занятиях, часть вопросов рекомендуется преподавателем для самостоятельного изучения.
- Поиск ответов на вопросы и выполнение заданий для самостоятельной работы позволит вам расширить и углубить свои знания по курсу, применить теоретические знания в решении задач практического содержания, закрепить изученное ранее.
- Эти задания следует выполнять не «наскоком», а постепенно, планомерно, следуя порядку изучения тем курса.
- При возникновении вопросов обратитесь к преподавателю в день консультаций на кафедре.
- Выполнив их, проанализируйте качество их выполнения. Это поможет вам развивать умения самоконтроля и оценочные компетенции.

Итоговый контроль.

- Для подготовки к зачету возьмите перечень примерных вопросов у преподавателя.
- В списке вопросов выделите те, которые были рассмотрены на занятиях. Обратитесь к своим записям, выделите существенное. Для более детального изучения изучите рекомендуемую литературу.
- Если в списке вопросов есть те, которые не рассматривались на занятии, изучите их самостоятельно.

Учебная дисциплина обеспечена электронным учебно-методическим комплексом, который доступен в полном объеме зарегистрированному студенту на портале Академии Cisco и включает следующие компоненты:

- Интерактивный учебник по всем темам курса, содержащий анимационные и видеоролики, компьютерные тесты, мультимедийные практические задания;
- Компьютерная среда для проектирования, моделирования работы и анализа компьютерных сетей;
- Методические рекомендации по выполнению лабораторных работ в виртуальной среде;
- Интерактивные тесты;

Методические рекомендации по выполнению лабораторных работ с реальным оборудованием.

Текущий контроль успеваемости осуществляется на основе проверки выполнения практических заданий и лабораторных работ, рефератов.

Для оценки качества усвоения знаний и умений предусмотрен экзамен.

МИНОБРНАУКИ РОССИИ

федеральное государственное бюджетное образовательное учреждение высшего образования
«Алтайский государственный университет»

Дискретная математика рабочая программа дисциплины

Закреплена за кафедрой **Кафедра экономики и эконометрики**
Направление подготовки **09.03.03. Прикладная информатика**
Профиль **Прикладная информатика в дизайне**
Форма обучения **Заочная**
Общая трудоемкость **3 ЗЕТ**
Учебный план **z09_03_03_Прикладная информатика_ПИВД-2022**

Часов по учебному плану 108
в том числе:
аудиторные занятия 10
самостоятельная работа 94
контроль 4

Виды контроля по курсам
зачеты: 3

Распределение часов по курсам

Курс	3		Итого	
	УП	РПД	УП	РПД
Лекции	4	4	4	4
Лабораторные	6	6	6	6
Сам. работа	94	94	94	94
Часы на контроль	4	4	4	4
Итого	108	108	108	108

Программу составил(и):
ганд. физ. - мат. наук, Доцент, Исаева О.В.

Рецензент(ы):
ганд. физ. - мат. наук, Доцент, Половникова Е.С.

Рабочая программа дисциплины
Дискретная математика

разработана в соответствии с ФГОС:
Федеральный государственный образовательный стандарт высшего образования - бакалавриат по направлению подготовки 09.03.03 Прикладная информатика (приказ Минобрнауки России от 19.09.2017 г. № 922)

составлена на основании учебного плана:
09.03.03 Прикладная информатика
утвержденного учёным советом вуза от 27.04.2021 протокол № 6.

Рабочая программа одобрена на заседании кафедры
Кафедра экономики и эконометрики

Протокол от 07.06.2023 г. № 9
Срок действия программы: 2021-2024 уч. г.

Заведующий кафедрой
профессор, д.э.н.Шваков Е.Е.

Визирование РПД для исполнения в очередном учебном году

Рабочая программа пересмотрена, обсуждена и одобрена для
исполнения в 2023-2024 учебном году на заседании кафедры

Кафедра экономики и эконометрики

Протокол от 07.06.2023 г. № 9
Заведующий кафедрой *профессор, д.э.н.Шваков Е.Е.*

1. Цели освоения дисциплины

1.1.	усвоение студентами теоретических основ дискретной математики и математической логики, составляющих фундамент ряда математических дисциплин и дисциплин прикладного характера
------	---

2. Место дисциплины в структуре ООП

Цикл (раздел) ООП: Б1.О.04

3. Компетенции обучающегося, формируемые в результате освоения дисциплины

ОПК-1	Способен применять естественнонаучные и общинженерные знания, методы математического анализа и моделирования, теоретического и экспериментального исследования в профессиональной деятельности;
ОПК-1.1	Знает основы математики, вычислительной техники и программирования
ОПК-1.2	Умеет решать стандартные профессиональные задачи с применением естественнонаучных и общинженерных знаний, методов математического анализа и моделирования
ОПК-1.3	Владеет навыками теоретического и экспериментального исследования объектов профессиональной деятельности

В результате освоения дисциплины обучающийся должен

3.1.	Знать:
3.1.1.	принципы использования языка, средств, методов и моделей дискретной математики в дисциплинах, которым ее изучение должно предшествовать, а также в проблемах прикладного характера; методы теории множеств, математической логики, алгебры высказываний, теории автоматов и теории алгоритмов
3.2.	Уметь:
3.2.1.	использовать методы дискретной математики при изучении дисциплин математического и естественно - научного и профессионального цикла
3.3.	Иметь навыки и (или) опыт деятельности (владеть):
3.3.1.	использования методов дискретной математики, который необходим для формирования соответствующих компетенций; моделирования прикладных задач

4. Структура и содержание дисциплины

Код занятия	Наименование разделов и тем	Вид занятия	Курс	Часов	Компетенции	Литература
Раздел 1. Элементы теории множеств						
1.1.	Множества. Подмножества и дополнения; объединения и перечисления	Лекции	3	1	ОПК-1.1, ОПК-1.2, ОПК-1.3	Л2.3, Л1.3, Л2.1, Л3.1, Л2.2, Л1.2
1.2.	Множества. Подмножества и дополнения; объединения и перечисления	Лабораторные	3	2	ОПК-1.1, ОПК-1.2, ОПК-1.3	Л2.3, Л1.3, Л2.1, Л3.1, Л1.2


Код занятия	Наименование разделов и тем	Вид занятия	Курс	Часов	Компетенции	Литература
1.3.	Множества. Подмножества и дополнения; объединения и перечисления	Сам. работа	3	5	ОПК-1.1, ОПК-1.2, ОПК-1.3	Л2.3, Л1.3, Л2.1, Л3.1, Л1.2
1.4.	Отношения	Лабораторные	3	2	ОПК-1.1, ОПК-1.2, ОПК-1.3	Л2.3, Л1.3, Л2.1, Л3.1, Л1.2
1.5.	Отношения	Сам. работа	3	6	ОПК-1.1, ОПК-1.2, ОПК-1.3	Л2.3, Л1.3, Л2.1, Л1.2
1.6.	Счетные множества	Лекции	3	0	ОПК-1.1, ОПК-1.2, ОПК-1.3	Л2.3, Л1.3, Л2.1, Л3.1, Л1.2
1.7.	Множества. Подмножества и дополнения; объединения и перечисления	Сам. работа	3	8	ОПК-1.1, ОПК-1.2, ОПК-1.3	Л2.3, Л1.3, Л2.1, Л3.1, Л1.2
1.8.	Счетные множества	Сам. работа	3	4	ОПК-1.1, ОПК-1.2, ОПК-1.3	Л2.3, Л1.3, Л2.1, Л3.1, Л1.2
1.9.	Кардинальные числа. Порядковые числа	Сам. работа	3	4	ОПК-1.1, ОПК-1.2, ОПК-1.3	Л2.3, Л1.3, Л2.1, Л1.1, Л1.2
Раздел 2. Математическая логика. Алгебра высказываний						
2.1.	Алгебра высказываний	Лекции	3	1	ОПК-1.1, ОПК-1.2, ОПК-1.3	Л2.3, Л1.3, Л2.1, Л1.1, Л1.2
2.2.	Алгебра высказываний	Сам. работа	3	2	ОПК-1.1, ОПК-1.2, ОПК-1.3	Л2.3, Л1.3, Л2.1, Л1.1, Л1.2
2.3.	Булевы функции	Лекции	3	2	ОПК-1.1, ОПК-1.2, ОПК-1.3	Л2.3, Л1.3, Л2.1, Л1.1, Л1.2
2.4.	Булевы функции	Сам. работа	3	0	ОПК-1.1, ОПК-1.2, ОПК-1.3	Л2.3, Л1.3, Л2.1, Л1.1, Л1.2
2.5.	Теорема о полноте	Лекции	3	0	ОПК-1.1, ОПК-1.2, ОПК-1.3	Л2.3, Л1.3, Л2.1, Л1.1, Л1.2
2.6.	Теорема о полноте	Сам. работа	3	3	ОПК-1.1, ОПК-1.2, ОПК-1.3	Л2.3, Л1.3, Л2.1, Л1.1, Л1.2
2.7.	Приложения функций логики высказываний	Сам. работа	3	6	ОПК-1.1, ОПК-1.2, ОПК-1.3	Л2.3, Л1.3, Л2.1, Л1.1, Л1.2
Раздел 3. Теория графов						
3.1.	Основные понятия теории графов и способы представления графов	Лекции	3	0	ОПК-1.1, ОПК-1.2, ОПК-1.3	Л2.3, Л1.3, Л2.1, Л2.2, Л1.2
3.2.	Теорема Л. Эйлера о плоских графах	Сам. работа	3	4	ОПК-1.1, ОПК-1.2,	Л2.3, Л1.3, Л2.1, Л2.2,

Код занятия	Наименование разделов и тем	Вид занятия	Курс	Часов	Компетенции	Литература
					ОПК-1.3	Л1.2
3.3.	Основные понятия теории графов и способы представления графов	Сам. работа	3	2	ОПК-1.1, ОПК-1.2, ОПК-1.3	Л2.3, Л1.3, Л2.2, Л1.2
3.4.	Оценка числа графов	Сам. работа	3	4	ОПК-1.1, ОПК-1.2, ОПК-1.3	Л2.3, Л1.3, Л2.1, Л2.2, Л1.2
3.5.	Эйлеровы и гамельтоновы графы	Лекции	3	0	ОПК-1.1, ОПК-1.2, ОПК-1.3	Л2.3, Л1.3, Л2.1, Л2.2, Л1.2
3.6.	Деревья	Сам. работа	3	4	ОПК-1.1, ОПК-1.2, ОПК-1.3	Л2.3, Л1.3, Л2.1, Л2.2, Л1.2
3.7.	Экстремальные задачи: алгоритм Краскала. Задача о четырех красках	Сам. работа	3	6	ОПК-1.1, ОПК-1.2, ОПК-1.3	Л2.3, Л1.3, Л2.1, Л2.2, Л1.2
3.8.	Теорема о целочисленности. Поток в сетях. Теорема о максимальном потоке и минимальном размере	Сам. работа	3	6	ОПК-1.1, ОПК-1.2, ОПК-1.3	Л2.3, Л1.3, Л2.1, Л2.2, Л1.2
Раздел 4. Элементы теории автоматов						
4.1.	Определение конечного автомата, способы изображения, примеры. Эквивалентность состояний. Основные понятия алгебры. Теорема о гомоморфизмах полугрупп.	Лекции	3	0	ОПК-1.1, ОПК-1.2, ОПК-1.3	Л2.3, Л1.3, Л2.1, Л1.1, Л1.2
4.2.	Определение конечного автомата, способы изображения, примеры. Эквивалентность состояний. Основные понятия алгебры. Теорема о гомоморфизмах полугрупп.	Сам. работа	3	5	ОПК-1.1, ОПК-1.2, ОПК-1.3	Л2.3, Л1.3, Л2.1, Л1.1, Л1.2
4.3.	Гомоморфизмы автоматов. Теорема о каноническом разложении гомоморфизма. Подавтомат, фактор-автомат, теорема о гомоморфизмах автоматов.	Лекции	3	0	ОПК-1.1, ОПК-1.2, ОПК-1.3	Л2.3, Л1.3, Л2.1, Л1.1, Л1.2
4.4.	Гомоморфизмы автоматов. Теорема о каноническом разложении гомоморфизма. Подавтомат, фактор-автомат, теорема о гомоморфизмах автоматов.	Сам. работа	3	2	ОПК-1.1, ОПК-1.2, ОПК-1.3	Л2.3, Л1.3, Л2.1, Л1.1, Л1.2
4.5.	Гомоморфизмы автоматов. Теорема о каноническом разложении гомоморфизма. Подавтомат, фактор-автомат,	Сам. работа	3	2	ОПК-1.1, ОПК-1.2, ОПК-1.3	Л2.3, Л1.3, Л2.1, Л1.1, Л1.2

Код занятия	Наименование разделов и тем	Вид занятия	Курс	Часов	Компетенции	Литература
	теорема о гомоморфизмах автоматов.					
4.6.	Автоматы Мура. Автоматы Мура и универсальные автоматы. Гомоморфизмы автоматов Мура. Теорема Крона-Кроуза (без доказательства).	Лекции	3	0	ОПК-1.1, ОПК-1.2, ОПК-1.3	Л2.3, Л1.3, Л2.1, Л1.1, Л1.2
4.7.	Автоматы Мура. Автоматы Мура и универсальные автоматы. Гомоморфизмы автоматов Мура. Теорема Крона-Кроуза (без доказательства).	Лабораторные	3	2	ОПК-1.1, ОПК-1.2, ОПК-1.3	Л2.3, Л1.3, Л2.1, Л1.1, Л1.2
4.8.	Автоматы Мура. Автоматы Мура и универсальные автоматы. Гомоморфизмы автоматов Мура. Теорема Крона-Кроуза (без доказательства).	Сам. работа	3	4	ОПК-1.1, ОПК-1.2, ОПК-1.3	Л2.3, Л1.3, Л2.1, Л1.1, Л1.2
Раздел 5. Элементы теории алгоритмов						
5.1.	Вычислимые функции, машины Тьюринга, тезис Черча. Примеры вычислимых функций. Рекурсивные и рекурсивно-перечислимые множества, их алгоритмическая характеристика. Теорема Поста.	Лекции	3	0	ОПК-1.1, ОПК-1.2, ОПК-1.3	Л2.3, Л1.3, Л2.1, Л3.1, Л1.2
5.2.	Вычислимые функции, машины Тьюринга, тезис Черча. Примеры вычислимых функций. Рекурсивные и рекурсивно-перечислимые множества, их алгоритмическая характеристика. Теорема Поста.	Сам. работа	3	2	ОПК-1.1, ОПК-1.2, ОПК-1.3	Л2.3, Л1.3, Л2.1, Л3.1, Л1.2
5.3.	Вычислимые функции, машины Тьюринга, тезис Черча. Примеры вычислимых функций. Рекурсивные и рекурсивно-перечислимые множества, их алгоритмическая характеристика. Теорема Поста.	Сам. работа	3	6	ОПК-1.1, ОПК-1.2, ОПК-1.3	Л2.3, Л1.3, Л2.1, Л3.1, Л1.2
5.4.	Примеры алгоритмически неразрешимых проблем, неразрешимость проблем самоприменимости и применимости. Теорема Поста-Маркова о	Лекции	3	0	ОПК-1.1, ОПК-1.2, ОПК-1.3	Л2.3, Л1.3, Л2.1, Л3.1, Л1.2

Код занятия	Наименование разделов и тем	Вид занятия	Курс	Часов	Компетенции	Литература
	существовании ассоциативного исчисления с алгоритмически неразрешимой проблемой равенства.					
5.5.	Примеры алгоритмически неразрешимых проблем, неразрешимость проблем самоприменимости и применимости. Теорема Поста-Маркова о существовании ассоциативного исчисления с алгоритмически неразрешимой проблемой равенства.	Сам. работа	3	2	ОПК-1.1, ОПК-1.2, ОПК-1.3	Л2.3, Л1.3, Л2.1, Л3.1, Л1.2
5.6.	Примеры алгоритмически неразрешимых проблем, неразрешимость проблем самоприменимости и применимости. Теорема Поста-Маркова о существовании ассоциативного исчисления с алгоритмически неразрешимой проблемой равенства.	Сам. работа	3	7	ОПК-1.1, ОПК-1.2, ОПК-1.3	Л2.3, Л1.3, Л2.1, Л3.1, Л1.2

5. Фонд оценочных средств

5.1. Контрольные вопросы и задания для проведения текущего контроля и промежуточной аттестации по итогам освоения дисциплины			
см. Приложения			
5.2. Темы письменных работ для проведения текущего контроля (эссе, рефераты, курсовые работы и др.)			
см. Приложения			
5.3. Фонд оценочных средств для проведения промежуточной аттестации			
представлен отдельным документом			
Приложения			
Приложение 1.  ФОС по ДМ ЦЭ.docx			

6. Учебно-методическое и информационное обеспечение дисциплины

6.1. Рекомендуемая литература				
6.1.1. Основная литература				
	Авторы	Заглавие	Издательство, год	Эл. адрес

Л1.1	Редькин Н.П.	Дискретная математика: Учебник	"Физматлит" // ЭБС "Лань", 2009	
Л1.2	Гашков С.Б., Фролов А.Б.	ДИСКРЕТНАЯ МАТЕМАТИКА 2-е изд., испр. и доп. Учебник и практикум для академического бакалавриата: Гриф УМО ВО	М.:Издательство Юрайт, 2018	https://biblio-online.ru/book/D7F91C17-137D-4B22-8B74-EA7E8114E31E
Л1.3	Шевелев Ю.П.	Дискретная математика: учеб. пособие для вузов	СПб.: Лань // ЭБС "Лань", 2008	https://e.lanbook.com/reader/book/437/#1

6.1.2. Дополнительная литература

	Авторы	Заглавие	Издательство, год	Эл. адрес
Л2.1	Микони С.В.	Дискретная математика для бакалавра: множества, отношения, функции, графы:	СПб.: Лань // ЭБС "Лань", 2012	https://e.lanbook.com/book/4316
Л2.2	Асанов М.О., Баранский В.А., Расин В.В.	Дискретная математика: графы, матроиды, алгоритмы: Учебник	СПб.: Лань // ЭБС "Лань", 2010// ЭБС "Лань"	
Л2.3	Соболева Т.С., Чечкин А.В.	Дискретная математика: учеб. для вузов	М.: Академия, 2006	

6.1.3. Дополнительные источники

	Авторы	Заглавие	Издательство, год	Эл. адрес
Л3.1	Гаврилов Г. П. , Сапоженко А. А.	Задачи и упражнения по дискретной математике: усеб. пособие	М.: Физматлит, 2005	

6.2. Перечень ресурсов информационно-телекоммуникационной сети "Интернет"

	Название	Эл. адрес
Э1	Сайт библиотеки АлтГУ: www.lib.asu.ru ;	
Э2	электронно-библиотечная система издательства «Лань»: www.e.lanbook.com ;	
Э3	электронно-библиотечная система "Университетская библиотека online": www.biblioclub.ru ;	
Э4	свободная энциклопедия «Википедия»: http://ru.wikipedia.org	
Э5	дискретная математика	https://portal.edu.asu.ru/course/view.php?id=4182

6.3. Перечень программного обеспечения

Microsoft Windows
Microsoft Office
7-Zip
AcrobatReader

6.4. Перечень информационных справочных систем

Информационная справочная система:

СПС КонсультантПлюс (инсталлированный ресурс АлтГУ или <http://www.consultant.ru/>).

Профессиональные базы данных:

1. Электронная база данных «Scopus» (<http://www.scopus.com/>);
2. Электронная библиотечная система Алтайского государственного университета (<http://elibrary.asu.ru/>);
3. Научная электронная библиотека elibrary (<http://elibrary.ru>)

7. Материально-техническое обеспечение дисциплины

Аудитория	Назначение	Оборудование
Помещение для самостоятельной работы	помещение для самостоятельной работы обучающихся	Компьютеры, ноутбуки с подключением к информационно-телекоммуникационной сети «Интернет», доступом в электронную информационно-образовательную среду АлтГУ
Учебная аудитория	для проведения занятий лекционного типа, занятий семинарского типа (лабораторных и(или) практических), групповых и индивидуальных консультаций, текущего контроля и промежуточной аттестации, курсового проектирования (выполнения курсовых работ), проведения практик	Стандартное оборудование (учебная мебель для обучающихся, рабочее место преподавателя, доска)

8. Методические указания для обучающихся по освоению дисциплины

Основными формами аудиторных занятий являются лекции, органично сочетающиеся с практическими занятиями в рамках всего изучаемого курса.

На лекционных занятиях закладываются базовые теоретические знания по всем разделам изучаемой дисциплины. Они направлены на овладение общекультурными и профессиональными компетенциями. На основе полученных знаний формируется фундамент, необходимый для последующего глубокого изучения и освоения материала в рамках данной дисциплины.

На практических занятиях теоретические знания, полученные на лекциях, применяются для решения прикладных задач. Практические занятия направлены на овладение профессиональными компетенциями по применению математических методов и системного подхода в решении прикладных практических задач. Самостоятельная работа студента включает в себя подготовку к аудиторным занятиям, самостоятельную работу по каждому разделу дисциплины, подготовку ко всем видам контрольных испытаний, в том числе экзамену.

Текущий контроль успеваемости представляет собой проверку усвоения учебного материала, регулярно осуществляемую на протяжении семестра.

Применяемые формы текущего контроля:

- индивидуальный или групповой устный опрос;
- проведение и проверка выполнения практических заданий;
- проведение лабораторных работ.

МИНОБРНАУКИ РОССИИ

федеральное государственное бюджетное образовательное учреждение высшего образования
«Алтайский государственный университет»

Информационная безопасность рабочая программа дисциплины

Закреплена за кафедрой **Кафедра информатики**
Направление подготовки **09.03.03. Прикладная информатика**
Профиль **Прикладная информатика в дизайне**
Форма обучения **Заочная**
Общая трудоемкость **4 ЗЕТ**
Учебный план **z09_03_03_Прикладная информатика_ПИВД-2022**

Часов по учебному плану 144
в том числе:
аудиторные занятия 10
самостоятельная работа 125
контроль 9

Виды контроля по курсам
экзамены: 2

Распределение часов по курсам

Курс	2		Итого	
	УП	РПД	УП	РПД
Лекции	4	4	4	4
Лабораторные	6	6	6	6
Сам. работа	125	125	125	125
Часы на контроль	9	9	9	9
Итого	144	144	144	144

Программу составил(и):
к.т.н., доцент, Скурыдина Е.М.

Рецензент(ы):
к.ф.-м.н., доцент, Пономарев И.В.

Рабочая программа дисциплины
Информационная безопасность

разработана в соответствии с ФГОС:
Федеральный государственный образовательный стандарт высшего образования - бакалавриат по направлению подготовки 09.03.03 Прикладная информатика (приказ Минобрнауки России от 19.09.2017 г. № 922)

составлена на основании учебного плана:
09.03.03 Прикладная информатика
утвержденного учёным советом вуза от 27.04.2021 протокол № 6.

Рабочая программа одобрена на заседании кафедры
Кафедра информатики

Протокол от 29.06.2022 г. № 11
Срок действия программы: 2022-2023 уч. г.

Заведующий кафедрой
Козлов Д.Ю., к.ф.-м.н., доцент

Визирование РПД для исполнения в очередном учебном году

Рабочая программа пересмотрена, обсуждена и одобрена для
исполнения в 2023-2024 учебном году на заседании кафедры

Кафедра информатики

Протокол от 29.06.2022 г. № 11
Заведующий кафедрой *Козлов Д.Ю., к.ф.-м.н., доцент*

1. Цели освоения дисциплины

1.1.	Целью дисциплины является формирование у обучаемых знаний в области теоретических основ информационной безопасности и навыков практического обеспечения защиты информации в организации.
------	--

2. Место дисциплины в структуре ООП

Цикл (раздел) ООП: Б1.О.04

3. Компетенции обучающегося, формируемые в результате освоения дисциплины

ОПК-3	Способен решать стандартные задачи профессиональной деятельности на основе информационной и библиографической культуры с применением информационно-коммуникационных технологий и с учетом основных требований информационной безопасности;
-------	--

В результате освоения дисциплины обучающийся должен

3.1.	Знать:
3.1.1.	принципы обеспечения информационной безопасности; основы информационной безопасности и защиты информации; типовые программно-аппаратные средства и системы защиты информации от несанкционированного доступа в компьютерную среду; типовые разработанные средства защиты информации и возможности их использования в реальных задачах создания и внедрения информационных систем.
3.2.	Уметь:
3.2.1.	осуществлять обоснованный выбор средств и систем защиты информации; реализовывать мероприятия для обеспечения на предприятии (в организации) деятельности в области защиты информации.
3.3.	Иметь навыки и (или) опыт деятельности (владеть):
3.3.1.	- методиками анализа предметной области; - навыками применения технических средств защиты информации - навыками администрирования систем и устройств защиты информации.


4. Структура и содержание дисциплины

Код занятия	Наименование разделов и тем	Вид занятия	Курс	Часов	Компетенции	Литература
Раздел 1. Информационная безопасность и защита информации						
1.1.	Информационная безопасность: определение, классификация и характеристика основных методов и средств; практика и специфика использования по областям применения.	Лекции	2	1	ОПК-3	Л2.2, Л1.1, Л1.2, Л2.1
1.2.	Программно-аппаратные методы защиты информации	Лекции	2	1	ОПК-3	Л2.2, Л1.1, Л1.2, Л2.1

Код занятия	Наименование разделов и тем	Вид занятия	Курс	Часов	Компетенции	Литература
1.3.	Программно-аппаратные методы защиты информации	Сам. работа	2	4	ОПК-3	Л2.2, Л1.1, Л1.2, Л2.1
1.4.	Безопасность компьютерных сетей. Системы обеспечения комплексной безопасности информации	Лекции	2	1	ОПК-3	Л2.2, Л1.1, Л1.2, Л2.1
1.5.	Безопасность компьютерных сетей. Системы обеспечения комплексной безопасности информации	Сам. работа	2	10	ОПК-3	Л2.2, Л1.1, Л1.2, Л2.1
1.6.	Информационные ресурсы: классификация и характеристика их основных свойств; информационные ресурсы и их безопасность в условиях рыночных отношений; и защита от несанкционированного доступа	Сам. работа	2	12	ОПК-3	Л2.2, Л1.1, Л1.2, Л2.1
1.7.	Создание резервных копий документов	Сам. работа	2	8	ОПК-3	Л2.2, Л1.1, Л1.2, Л2.1
1.8.	Использование антивирусных программ для информационной безопасности	Лабораторные	2	1	ОПК-3	Л2.2, Л1.1, Л1.2, Л2.1
1.9.	Защита персонального компьютера от случайных угроз	Сам. работа	2	8	ОПК-3	Л2.2, Л1.1, Л1.2, Л2.1
1.10.	Основные понятия информационной безопасности. Информационная безопасность человека и общества.	Сам. работа	2	9	ОПК-3	Л2.2, Л1.1, Л1.2, Л2.1
1.11.	Криптографические методы защиты информации	Лабораторные	2	4	ОПК-3	Л2.2, Л1.1, Л1.2, Л2.1
1.12.	Современное состояние проблемы информационной безопасности	Сам. работа	2	10	ОПК-3	Л2.2, Л1.1, Л1.2, Л2.1
1.13.	Программно-аппаратные методы защиты информации	Сам. работа	2	16	ОПК-3	Л2.2, Л1.1, Л1.2, Л2.1
1.14.	Безопасность компьютерных сетей	Сам. работа	2	16	ОПК-3	Л2.2, Л1.1, Л1.2, Л2.1
1.15.	Системы обеспечения комплексной безопасности информации	Сам. работа	2	16	ОПК-3	Л2.2, Л1.1, Л1.2, Л2.1
1.16.	Обеспечение безопасной работы на ПК и в компьютерной сети	Сам. работа	2	16	ОПК-3	Л2.2, Л1.1, Л1.2, Л2.1
1.17.	Резервные копии документов	Лабораторные	2	1	ОПК-3	Л2.2, Л1.1, Л1.2, Л2.1

Код занятия	Наименование разделов и тем	Вид занятия	Курс	Часов	Компетенции	Литература
1.18.	Информационная безопасность в системе национальной безопасности Российской Федерации. Государственная информационная политика	Лекции	2	1	ОПК-3	Л2.3, Л1.1, Л1.2

5. Фонд оценочных средств

5.1. Контрольные вопросы и задания для проведения текущего контроля и промежуточной аттестации по итогам освоения дисциплины
см. приложение
5.2. Темы письменных работ для проведения текущего контроля (эссе, рефераты, курсовые работы и др.)
см. приложение
5.3. Фонд оценочных средств для проведения промежуточной аттестации
см. приложение
Приложения
Приложение 1.  ИГН ИБ Заоч2021.docx

6. Учебно-методическое и информационное обеспечение дисциплины

6.1. Рекомендуемая литература				
6.1.1. Основная литература				
	Авторы	Заглавие	Издательство, год	Эл. адрес
Л1.1	Нестеров, С. А.	Информационная безопасность: учебник и практикум для академического бакалавриата	М. : Издательство Юрайт, 2018	http://www.biblio-online.ru/book/836C32FD-678E-4B11-8BFC-F16354A8AFC7
Л1.2	Прохорова О. В.	Информационная безопасность и защита информации: Учебники и учебные пособия для ВУЗов	Самарский государственный архитектурно-строительный университет, 2014	http://biblioclub.ru/index.php?page=book_read&id=438331
6.1.2. Дополнительная литература				
	Авторы	Заглавие	Издательство, год	Эл. адрес
Л2.1	Партыка Татьяна Леонидовна	Информационная безопасность: Учебное пособие для СПО	ФОРУМ : ИНФРА-М, 2021	https://znanium.com/catalog/product/1189328
Л2.2	Шаньгин В.Ф.	Защита информации в компьютерных системах и сетях:	М.: "ДМК Пресс" // ЭБС "Лань" , 2012	https://e.lanbook.com/book/3032

Л2.3	А.А. Грушо, Э.А. Прменко, Е.Е. Тимонина	Теоритические основы компьютерной безопасности: Учебное пособие	ИЦ "Академия", 2009	
6.2. Перечень ресурсов информационно-телекоммуникационной сети "Интернет"				
	Название		Эл. адрес	
Э1	Электронно-библиотечная система «Издательства «Лань» http://e.lanbook.com/			
Э2	Национальный Открытый Университет "ИНТУИТ" http://www.intuit.ru/			
Э3	Информационная безопасность		https://portal.edu.asu.ru/course/view.php?id=8004	
6.3. Перечень программного обеспечения				
<p>Антивирусное программное обеспечение Антивирус Касперского Архиваторы 7Zip Стандартные средства резервирования и восстановления данных Windows 7 Интегрированная среда разработки Компилятор C/C++</p> <p>Microsoft Windows Microsoft Office AcrobatReader</p>				
6.4. Перечень информационных справочных систем				
<p>Электронно-библиотечная система «Издательства «Лань» http://e.lanbook.com/ Национальный Открытый Университет "ИНТУИТ" http://www.intuit.ru/ Электронная база данных ZBMATH: https://zbmath.org/</p>				

7. Материально-техническое обеспечение дисциплины

Аудитория	Назначение	Оборудование
110М	лаборатория информационных технологий - компьютерный класс – учебная аудитория для проведения занятий семинарского типа (лабораторных и(или) практических); групповых и индивидуальных консультаций, текущего контроля и промежуточной аттестации	Учебная мебель на 14 посадочных мест; рабочее место преподавателя; доска магнитно-маркерная 1 шт.; компьютеры: марка NAIО Corp Z520 - 14 ед.
207Л	лаборатория информационных технологий - компьютерный класс - учебная аудитория для проведения занятий семинарского типа (лабораторных и(или) практических); проведения групповых и индивидуальных консультаций, текущего контроля и промежуточной аттестации	Учебная мебель на 14 посадочных мест; компьютеры: марка DEPO модель Neos 260, мониторы: марка Philips модель 227E3LHSU - 14 единиц
Учебная аудитория	для проведения занятий лекционного типа, занятий семинарского типа (лабораторных и(или) практических), групповых и индивидуальных консультаций, текущего контроля и промежуточной аттестации, курсового проектирования (выполнения курсовых работ), проведения практик	Стандартное оборудование (учебная мебель для обучающихся, рабочее место преподавателя, доска)

Аудитория	Назначение	Оборудование
Помещение для самостоятельной работы	помещение для самостоятельной работы обучающихся	Компьютеры, ноутбуки с подключением к информационно-телекоммуникационной сети «Интернет», доступом в электронную информационно-образовательную среду АлтГУ

8. Методические указания для обучающихся по освоению дисциплины

В процессе освоения курса "Информационная безопасность" обучающийся будет сталкиваться с материалами разного рода. Ниже даны краткие инструкции по их использованию и освоению.

1. Рабочая программа дисциплины

Рабочая программа дисциплины -- официальный документ, определяющий содержание курса. С ним следует ознакомиться, чтобы понимать что конкретно будет изучаться в данном курсе.

2. Презентации к лекциям

Презентации к лекциям могут служить кратким конспектом лекций. Используйте их как план освоения прочих материалов: видеолекций, текстов и пр. В начале каждой презентации содержатся задания для самопроверки, которые могут дать представление о наиболее сложных вопросах в тестах.

3. Лабораторные работы

Выполнение лабораторных работ -- основа практических занятий. Основные навыки программирования вырабатываются именно в эти моменты. Для выполнения работы необходимо

получить вариант задания у преподавателя, ведущего практические занятия;
 обратившись к нужной лабораторной работе, загрузить документ с описанием работы;
 внимательно прочитать задание к работе (как правило, на второй странице документа);
 разработать, отладить и протестировать программы, решающие указанные задачи;
 составить отчет о лабораторной работе по шаблону (см. ссылку в 0-м разделе курса);
 загрузить PDF-версию отчета, используя нужный элемент "Лабораторная работа №..." (при необходимости вместо уже загруженного варианта отчета всегда можно загрузить и его обновленную версию);
 очно защитить результаты работы перед преподавателем и получить оценку.

Оценки за лабораторные работы можно просмотреть через пункт меню "Оценки", расположенном на главной странице курса в её левой нижней части (Настройки\Управление курсом\Оценки).

Как правило на выполнение лабораторной работы отводится 3 недели, при этом сложность работ возрастает с увеличением номера лабораторной работы. По этой причине не рекомендуется затягивать первые простые работы.

4. Образец отчета о лабораторной работе

Шаблон отчета -- Word-документ, содержащий пример оформления отчета о выполнении лабораторной работы. Используйте этот документ как образец содержания и стиля оформления отчета, в том числе и в ситуациях, когда для подготовки отчета используются текстовые редакторы, отличные от Word-a.

5. Тесты

Тесты предназначены для контроля усвоения теоретического материала, а также умения читать и понимать код программ. Количество попыток на каждый тест ограничено тремя. Зачётные попытки выполнения теста осуществляются только в присутствии преподавателя (на практическом занятии или консультации). Оценка за тест определяется как максимальная из оценок, полученных в зачетных попытках. Результаты прочих попыток аннулируются, а попытки рассматриваются как тренировочно-ознакомительные.

Оценки за тесты сообщаются по окончании попытки, а также могут быть просмотрены в любой момент через пункт меню "Оценки", расположенный на главной странице курса в её левой нижней части (Настройки\Управление курсом\Оценки).

6. Рекомендации

Представлены рекомендации для просмотра и прочтения дополнительного материала, имеется в большинстве разделов курса и содержит ссылки на фрагменты текстов учебников, вдумчивое прочтение которых является залогом успешного выполнения как тестовых заданий, так и лабораторных работ.

7. Примеры программ

В лекциях (презентации) содержатся исходные коды программ. Используйте эти исходные коды для самостоятельной компиляции и [пошагового] выполнения программ, чтобы детально разобраться в их устройстве и принципах работы. Кроме того, исходные коды полезны в роли заготовки программ, решающих задачи, поставленные в лабораторных работах.

8. Экзамен проводится в письменном виде. Пример экзаменационного билета и пример его решения приводится на электронном ресурсе данного курса. Перед изложением нового материала каждой лекции рассматриваются задачи, которые входят в экзаменационные билеты.

МИНОБРНАУКИ РОССИИ

федеральное государственное бюджетное образовательное учреждение высшего образования
«Алтайский государственный университет»

Информационные системы и технологии

рабочая программа дисциплины

Закреплена за кафедрой **Кафедра цифровых технологий и бизнес-аналитики**
Направление подготовки **09.03.03. Прикладная информатика**
Профиль **Прикладная информатика в дизайне**
Форма обучения **Заочная**
Общая трудоемкость **4 ЗЕТ**
Учебный план **z09_03_03_Прикладная информатика_ПИВД-2022**

Часов по учебному плану 144
в том числе:
аудиторные занятия 10
самостоятельная работа 130
контроль 4

Виды контроля по курсам
зачеты: 2

Распределение часов по курсам

Курс	2		Итого	
	УП	РПД	УП	РПД
Лекции	4	4	4	4
Лабораторные	6	6	6	6
Сам. работа	130	130	130	130
Часы на контроль	4	4	4	4
Итого	144	144	144	144

Программу составил(и):
канд.пед.наук, доцент, Шаховалов Н.Н.

Рецензент(ы):
Канд. физ.-мат.наук, доцент, Юдинцев А.Ю.

Рабочая программа дисциплины
Информационные системы и технологии

разработана в соответствии с ФГОС:
Федеральный государственный образовательный стандарт высшего образования - бакалавриат по направлению подготовки 09.03.03 Прикладная информатика (приказ Минобрнауки России от 19.09.2017 г. № 922)

составлена на основании учебного плана:
09.03.03 Прикладная информатика
утвержденного учёным советом вуза от 27.04.2021 протокол № 6.

Рабочая программа одобрена на заседании кафедры
Кафедра цифровых технологий и бизнес-аналитики

Протокол от 22.03.2022 г. № 8
Срок действия программы: 2023-2024 уч. г.

Заведующий кафедрой
Трошкина Г.Н.

Визирование РПД для исполнения в очередном учебном году

Рабочая программа пересмотрена, обсуждена и одобрена для
исполнения в 2023-2024 учебном году на заседании кафедры

Кафедра цифровых технологий и бизнес-аналитики

Протокол от 22.03.2022 г. № 8
Заведующий кафедрой *Трошкина Г.Н.*

1. Цели освоения дисциплины

1.1.	Целью преподавания курса является ознакомление с различными информационными системами и технологиями, используемыми в экономике. Основная задача курса - дать студенту общее представление о современных экономических информационных системах, тенденциях их развития, а также их конкретных реализациях; сформировать навыки работы с практическими инструментами экономиста – программными комплексами и информационными ресурсами.
------	---

2. Место дисциплины в структуре ООП

Цикл (раздел) ООП: Б1.О.04

3. Компетенции обучающегося, формируемые в результате освоения дисциплины

ОПК-2	Способен понимать принципы работы современных информационных технологий и программных средств, в том числе отечественного производства, и использовать их при решения задач профессиональной деятельности;
ОПК-2.1	Знает современные информационные технологии и программные средства, в том числе отечественного производства при решении задач профессиональной деятельности
ОПК-2.2	Умеет выбирать современные информационные технологии и программные средства, в том числе отечественного производства при решении задач профессиональной деятельности
ОПК-2.3	Владеет навыками применения современных информационных технологий и программных средств, в том числе отечественного производства, при решении задач профессиональной деятельности
ОПК-8	Способен принимать участие в управлении проектами создания информационных систем на стадиях жизненного цикла;
ОПК-8.1	Знает основные технологии создания и внедрения информационных систем, стандарты управления жизненным циклом информационной системы
ОПК-8.2	Умеет осуществлять организационное обеспечение выполнения работ на всех стадиях и в процессах жизненного цикла информационной системы
ОПК-8.3	Владеет навыками составления плановой и отчетной документации по управлению проектами создания информационных систем на стадиях жизненного цикла

В результате освоения дисциплины обучающийся должен

3.1.	Знать:
3.1.1.	-рекомендации по выбору оптимальных средств для решения экономических задач: стандартных программных пакетов и информационных технологий.
3.2.	Уметь:
3.2.1.	-осуществлять выбор оптимальных средств для решения экономических задач: стандартных программных пакетов и информационных технологий.
3.3.	Иметь навыки и (или) опыт деятельности (владеть):
3.3.1.	-способностью вырабатывать рекомендации по оптимальному подбору стандартных программных пакетов и информационных технологий для решения экономических задач

4. Структура и содержание дисциплины

Код занятия	Наименование разделов и тем	Вид занятия	Курс	Часов	Компетенции	Литература
<p>Раздел 1. Основные процессы преобразования информации. Система информационного обмена. Сети информационного обмена. Информация, ее свойства и виды. Основные процессы обработки информации. Определение информационной системы (ИС). Задачи и функции ИС. Состав и структура информационных систем. Классификация информационных систем. Декомпозиция информационных систем. Функциональные и обеспечивающие подсистемы. Организация программного обеспечения информационных систем. Базовое и прикладное программное обеспечение. Организация информационного обеспечения. Внемашиное информационное обеспечение. Способы организации внутримашинного информационного обеспечения Модели данных. Представление данных в памяти ЭВМ. Локальные и корпоративные экономические информационные системы. АРМ управленческого работника как часть ЭИС. Интеллектуальные системы. Понятие информационной технологии. Классификация информационных технологий. Наиболее популярные виды информационных технологий. Интегрированные технологии. Технологии защиты данных. Защита данных в СУБД. Организационные аспекты защиты информации. Сетевые информационные технологии. Программное и аппаратное обеспечение локальных сетей. Графические информационные технологии. Иллюстративная графика: растровая, векторная, фрактальная. Геоинформационные технологии. Основы построения геоинформационных систем.</p>						
1.1.	<p>Основные процессы преобразования информации. Информационная деятельность как атрибут основной деятельности. Основные понятия информатики. Информационный обмен. Система информационного обмена. Сети информационного обмена. Информация, ее свойства и виды. Системы, системы управления, свойства систем и системообразующие признаки, информационные системы, экономические информационные системы. Основные процессы обработки информации. Информационная деятельность.</p>	Сам. работа	2	2	ОПК-8.1, ОПК-8.2, ОПК-8.3, ОПК-2.1, ОПК-2.2, ОПК-2.3	Л1.1
1.2.	<p>Определение информационной системы (ИС). Задачи и функции ИС. Состав и структура информационных систем, основные элементы, порядок функционирования. Классификация информационных систем, документальные и фактографические системы. Предметная область ИС.</p>	Лекции	2	2	ОПК-8.1, ОПК-8.2, ОПК-8.3, ОПК-2.1, ОПК-2.2, ОПК-2.3	Л1.1
1.3.	<p>Декомпозиция информационных систем. Способы выделения подсистем: предметный,</p>	Сам. работа	2	4	ОПК-8.1, ОПК-8.2, ОПК-8.3, ОПК-2.1,	Л1.1

Код занятия	Наименование разделов и тем	Вид занятия	Курс	Часов	Компетенции	Литература
	функциональный, проблемный, предметно-функциональный. Построение схемы декомпозиции информационной системы.				ОПК-2.2, ОПК-2.3	
1.4.	Обеспечивающие подсистемы. Виды обеспечения информационных систем: организационное, правовое, математическое, техническое, программное, информационное, технологическое, лингвистическое, эргономическое. Взаимосвязь обеспечивающих подсистем, связь обеспечивающих подсистем с функциональными.	Сам. работа	2	4	ОПК-8.1, ОПК-8.2, ОПК-8.3, ОПК-2.1, ОПК-2.2, ОПК-2.3	Л1.1
1.5.	Организация программного обеспечения информационных систем. Базовое программное обеспечение. Операционные системы. Сервисное программное обеспечение. Трансляторы языка программирования. Системы программирования. Прикладное программное обеспечение. Пакеты прикладных программ.	Сам. работа	2	4	ОПК-8.1, ОПК-8.2, ОПК-8.3, ОПК-2.1, ОПК-2.2, ОПК-2.3	Л1.1
1.6.	Организация информационного обеспечения. Внемашиное информационное обеспечение. Система классификации и кодирования технико-экономической информации. Фактографические системы: предметная область(ПО), концептуальные средства описания, модель сущность-связь. Модели данных. Представление данных в памяти ЭВМ. Базы данных. Программные средства реализации фактографических ИС.Способы организации внутримашинного программного обеспечения: централизованный и децентрализованный.	Сам. работа	2	4	ОПК-8.1, ОПК-8.2, ОПК-8.3, ОПК-2.1, ОПК-2.2, ОПК-2.3	Л1.1
1.7.	Локальные и корпоративные экономические	Сам. работа	2	4	ОПК-8.1, ОПК-8.2,	Л1.1

Код занятия	Наименование разделов и тем	Вид занятия	Курс	Часов	Компетенции	Литература
	информационные системы. Особенности создания экономических информационных систем предприятий на различных уровнях управления по характеру решаемых задач, по использованию информации, по использованию математического аппарата. Системы обработки данных. Автоматизированные системы управления. Системы поддержки принятия решений.				ОПК-8.3, ОПК-2.1, ОПК-2.2, ОПК-2.3	
1.8.	Документальные системы: информационно-поисковый язык, система индексирования, технология обработки данных, поисковый аппарат, критерии оценки документальных систем. Программные средства реализации документальных ИС. Механизм индексирования. Поисковый образ документа. Стратегии информационного поиска. Информационно-поисковые системы. Правовые информационные системы. Проблемы автоматизации информационного поиска. Информационный поиск в Internet.	Сам. работа	2	8	ОПК-8.1, ОПК-8.2, ОПК-8.3, ОПК-2.1, ОПК-2.2, ОПК-2.3	Л1.1
1.9.	Автоматизация работы конечного пользователя. АРМ управленческого работника как часть ЭИС. Пакетный и интерактивный режим решения задач управления, режим реального времени. Проблемы защиты информации в АРМ. Классификация АРМ по уровню управления и сфере применения. Возможность настройки и расширения возможностей АРМ.	Сам. работа	2	4	ОПК-8.1, ОПК-8.2, ОПК-8.3, ОПК-2.1, ОПК-2.2, ОПК-2.3	Л1.1
1.10.	Интеллектуальные системы. Нейрокомпьютерные системы. Понятие нейрокомпьютера. Сфера использования нейрокомпьютерных технологий. Экспертные системы, решение	Сам. работа	2	4	ОПК-8.1, ОПК-8.2, ОПК-8.3, ОПК-2.1, ОПК-2.2, ОПК-2.3	Л1.1

Код занятия	Наименование разделов и тем	Вид занятия	Курс	Часов	Компетенции	Литература
	неформализованных задач, базы знаний, правила, факты, механизм вывода. Естественно-языковые системы.					
1.11.	Самостоятельное изучение теоретического материала по заданным темам	Сам. работа	2	6	ОПК-8.1, ОПК-8.2, ОПК-8.3, ОПК-2.1, ОПК-2.2, ОПК-2.3	Л1.1
1.12.	Понятие информационной технологии. Эволюция информационных технологий; их роль в развитии экономики и общества; свойства информационных технологий; понятие платформы. Итология и ее место в системе научных знаний. Основные положения итологии. Проблемы стандартизации информационных технологий. Свойства информационных технологий. Понятие программно-аппаратной платформы. Классификация информационных технологий, предметная технология, функциональные технологии, обеспечивающие информационные технологии, распределенные функциональные информационные технологии.	Лекции	2	2	ОПК-8.1, ОПК-8.2, ОПК-8.3, ОПК-2.1, ОПК-2.2, ОПК-2.3	Л1.1
1.13.	Наиболее популярные виды информационных технологий. Интегрированные технологии. Технология обработки данных и ее виды; технологический процесс обработки данных; графическое изображение технологического процесса, меню, схемы данных, схемы взаимодействия программ применение информационных технологий на рабочем месте пользователя, автоматизированное рабочее место, электронный офис.	Сам. работа	2	4	ОПК-8.1, ОПК-8.2, ОПК-8.3, ОПК-2.1, ОПК-2.2, ОПК-2.3	Л1.1
1.14.	Технологии защиты данных. Способы хранения информации в информационных системах. СУБД, как средство автоматизации хранения, обработки и управления	Сам. работа	2	4	ОПК-8.1, ОПК-8.2, ОПК-8.3, ОПК-2.1, ОПК-2.2, ОПК-2.3	Л1.1

Код занятия	Наименование разделов и тем	Вид занятия	Курс	Часов	Компетенции	Литература
	данными. Защита данных в СУБД от несанкционированного доступа. Резервное копирование и восстановление информации. Организационные аспекты защиты информации. Технологический процесс обработки данных. АРМ специалиста предметной области.					
1.15.	Сетевые информационные технологии. Классификация сетей. Локальные сети: принципы построения и функционирования. Программное и аппаратное обеспечение локальных сетей. Технологии «клиент-сервер», «файл-сервер». Модели «клиент-серверного» взаимодействия. Централизованные и распределенные технологии хранения и обработки информации. Сети Intranet, как инструмент создания корпоративной сети предприятия.	Сам. работа	2	4	ОПК-8.1, ОПК-8.2, ОПК-8.3, ОПК-2.1, ОПК-2.2, ОПК-2.3	Л1.1
1.16.	Графические информационные технологии. Иллюстративная графика: растровая, векторная, фрактальная. Представление изображений в различных видах графики. Представление цвета. Форматы графических файлов. Алгоритмы сжатия информации. Преобразование графических изображений.	Сам. работа	2	6	ОПК-8.1, ОПК-8.2, ОПК-8.3, ОПК-2.1, ОПК-2.2, ОПК-2.3	Л1.1
1.17.	Геоинформационные технологии. Основы построения геоинформационных систем. Атрибутивные и координатные данные. Векторные и растровые модели. Инструментальные средства ГИС. Применение ГИС.	Сам. работа	2	6	ОПК-8.1, ОПК-8.2, ОПК-8.3, ОПК-2.1, ОПК-2.2, ОПК-2.3	Л1.1
1.18.	Самостоятельное изучение лекционного материала	Сам. работа	2	6	ОПК-8.1, ОПК-8.2, ОПК-8.3, ОПК-2.1, ОПК-2.2,	Л1.1

Код занятия	Наименование разделов и тем	Вид занятия	Курс	Часов	Компетенции	Литература
					ОПК-2.3	
Раздел 2. Практические занятия						
2.1.	Изучение логических функций Excel, примеры решения задач с их использованием. Самостоятельное решение экономических задач с элементами математической логики.	Сам. работа	2	4	ОПК-8.1, ОПК-8.2, ОПК-8.3, ОПК-2.1, ОПК-2.2, ОПК-2.3	Л1.1
2.2.	Автоматизация финансовых расчетов с помощью финансовых функций Excel. Решение различных финансовых задач.	Лабораторные	2	2	ОПК-8.1, ОПК-8.2, ОПК-8.3, ОПК-2.1, ОПК-2.2, ОПК-2.3	Л1.1
2.3.	Решение многовариантных, задач с помощью таблиц подстановки. Параметрические ячейки. Подстановка данных. Однопараметрические таблицы с одной формулой. Однопараметрические таблицы с несколькими формулами. Двухпараметрические таблицы с одной формулой.	Сам. работа	2	4	ОПК-8.1, ОПК-8.2, ОПК-8.3, ОПК-2.1, ОПК-2.2, ОПК-2.3	Л1.1
2.4.	Решение многовариантных, задач с помощью диспетчера сценариев. Изучение механизма диспетчера сценариев. Присвоение имен ячейкам и диапазонам. Задание итоговых функций. Определение диапазонов изменяемых ячеек. Создание и изменение сценариев. Получение итоговых таблиц. Решение задач.	Сам. работа	2	4	ОПК-8.1, ОПК-8.2, ОПК-8.3, ОПК-2.1, ОПК-2.2, ОПК-2.3	Л1.1
2.5.	Решение прогнозных задач. Аналитический и графический способ решения прогнозных задач. Оценка найденных решений. Аналитическое выражение прогнозных кривых. Трендовый анализ.	Сам. работа	2	4	ОПК-8.1, ОПК-8.2, ОПК-8.3, ОПК-2.1, ОПК-2.2, ОПК-2.3	Л1.1
2.6.	Изучение интерфейса и способов поиска информации в ИПС «Консультант +». Проверка полученных навыков посредством выполнения тестовых заданий.	Сам. работа	2	4	ОПК-8.1, ОПК-8.2, ОПК-8.3, ОПК-2.1, ОПК-2.2, ОПК-2.3	Л1.1

Код занятия	Наименование разделов и тем	Вид занятия	Курс	Часов	Компетенции	Литература
2.7.	Изучение интерфейса и способов поиска информации в ИПС «Гарант». Проверка полученных навыков посредством выполнения тестовых заданий.	Сам. работа	2	4	ОПК-8.1, ОПК-8.2, ОПК-8.3, ОПК-2.1, ОПК-2.2, ОПК-2.3	Л1.1
2.8.	Автоматизация создания текстовых документов. Создание шаблонов текстовых документов. Использование текстовых полей, полей со списками. Полей для вставки даты и времени. Полей для вставки текстов из файла. Самостоятельное создание шаблона.	Лабораторные	2	2	ОПК-8.1, ОПК-8.2, ОПК-8.3, ОПК-2.1, ОПК-2.2, ОПК-2.3	Л1.1
2.9.	Разработка документа MS Excel со сложными вычислениями, использующими логические функции, функции обработки строк и даты	Сам. работа	2	4	ОПК-8.1, ОПК-8.2, ОПК-8.3, ОПК-2.1, ОПК-2.2, ОПК-2.3	Л1.1
2.10.	Создание документа MS Word с полями слияния (шаблона слияния). Слияние документа MS Word с документом MS Excel, MS Access.	Сам. работа	2	4	ОПК-8.1, ОПК-8.2, ОПК-8.3, ОПК-2.1, ОПК-2.2, ОПК-2.3	Л1.1
2.11.	Создание документа MS Excel с подключением справочников и элементов проверки данных.	Сам. работа	2	4	ОПК-8.1, ОПК-8.2, ОПК-8.3, ОПК-2.1, ОПК-2.2, ОПК-2.3	Л1.1
2.12.	Создание модулей на VBA, для автоматизации процесса создания документа в MS Excel	Сам. работа	2	4	ОПК-8.1, ОПК-8.2, ОПК-8.3, ОПК-2.1, ОПК-2.2, ОПК-2.3	Л1.1
2.13.	Создание таблиц базы данных. Определение ключевых атрибутов. Связывание таблиц.	Лабораторные	2	2	ОПК-8.1, ОПК-8.2, ОПК-8.3, ОПК-2.1, ОПК-2.2, ОПК-2.3	Л1.1
2.14.	Создание запросов. Создание форм ввода.	Сам. работа	2	4	ОПК-8.1, ОПК-8.2, ОПК-8.3, ОПК-2.1, ОПК-2.2, ОПК-2.3	Л1.1
2.15.	Создание отчетов. Графическое отображение данных базы данных.	Сам. работа	2	4	ОПК-8.1, ОПК-8.2, ОПК-8.3,	Л1.1

Код занятия	Наименование разделов и тем	Вид занятия	Курс	Часов	Компетенции	Литература
					ОПК-2.1, ОПК-2.2, ОПК-2.3	
2.16.	Доработка лабораторных работ и оформление отчета по выполненным работам	Сам. работа	2	8	ОПК-8.1, ОПК-8.2, ОПК-8.3, ОПК-2.1, ОПК-2.2, ОПК-2.3	Л1.1

5. Фонд оценочных средств

5.1. Контрольные вопросы и задания для проведения текущего контроля и промежуточной аттестации по итогам освоения дисциплины

Оценочные материалы для текущего контроля по разделам и темам дисциплины в полном объеме размещены в онлайн-курсе на образовательном портале «Цифровой университет АлтГУ» – <https://portal.edu.asu.ru/course/view.php?id=4095>.

ОЦЕНКА СФОРМИРОВАННОСТИ КОМПЕТЕНЦИИ

ОПК-2 Способен понимать принципы работы современных информационных технологий и программных средств,

в том числе отечественного производства.

Примеры заданий закрытого типа

1. Совокупность информации, экономико-математических методов и моделей, технических, программных и технологических средств и специалистов, предназначенная для обработки информации и принятия управленческих решений.

- a) Информационная система
- b) Информатизация
- c) Информационное обеспечение
- d) Информационные технологии

Ответ: a

2. К видам обеспечения АРМ относятся (несколько вариантов ответа):

- a) антивирусное
- b) эргономическое
- c) математическое
- d) кадровое
- e) правовое

Ответ: b, c, e

3. К какому виду ИС относятся банковские ИС:

- a) автоматизированного проектирования
- b) научных исследований
- c) автоматизированного управления технологическими процессами
- d) организационного управления

Ответ: d

4. Какие элементы входят в структуру кибернетической модели управления? (несколько вариантов ответа)

- a) прямая и обратная связи
- b) персонал предприятия
- c) объект управления
- d) руководитель проекта

Ответ: a, c

5. К средним интегрированным системам относятся (несколько вариантов ответа):

- a) Microsoft Dynamics AX (ранее известный как Microsoft Business Solutions Axapta)
- b) БОСС
- c) MFG-Pro (QAD/BMS)
- d) 1С Предприятие

Ответ: a, c

6. Какой аспект при изучении информации дает возможность раскрыть ее содержание и показать отношение

между смысловыми значениями ее элементов?

- a) структурный
- b) прагматический
- c) семантический
- d) качественный

Ответ: c

7. Нормативно-справочная информация – это:

- a) неизменяющаяся информация
- b) условно-постоянная информация
- c) оперативная информация

Ответ: b

8. Системы, ориентированные на тактический уровень управления: среднесрочное планирование, анализ и организацию работ в течение нескольких недель (месяцев), например, анализ и планирование поставок, сбыта, составление производственных программ это:

- a) Системы поддержки принятия решений
- b) Информационные системы управления
- c) Системы обработки данных

Ответ: b

9. Какие символы используются для составления поискового запроса в Интернет (несколько вариантов ответа):

- a) ?
- b) +
- c) -
- d) *

Ответ: a, d

10. Какие элементы входят в структуру кибернетической модели управления? (несколько вариантов ответа)

- a) объект управления
- b) персонал предприятия
- c) руководитель проекта
- d) прямая и обратная связи

Ответ: a, d

11. Алгоритмические языки, языки моделирования и языки, предназначенные для диалога с ЭВМ (информационно-поисковые языки, языки СУБД, языки операционных сред, входные языки пакетов прикладных программ) относятся к подсистеме

- a) информационное обеспечение
- b) программное обеспечение
- c) лингвистическое обеспечение

Ответ: c

12. Признак, по которому ведётся разбиение множества на подмножества на определенной ступени классификации - это ...

- a) основание классификации
- b) детерминант
- c) показатель классификации

Ответ: a

13. К локальным системам относятся (несколько вариантов ответа):

- a) 1СПредприятие
- b) ИнфоБухгалтер
- c) БЭСТ
- d) Ваан (Ваан)

Ответ: b, c

14. Кальким интегрированным системам относятся

- a) БЭСТ
- b) 1С Предприятие
- c) Галактика
- d) Парус
- e) MFG-Pro (QAD/BMS)
- f) Ваан (Ваан)

Ответ: b, c, d

15. К крупным интегрированным системам относятся (несколько вариантов ответа):

- a) Галактика
- b) 1С Предприятие
- c) SAP/R3 (SAP AG)

d) Ваан (Ваан)

Ответ: с, d

Примеры заданий открытого типа

1. Представление сообщений в сознании человека, наложенное на систему его понятий и оценок. Это ... информация.

Ответ: ассимилированная

2. Сведения, зафиксированные в знаковой форме на каком – либо физическом носителе - это ... информация

Ответ: документированная

3. Особая форма информации, представляющая собой совокупность структурированных теоретических и эмпирических положений известных специалисту-эксперту по конкретной предметной области это...

Ответ: знания

4. Информация, характеризующая производственные отношения в обществе - это ... информация

Ответ: экономическая

5. Материальный носитель информации, имеющий юридическую силу и оформленный в установленном порядке - это ...

Ответ: документ

На согласованность цели функционирования всей системы с целями функционирования ее подсистем и элементов указывает свойство ...

Ответ: целостность

6. Системы поддержки принятия решений (СППР) используются в основном на ... уровне управления.

Ответ: верхнем

7. Сведения, зафиксированные в знаковой форме на каком – либо физическом носителе - это ... информация

Ответ: документированная

8. Подсистемы, охватывающие все виды хозяйственной деятельности предприятия (производство, снабжение, сбыт, персонал, финансы), построены по ... принципу

Ответ: функциональному

9. Совокупность языковых средств, предназначенных для формализации естественного языка это ... обеспечение.

Ответ: лингвистическое

10. Совокупность технического, математического, программного, информационного, лингвистического, правового, эргономического, организационного обеспечения это ... подсистема АИС

Ответ: обеспечивающая

11. Свойство, которым обладает система в целом и не обладают ее отдельные элементы - это ...

Ответ: Эмерджентность

12. Совокупность математических моделей и алгоритмов для решения задач и обработки информации с применением вычислительной техники, а также комплекс средств и методов, позволяющих строить экономико-математические модели задач управления это... обеспечение.

Ответ: математическое

13. Многоуровневая рубрикация характерна для информационно-поисковых систем ... типа

Ответ: иерархического

14. Теоретические основы современной робототехники были заложены еще в ... году XX века

Ответ: 1960

ОЦЕНКА СФОРМИРОВАННОСТИ КОМПЕТЕНЦИИ

ОПК-8. Способен принимать участие в управлении проектами создания информационных систем на стадиях жизненного цикла.

Примеры заданий закрытого типа

1. Алгоритмические языки, языки моделирования и языки, предназначенные для диалога с ЭВМ (информационно-поисковые языки, языки СУБД, языки операционных сред, входные языки пакетов прикладных программ) относятся к подсистеме

a) информационное обеспечение

b) программное обеспечение

c) лингвистическое обеспечение

Ответ: с

2. Признак, по которому ведётся разбиение множества на подмножества на определенной ступени классификации - это ...

a) основание классификации

b) детерминант

c) показатель классификации

Ответ: а

3. К локальным системам относятся (несколько вариантов ответа):

a) ИСПредприятие

b) ИнфоБухгалтер

c) БЭСТ

d) Ваан (Ваан)

Ответ: b, c

4. К каким интегрированным системам относятся

a) БЭСТ

b) 1С Предприятие

c) Галактика

d) Парус

e) MFG-Pro (QAD/BMS)

f) Ваан (Ваан)

Ответ: b, c, d

5. К крупным интегрированным системам относятся (несколько вариантов ответа):

a) Галактика

b) 1С Предприятие

c) SAP/R3 (SAP AG)

d) Ваан (Ваан)

Ответ: c, d

6. К этапам цикла разработки информационных систем относятся

a) Моделирование

b) Анализ

c) Проектирование

d) Сопровождение

e) Все ответы верные

f) Нет правильного ответа

Ответ: b., c, d

7. Целью автоматизации финансовой деятельности является:

a. повышение квалификации персонала;

b. устранение рутинных операций и автоматизированная подготовка финансовых документов;

c. снижение затрат;

d. автоматизация технологии выпуска продукции;

e. приобретение нового оборудования.

Ответ: b

8. Цель информационного обеспечения определяется:

a. субъектом информационного обеспечения;

b. задачами организации;

c. руководителем организации;

d. информационными потребностями;

e. указами правительства;

Ответ: d

9. Какие методы позволяют моделировать поведение любых систем?

a. имитационное моделирование

b. линейное программирование

c. сетевые методы планирования и управления

Ответ: a

10. К информационным системам для решения частично структурированных задач не относятся:

a) информационные системы, создающие управленческие отчеты;

b) информационные системы, вырабатывающие возможные альтернативные решения;

c) информационные системы, обеспечивающие полную автоматизацию решения задач.

Ответ: c.

Примеры заданий открытого типа

1. Рационально организованный комплекс взаимосвязанных документов, который отвечает единым правилам и требованиям и содержит информацию, необходимую для управления некоторым экономическим объектом – это...

Ответ: унифицированная система документации

2. Способность ИС изменять свою структуру и закон поведения для достижения оптимального результата при изменяющихся внешних условиях, называется...

Ответ: адаптивность

3. Технология эффективного управления и мониторинга процессов деятельности предприятия — это технология...

Ответ: OLAP

4. Элементарный процесс при диалоговой обработке информации- это ...
 Ответ: транзакция
5. Какой моделью является модель функционирования предприятия за определенный промежуток времени?
 Ответ: Имитационной
6. Договор между разработчиком и заказчиком относится к подсистеме ... обеспечения
 Ответ: правового
7. Функция, осуществляющая регулирование всех хозяйственных процессов с целью исключения возникающих отклонений в плановых и учетных данных - это ...
 Ответ: контроль
8. Документ, с помощью которого осуществляется формализованное описание экономической информации в ЭИС, содержащий наименования объектов, наименования классификационных группировок и их кодовые обозначения - это ...
 Ответ: классификатор, справочник, словарь
9. Функция, определяющая тенденции в работе экономической системы и резервы, которые учитываются при планировании на следующий временной период - это ...
 Ответ: анализ
10. ... предназначены для учета и оперативного регулирования хозяйственных операций, подготовки стандартных документов для внешней среды (счетов, накладных, платежных поручений)
 Ответ: СОД
11. Схема разделения управленческих функций между руководством и отдельными подразделениями это... структура.
 Ответ: функциональная

5.2. Темы письменных работ для проведения текущего контроля (эссе, рефераты, курсовые работы и др.)

не предусмотрено

5.3. Фонд оценочных средств для проведения промежуточной аттестации

Вопросы к зачету

1. Система управления, субъект управления, объект управления, контур управления.
2. Функции управления, уровни управления.
3. Экономическая информационная система, ее место в контуре управления, информационные потоки.
4. Обработка информации в ЭИС, требования, предъявляемые к информации и к ее обработке.
5. Классификация ЭИС по уровню автоматизации, по сфере применения.
6. Разделение подсистем по характеру обработки информации на различных уровнях управления.
7. Системы обработки данных.
8. Информационные системы управления.
9. Системы поддержки принятия решений.
10. Локальные и корпоративные ЭИС.
11. Декомпозиция информационных систем. Функциональные и обеспечивающие подсистемы.
12. Функциональная декомпозиция, состав функциональных подсистем, принципы выделения подсистем.
13. Обеспечивающие подсистемы, их состав и назначение.
14. Состав и компоненты программного обеспечения.
15. Информационное обеспечение.
16. Системы классификации и кодирования технико-экономической информации.
17. Информационно-поисковые системы. Указатели, индексы, термины индексирования. Информационно-поисковый язык, поисковый образ документа, избыточное индексирование, механизм поиска, стратегии поиска, релевантность.
18. Информационные процессы и технологии, технологический процесс обработки информации.
19. Основные положения итологии, и ее место в системе научного знания.
20. Классификация ИТ. Интегрированные ИТ.
21. Функциональные ИТ. Обеспечивающие ИТ.
22. Понятие пользовательского интерфейса. Классификация интерфейсов. Командный интерфейс. Графический интерфейс. Речевой интерфейс. Биометрический интерфейс. Семантический (социальный) интерфейс.
23. Информационные технологии общего назначения: технологии обработки текста, таблиц, графики, технологии баз данных. Программное обеспечение ИТ общего назначения.
24. Графические ИТ, их классификация и применение.
25. ИТ иллюстративной графики.
26. Представление объектов векторной и растровой графики
27. Разрешающая способность. Представление цвета, цветовые схемы. Масштабирование изображений.

28. Сжатие изображений. Алгоритмы сжатия.
29. Форматы графических файлов.
30. Сетевые информационные технологии. Классификация сетей.
31. Локальные сети, топология ЛВС, методы доступа.
32. Каналы передачи данных, их основные характеристики и использование в компьютерных сетях.
33. Программное обеспечение ЛВС.
34. Технология «Файл-Сервер», «Клиент-Сервер». Модели взаимодействия «Клиент-Сервер».
35. Применение технологии Intranet для корпоративных информационных систем.
36. Аппаратное обеспечение ЛВС.
37. Архитектура открытых систем. Протоколы и интерфейсы.
38. Способы передачи информации в компьютерных сетях. Стеки коммуникационных протоколов.
39. Сервисы Internet, их использование в ЭИС.
40. Электронная почта, принципы работы и основные возможности.
41. Электронная цифровая подпись, и нормативные акты, регламентирующие ее использование.
42. Геоинформационные технологии. Основные понятия ГИС технологий.
43. Программное обеспечение ГИС технологий.
44. Сфера применения ГИС технологий.
45. Интеллектуальные технологии.
46. Технологии мультимедиа.
47. Гипертекстовые технологии.
48. IP-телефония.
49. Технологии сотовой связи
50. Электронные платежные системы

Вопросы практического характера

1. Какая сумма должна быть выплачена, если шесть лет назад была выдана ссуда 1500 тыс. руб. под 15% годовых с ежемесячным начислением процентов.
 2. Сколько лет потребуется, чтобы платежи размером 1 млн. руб. в конце каждого года достигли значения 10.897 млн. руб., если ставка процента 14.5%?
 3. По сертификату, погашаемому выплатой в 250 тыс. руб. через три года, проценты начисляются раз в полугодие. Определите цену продажи, если номинальная ставка 38%.
 4. На сберегательный счет вносятся обязательные ежемесячные платежи по 200 тыс. руб. Рассчитайте, какая сумма окажется на счете через четыре года при ставке процента 13.5% годовых.
 5. Рассчитайте процентную ставку для трехлетнего займа размером 5 млн. руб. с ежеквартальным погашением по 800 тыс. руб.
 6. Разработайте базу данных «Поликлиника», состоящую из четырех таблиц со следующей структурой:
 - Врачи – код врача (ключевое поле), ФИО, должность, специализация, стаж работы, адрес, телефон.
 - Болезни – № п/п (ключевое поле), название заболевания, рекомендации по лечению, меры профилактики.
 - Пациенты – код пациента (ключевое поле), ФИО, адрес, телефон, страховой полис, паспорт.
 - Диагноз – № п/п (ключевое поле), пациент, заболевание, лечащий врач, дата обращения, дата выздоровления.
- Установите связи между таблицами.
С помощью запроса отберите врачей-стоматологов и ортопедов.

КРИТЕРИИ ОЦЕНИВАНИЯ:

Зачтено: студентом дан полный, в логической последовательности развернутый ответ на поставленные вопросы, где он продемонстрировал знания предмета в полном объеме учебной программы, достаточно глубоко осмысливает дисциплину, самостоятельно, и исчерпывающе отвечает на дополнительные вопросы, приводит собственные примеры по проблематике поставленного вопроса, решил предложенные практические задания без ошибок.

Не зачтено: студентом дан ответ, который содержит ряд серьезных неточностей, обнаруживающий незнание процессов изучаемой предметной области, отличающийся неглубоким раскрытием темы, незнанием основных вопросов теории, неумением давать аргументированные ответы. Выводы поверхностны. Решение практических заданий не выполнено. Студент не способен ответить на вопросы даже при дополнительных наводящих вопросах преподавателя.

6. Учебно-методическое и информационное обеспечение дисциплины

6.1. Рекомендуемая литература

6.1.1. Основная литература

	Авторы	Заглавие	Издательство, год	Эл. адрес
ЛП.1	Б. Я. Советов, В. В. Цехановский	Информационные технологии : учебник для прикладного бакалавриата: Учебник	М. : Юрайт, 2017	https://biblio-online.ru/book/8A97D026-991B-4D87-A310-6BA81C62A414
6.2. Перечень ресурсов информационно-телекоммуникационной сети "Интернет"				
	Название		Эл. адрес	
Э1	WWW.INTUIT.RU - открытый интернет университет			
Э2	Информационные системы и информационные технологии		https://portal.edu.asu.ru/course/view.php?id=4095	
6.3. Перечень программного обеспечения				
MS Office, Microsoft Windows 7-Zip AcrobatReader				
6.4. Перечень информационных справочных систем				
СПС КонсультантПлюс (инсталлированный ресурс АлтГУ или http://www.consultant.ru/). Электронная библиотечная система Алтайского государственного университета (http://elibrary.asu.ru/); Научная электронная библиотекаelibrary(http://elibrary.ru)				

7. Материально-техническое обеспечение дисциплины

Аудитория	Назначение	Оборудование
Учебная аудитория	для проведения занятий лекционного типа, занятий семинарского типа (лабораторных и(или) практических), групповых и индивидуальных консультаций, текущего контроля и промежуточной аттестации, курсового проектирования (выполнения курсовых работ), проведения практик	Стандартное оборудование (учебная мебель для обучающихся, рабочее место преподавателя, доска)
103С	лаборатория информационных технологий - компьютерный класс – учебная аудитория для проведения занятий семинарского типа (лабораторных и(или) практических); проведения групповых и индивидуальных консультаций, текущего контроля и промежуточной аттестации; помещение для самостоятельной работы	Учебная мебель на 16 посадочных мест; рабочее место преподавателя; доска маркерная; марка ASUSTeK Computer INC модель P8B75-M - 15 единиц; мониторы: марка Asus модель VW224 - 15 единиц
Помещение для самостоятельной работы	помещение для самостоятельной работы обучающихся	Компьютеры, ноутбуки с подключением к информационно-телекоммуникационной сети «Интернет», доступом в электронную информационно-образовательную среду АлтГУ

8. Методические указания для обучающихся по освоению дисциплины

Изучение учебной дисциплины студентами предусматривает два вида работ:
- работа с преподавателем;

- самостоятельная работа.

Работа с преподавателем охватывает два вида учебных занятий: лекционные занятия и практические занятия. Последовательность проведения данных занятия, их содержание определяются настоящей программой. Посещение данных занятий является обязательным для всех студентов. Практическое занятие требует подготовки студентов, предусматривающей изучение теоретического материала по теме занятия с использованием учебной литературы, перечень которой приведен в данной рабочей программе.

При необходимости в процессе работы над заданием студент может получить индивидуальную консультацию у преподавателя.

Выполненное задание проверяется преподавателем и оценивается в баллах БРС.

МИНОБРНАУКИ РОССИИ

федеральное государственное бюджетное образовательное учреждение высшего образования
«Алтайский государственный университет»

Исследование операций рабочая программа дисциплины

Закреплена за кафедрой **Кафедра экономики и эконометрики**
Направление подготовки **09.03.03. Прикладная информатика**
Профиль **Прикладная информатика в дизайне**
Форма обучения **Заочная**
Общая трудоемкость **3 ЗЕТ**
Учебный план **z09_03_03_Прикладная информатика_ПИВД-2022**

Часов по учебному плану 108
в том числе:
аудиторные занятия 10
самостоятельная работа 94
контроль 4

Виды контроля по курсам
зачеты: 3

Распределение часов по курсам

Курс	3		Итого	
	УП	РПД	УП	РПД
Лекции	4	4	4	4
Лабораторные	6	6	6	6
Сам. работа	94	94	94	94
Часы на контроль	4	4	4	4
Итого	108	108	108	108

Программу составил(и):

к.ф.-м.н., доцент, Половникова Елена Сергеевна; к.ф.-м.н., доцент, Кузьмин П.И.

Рецензент(ы):

к.ф.-м.н., доцент, Исаева Ольга Владимировна

Рабочая программа дисциплины

Исследование операций

разработана в соответствии с ФГОС:

Федеральный государственный образовательный стандарт высшего образования - бакалавриат по направлению подготовки 09.03.03 Прикладная информатика (приказ Минобрнауки России от 19.09.2017 г. № 922)

составлена на основании учебного плана:

09.03.03 Прикладная информатика

утвержденного учёным советом вуза от 27.04.2021 протокол № 6.

Рабочая программа одобрена на заседании кафедры

Кафедра экономики и эконометрики

Протокол от 01.07.2022 г. № 9

Срок действия программы: 2022-2023 уч. г.

Заведующий кафедрой

д-р.экон.наук, профессор Шваков Евгений Евгеньевич

Визирование РПД для исполнения в очередном учебном году

Рабочая программа пересмотрена, обсуждена и одобрена для исполнения в 2023-2024 учебном году на заседании кафедры

Кафедра экономики и эконометрики

Протокол от 01.07.2022 г. № 9

Заведующий кафедрой *д-р.экон.наук, профессор Шваков Евгений Евгеньевич*

1. Цели освоения дисциплины

1.1.	Целью изучения дисциплины является: сформировать теоретические знания и практические навыки записи экономико-математических моделей и научить решать задачи для определения оптимальных управленческих решений; научить решать экономические задачи, которые корректно можно описать математической моделью с целью получения оптимального решения; научить выявлять оптимальный способ действия при решении организационно-управленческих задач.
------	--

2. Место дисциплины в структуре ООП

Цикл (раздел) ООП: **Б1.О.04**

3. Компетенции обучающегося, формируемые в результате освоения дисциплины

ОПК-1	Способен применять естественнонаучные и общинженерные знания, методы математического анализа и моделирования, теоретического и экспериментального исследования в профессиональной деятельности;
ОПК-6	Способен анализировать и разрабатывать организационно-технические и экономические процессы с применением методов системного анализа и математического моделирования;

В результате освоения дисциплины обучающийся должен

3.1.	Знать:
3.1.1.	Основные подходы применения оптимизационных методов в профессиональной деятельности; системный подход моделирования проблемных ситуаций. 1. Основные подходы применения экономико-математических методов в профессиональной деятельности. 2. Современные математические методы и модели стандартных экономических задач. 3. Теоретические основы моделирования как научного метода.
3.2.	Уметь:
3.2.1.	Использовать математические методы как основу для моделирования, прогнозирования и оптимизации экономических процессов. 1. Использовать математические методы как основу для моделирования и оптимизации экономических процессов; 2. применять (при необходимости адаптировать) современный математический инструментарий для решения содержательных экономических задач.
3.3.	Иметь навыки и (или) опыт деятельности (владеть):
3.3.1.	1. Основными математическими и количественными методами решения типовых организационно-управленческих задач и оптимизации экономических процессов. 2. Навыками анализа стандартных экономических процессов, применяя экономико-математическое моделирование. 3. Методами формулировки рекомендаций и управленческих решений, обоснованных математическими расчетами.


4. Структура и содержание дисциплины

Код занятия	Наименование разделов и тем	Вид занятия	Курс	Часов	Компетенции	Литература
Раздел 1. Исследование операций и методы оптимизации						

Код занятия	Наименование разделов и тем	Вид занятия	Курс	Часов	Компетенции	Литература
1.1.	Математическое программирование. Классические задачи линейного математического программирования: задача планирования производства, задача о смесях (составление рациона), задача о раскрое материала. Общая задача линейного программирования.	Лекции	3	1	ОПК-1, ОПК-6	ЛЗ.1, Л2.3, ЛЗ.2, Л1.1, Л2.1, Л2.2, Л1.2
1.2.	Постановка и решение транспортной задачи методом потенциалов. Метод северо-западного угла. Метод наименьшей стоимости. Метод Фогеля.	Лекции	3	1	ОПК-1, ОПК-6	ЛЗ.1, Л2.3, ЛЗ.2, Л1.1, Л2.1, Л2.2, Л1.2
1.3.	Сетевое планирование. Сетевой график. Критический путь. Резервы времени.	Лекции	3	1	ОПК-1, ОПК-6	ЛЗ.1, Л2.3, ЛЗ.2, Л1.1, Л2.1, Л2.2, Л1.2
1.4.	Теория массового обслуживания. Основные понятия. Классификация систем массового обслуживания.	Лекции	3	1	ОПК-1, ОПК-6	ЛЗ.1, Л2.3, ЛЗ.2, Л1.1, Л2.1, Л2.2, Л1.2
1.5.	Математическое программирование. Классические задачи линейного математического программирования: задача планирования производства, задача о смесях (составление рациона), задача о раскрое материала. Общая задача линейного программирования.	Лабораторные	3	1	ОПК-1, ОПК-6	ЛЗ.1, Л2.3, ЛЗ.2, Л1.1, Л2.1, Л2.2, Л1.2
1.6.	Получение первоначального опорного плана при решении транспортной задачи методами северо-западного угла, наименьшей стоимости, ФОГЕЛЯ.	Лабораторные	3	1	ОПК-1, ОПК-6	ЛЗ.1, Л2.3, ЛЗ.2, Л1.1, Л2.1, Л2.2, Л1.2
1.7.	Расчет основных характеристик в сетевом планировании: продолжительность критического пути, резервы времени.	Лабораторные	3	2	ОПК-1, ОПК-6	ЛЗ.1, Л2.3, ЛЗ.2, Л1.1, Л2.1, Л2.2, Л1.2
1.8.	Составление сетевого графика и расчет основных характеристик сетевого планирования.	Лабораторные	3	1	ОПК-1, ОПК-6	ЛЗ.1, Л2.3, ЛЗ.2, Л1.1, Л2.1, Л2.2, Л1.2
1.9.	Расчет характеристик товарно-материального	Лабораторные	3	1	ОПК-1, ОПК-6	ЛЗ.1, Л2.3, ЛЗ.2, Л1.1,

Код занятия	Наименование разделов и тем	Вид занятия	Курс	Часов	Компетенции	Литература
	склада.					Л2.1, Л2.2, Л1.2
1.10.	Выполнение индивидуального задания на тему "Решение ЗЛП графическим методом".	Сам. работа	3	2	ОПК-1, ОПК-6	Л3.1, Л2.3, Л3.2, Л1.1, Л2.1, Л2.2, Л1.2
1.11.	Изучение темы "Двойственность в задачах линейного математического программирования. Теоремы двойственности. Основные свойства двойственных оценок".	Сам. работа	3	4	ОПК-1, ОПК-6	Л3.1, Л2.3, Л3.2, Л1.1, Л2.1, Л2.2, Л1.2
1.12.	Выполнение индивидуального задания на тему "Составление двойственной задачи и получение двойственных оценок с помощью теорем двойственности".	Сам. работа	3	20	ОПК-1, ОПК-6	Л3.1, Л2.3, Л3.2, Л1.1, Л2.1, Л2.2, Л1.2
1.13.	Изучение темы "Симплексный метод решения задачи линейного математического программирования".	Сам. работа	3	20	ОПК-1, ОПК-6	Л3.1, Л2.3, Л3.2, Л1.1, Л2.1, Л2.2, Л1.2
1.14.	Выполнение индивидуального задания на тему "Решение задачи математического программирования симплексным методом".	Сам. работа	3	5	ОПК-1, ОПК-6	Л3.1, Л2.3, Л3.2, Л1.1, Л2.1, Л2.2, Л1.2
1.15.	Изучение темы "Сетевое планирование. Сетевой график. Критический путь. Резервы времени".	Сам. работа	3	5	ОПК-1, ОПК-6	Л3.1, Л2.3, Л3.2, Л1.1, Л2.1, Л2.2, Л1.2
1.16.	Изучение темы "Теория массового обслуживания. Основные понятия. Классификация систем массового обслуживания".	Сам. работа	3	8	ОПК-1, ОПК-6	Л3.1, Л2.3, Л3.2, Л1.1, Л2.1, Л2.2, Л1.2
1.17.	Выполнение индивидуального задания "Расчет характеристик товарно-материального склада".	Сам. работа	3	10	ОПК-1, ОПК-6	Л3.1, Л2.3, Л3.2, Л1.1, Л2.1, Л2.2, Л1.2
1.18.	Подготовка к лекционным, практическим и лабораторным занятиям	Сам. работа	3	10	ОПК-1, ОПК-6	Л3.1, Л2.3, Л3.2, Л1.1, Л2.1, Л2.2, Л1.2
1.19.	Подготовка к итоговому экзамену по дисциплине.	Сам. работа	3	10	ОПК-1, ОПК-6	Л3.1, Л2.3, Л3.2, Л1.1, Л2.1, Л2.2, Л1.2

5. Фонд оценочных средств

5.1. Контрольные вопросы и задания для проведения текущего контроля и промежуточной аттестации по итогам освоения дисциплины
См. приложение
5.2. Темы письменных работ для проведения текущего контроля (эссе, рефераты, курсовые работы и др.)
Смотри приложение.
5.3. Фонд оценочных средств для проведения промежуточной аттестации
Смотри приложение.
Приложения
Приложение 1.  ФОС ИОиМО.doc

6. Учебно-методическое и информационное обеспечение дисциплины

6.1. Рекомендуемая литература				
6.1.1. Основная литература				
	Авторы	Заглавие	Издательство, год	Эл. адрес
Л1.1	В.В. Федосеев, А.Н. Тармаш, И.В. Орлова, В.А. Половников ; под ред. В.В. Федосеев.	Экономико-математические методы и прикладные модели: Учебники и учебные пособия для вузов	М. : Юнити-Дана, 2017	https://biblioclub.ru/index.php?page=book&id=684640
Л1.2	Кремер Н.Ш. - под ред.	ИССЛЕДОВАНИЕ ОПЕРАЦИЙ В ЭКОНОМИКЕ 3-е изд., пер. и доп. Учебник для академического бакалавриата: Гриф УМО ВО	М.:Издательство Юрайт, 2018	https://biblio-online.ru/book/3961E887-EEA2-4B82-9052-630B23FBEE8D
6.1.2. Дополнительная литература				
	Авторы	Заглавие	Издательство, год	Эл. адрес
Л2.1	М. Ю. Свердлов, А. Г. Зиновьев, Е. С. Половникова	Экономико-математические методы и моделирование: Учебное пособие	АлтГУ, 2017	http://elibrary.asu.ru/xmlui/handle/asu/3550
Л2.2	под ред. Н. Ш. Кремера	Исследование операций в экономике: учеб. пособие	Юрайт, 2011	
Л2.3	под ред. Грачева М.В., Черемных Ю.Н., Туманова Е.А.	Моделирование экономических процессов: Учебник из университетской библиотеки online	М.: Юнити-Дана, 2015	https://biblioclub.ru/index.php?page=book&id=119452
6.1.3. Дополнительные источники				
	Авторы	Заглавие	Издательство, год	Эл. адрес
Л3.1	Журавлева В.В.	Введение в системный анализ и исследование	Барнаул: Изд-во АлтГУ, 2010	RU/НБ АлтГУ/ВОО К/22.18/Ж 911-9795

		операций: учеб. пособие		06
Л3.2	Казанцева Л.Л., Дубина И.Н.	Экономико-математические методы: Задачи и упражнения для студентов экономических специальностей.:	АлтГУ, 2006	http://elibrary.asu.ru/handle/asu/748
6.2. Перечень ресурсов информационно-телекоммуникационной сети "Интернет"				
	Название		Эл. адрес	
Э1	ЭУКМД "Исследование операций и методы оптимизаций"		portal.edu.asu.ru/course/view/php?id=6829	
6.3. Перечень программного обеспечения				
1. Приложения MS Office: - Windows, - MS Word, - MS Excel. 7-Zip AcrobatReader				
6.4. Перечень информационных справочных систем				
Информационные справочные системы: 1. КонсультантПлюс http://www.consultant.ru/ . Профессиональные базы данных: 1. Электронная база данных «Scopus» (http://www.scopus.com); 2. Электронная библиотечная система Алтайского государственного университета (http://elibrary.asu.ru/); 3. Научная электронная библиотека elibrary (http://elibrary.ru)				

7. Материально-техническое обеспечение дисциплины

Аудитория	Назначение	Оборудование
Помещение для самостоятельной работы	помещение для самостоятельной работы обучающихся	Компьютеры, ноутбуки с подключением к информационно-телекоммуникационной сети «Интернет», доступом в электронную информационно-образовательную среду АлтГУ
Учебная аудитория	для проведения занятий лекционного типа, занятий семинарского типа (лабораторных и(или) практических), групповых и индивидуальных консультаций, текущего контроля и промежуточной аттестации, курсового проектирования (выполнения курсовых работ), проведения практик	Стандартное оборудование (учебная мебель для обучающихся, рабочее место преподавателя, доска)
Учебная аудитория	для проведения занятий лекционного типа, занятий семинарского типа (лабораторных и(или) практических), групповых и индивидуальных консультаций, текущего контроля и промежуточной аттестации, курсового проектирования (выполнения курсовых работ), проведения практик	Стандартное оборудование (учебная мебель для обучающихся, рабочее место преподавателя, доска)

8. Методические указания для обучающихся по освоению дисциплины

Аудиторные и внеаудиторные (самостоятельные) формы учебной работы студента имеют своей целью приобретение им целостной системы знаний по дисциплине

К его услугам лекционный курс, ориентированный на освоение программы по данной учебной дисциплине.

Электронный учебно-методический комплекс по дисциплине представлен на образовательном портале АГУ в системе Moodle. Изучение каждой темы рекомендуется начинать с ознакомления с набором вопросов РПД. Они ориентируют студента, показывают, что он должен знать по данной теме.

Содержанием самостоятельной работы студента являются следующие ее виды:

- изучение понятийного аппарата дисциплины;
- изучение тем самостоятельной подготовки по учебно-тематическому плану;
- работа с основной и дополнительной литературой;
- самоподготовка к практическим и другим видам занятий;
- самостоятельная работа при подготовке к аттестации по дисциплине;
- самостоятельная работа в библиотеке.

1. Для успешного освоения содержания дисциплины необходимо посещать лекции, принимать активное участие в работе на практических занятиях, а также выполнять задания, предлагаемые преподавателем для самостоятельного изучения.

2. Лекция. На лекционных занятиях необходимо конспектировать изучаемый материал. Для систематизации лекционного материала, который будет полезен при подготовке к итоговому контролю знаний, записывайте на каждой лекции тему, вопросы для изучения, рекомендуемую литературу. В каждом вопросе выделяйте главное, обязательно выделяйте ключевые моменты. Перед следующей лекцией обязательно прочитайте предыдущую, чтобы актуализировать знания и осознанно приступить к освоению нового содержания.

3. Лабораторная работа – вид учебного занятия, направленный на углубление и закрепление знаний, практических навыков, овладение современными методами экономико-математического моделирования в соответствии с квалификационной характеристикой специалиста или бакалавра, состоит из экспериментально-практической, расчетно-аналитической частей и контрольных мероприятий. Полезным будет работа с электронными учебниками и учебными пособиями в Internet-библиотеках. Зарегистрируйтесь в них: университетская библиотека Онлайн (<http://www.biblioclub.ru/>) и электронно-библиотечная система «Лань» (<http://e.lanbook.com/>). Принимайте участие в дискуссиях при коллективной защите результатов выполнения практических работ, так как они развивают ваши навыки коммуникативного общения. При возникновении трудностей в процессе подготовки взаимодействуйте с преподавателем, консультируйтесь по самостоятельному изучению темы.

4. Самостоятельная работа. При изучении дисциплины не все вопросы рассматриваются на лекциях и практических занятиях, часть вопросов рекомендуется студентам для самостоятельного изучения. Поиск ответов на вопросы и выполнение заданий для самостоятельной работы позволит вам расширить и углубить свои знания по курсу, применить теоретические знания в решении задач практического содержания, закрепить изученное ранее. Эти задания следует выполнять постепенно, планомерно, следуя порядку изучения тем дисциплины. При возникновении вопросов обратитесь к преподавателю в день консультаций на кафедре. Выполнив их, проанализируйте качество их выполнения. Это поможет вам развивать умения самоконтроля и оценочные компетенции.

5. Тестирование – это исследовательский метод, который позволяет выявить уровень знаний, умений и навыков, способностей и других качеств студента, а также их соответствие определенным нормам путем анализа способов выполнения испытуемым ряда специальных заданий по дисциплине. Такие задания принято называть тестами. Тест – это стандартизированное задание или особым образом связанные между собой задания, которые позволяют преподавателю диагностировать меру выраженности исследуемого свойства у студента.

Существуют определенные правила проведения тестирования и интерпретации полученных результатов. Эти правила достаточно четко проработаны, и основные из них имеют следующий смысл:

- информирование испытуемого о целях проведения тестирования;
- ознакомление испытуемого с инструкцией по выполнению тестовых заданий и достижение уверенности исследователя в том, что инструкция понята правильно;
- обеспечение ситуации спокойного и самостоятельного выполнения заданий испытуемыми; сохранение нейтрального отношения к тестируемым, уход от подсказок и помощи;
- соблюдение исследователем методических указаний по обработке полученных данных и интерпретации результатов, которыми сопровождается каждый тест или соответствующее задание;
- предупреждение распространения полученной в результате тестирования психодиагностической информации, обеспечение ее конфиденциальности;
- ознакомление испытуемого с результатами тестирования, сообщение ему или ответственному лицу соответствующей информации с учетом принципа «Не навреди!»; в этом случае -возникает необходимость решения серии этических и нравственных задач;
- накопление исследователем сведений, полученных другими исследовательскими методами и методиками, их соотнесение друг с другом и определение согласованности между ними; -обогащение своего опыта работы с тестом и знаний об особенностях его применения.

6. Промежуточная аттестация (зачет с оценкой, экзамен). Перечень вопросов промежуточной аттестации представлен в РПД. В списке вопросов выделите те, которые были рассмотрены на лекции и на лабораторных занятиях. Обратитесь к своим записям, выделите существенное. Для более детального изучения изучите рекомендуемую литературу. Если в списке вопросов есть те, которые не рассматривались на лекции, на лабораторных занятиях, изучите их самостоятельно. Если есть сомнения, задайте вопросы на консультации. Продумайте свой ответ при прохождении промежуточной аттестации, его логику. Помните, что ваш ответ украсит ссылка на источник литературы, иллюстрация практики применения теоретического знания, а также уверенность и наличие авторской аргументированной позиции как будущего субъекта профессиональной деятельности.

7. Интерактивные формы обучения – одно из важнейших направлений совершенствования подготовки студентов в современном высшем учебном заведении. Основные методические инновации связаны сегодня с применением именно интерактивных методов обучения. Понятие «интерактивный» происходит от английского «interact» («inter» - «взаимный», «act» - «действовать»). Интерактивное обучение – это специальная форма организации познавательной деятельности. Она подразумевает вполне конкретные и прогнозируемые цели. Одна из таких целей состоит в создании комфортных условий обучения, при которых студент чувствует свою успешность, свою интеллектуальную состоятельность, что делает продуктивным сам процесс обучения. Интерактивное обучение – способ познания, основанный на диалоговых формах взаимодействия участников образовательного процесса; обучение, погруженное в общение, в ходе которого у обучающихся формируются навыки совместной деятельности. Это метод, при котором «все обучают каждого и каждый обучает всех».

МИНОБРНАУКИ РОССИИ

федеральное государственное бюджетное образовательное учреждение высшего образования
«Алтайский государственный университет»

Математика

рабочая программа дисциплины

Закреплена за кафедрой **Кафедра экономики и эконометрики**
Направление подготовки **09.03.03. Прикладная информатика**
Профиль **Прикладная информатика в дизайне**
Форма обучения **Заочная**
Общая трудоемкость **9 ЗЕТ**
Учебный план **z09_03_03_Прикладная информатика_ПИВД-2022**

Часов по учебному плану 324
в том числе: Виды контроля по курсам
экзамены: 1, 2
аудиторные занятия 20
самостоятельная работа 286
контроль 18

Распределение часов по курсам

Курс	1		2		Итого	
	УП	РПД	УП	РПД	УП	РПД
Лекции	4	4	4	4	8	8
Лабораторные	6	6	6	6	12	12
Сам. работа	53	53	233	233	286	286
Часы на контроль	9	9	9	9	18	18
Итого	72	72	252	252	324	324

Программу составил(и):
канд.физ.-мат. наук, доцент, Исаева О.В.

Рецензент(ы):
канд.физ.-мат. наук, доцент, Половникова Е.С.

Рабочая программа дисциплины
Математика

разработана в соответствии с ФГОС:
Федеральный государственный образовательный стандарт высшего образования - бакалавриат по направлению подготовки 09.03.03 Прикладная информатика (приказ Минобрнауки России от 19.09.2017 г. № 922)

составлена на основании учебного плана:
09.03.03 Прикладная информатика
утвержденного учёным советом вуза от 27.04.2021 протокол № 6.

Рабочая программа одобрена на заседании кафедры
Кафедра экономики и эконометрики

Протокол от 07.06.2023 г. № 9
Срок действия программы: 2023-2024 уч. г.

Заведующий кафедрой
д-р экон.наук., проф. Е.Е. Шваков

Визирование РПД для исполнения в очередном учебном году

Рабочая программа пересмотрена, обсуждена и одобрена для
исполнения в 2023-2024 учебном году на заседании кафедры

Кафедра экономики и эконометрики

Протокол от 07.06.2023 г. № 9
Заведующий кафедрой *д-р экон.наук., проф. Е.Е. Шваков*

1. Цели освоения дисциплины

1.1.	<ul style="list-style-type: none">• привитие навыков математического мышления в возникающих задачах профессиональной деятельности и повседневной жизни;• освоение приёмов использования решения практических задач по разделам дисциплины.
------	---

2. Место дисциплины в структуре ООП

Цикл (раздел) ООП: Б1.О.04

3. Компетенции обучающегося, формируемые в результате освоения дисциплины

ОПК-1	Способен применять естественнонаучные и общинженерные знания, методы математического анализа и моделирования, теоретического и экспериментального исследования в профессиональной деятельности;
ОПК-1.1	Знает основы математики, вычислительной техники и программирования
ОПК-1.2	Умеет решать стандартные профессиональные задачи с применением естественнонаучных и общинженерных знаний, методов математического анализа и моделирования
ОПК-1.3	Владеет навыками теоретического и экспериментального исследования объектов профессиональной деятельности

В результате освоения дисциплины обучающийся должен

3.1.	Знать:
3.1.1.	Знает:основы математического анализа, линейной алгебры, математической логики
3.2.	Уметь:
3.2.1.	Умеет:применять методы математического анализа, линейной алгебры для оптимизации решения профессиональных экономических и управленческих задач
3.3.	Иметь навыки и (или) опыт деятельности (владеть):
3.3.1.	Владеет:приемами современного математического инструментария для решения экономических задач ических и управленческих задач

4. Структура и содержание дисциплины

Код занятия	Наименование разделов и тем	Вид занятия	Курс	Часов	Компетенции	Литература
Раздел 1. Линейная алгебра						
1.1.	Предмет и задачи математики. Матрицы и определители	Лекции	1	2	ОПК-1.1, ОПК-1.2, ОПК-1.3	Л2.1, Л3.1, Л1.1, Л1.2
1.2.	Системы линейных уравнений. Метод Крамера	Лекции	1	2	ОПК-1.1, ОПК-1.2, ОПК-1.3	Л2.1, Л3.1, Л1.1, Л1.2
1.3.	Матричный метод. Метод Гаусса	Лекции	1	0	ОПК-1.1, ОПК-1.2, ОПК-1.3	Л2.1, Л3.1, Л1.1, Л1.2

Код занятия	Наименование разделов и тем	Вид занятия	Курс	Часов	Компетенции	Литература
1.4.	Определители. Алгебраические дополнения и миноры. Вычисление разложением по строке	Лекции	1	0	ОПК-1.1, ОПК-1.2, ОПК-1.3	Л2.1, Л3.1, Л1.1, Л1.2
1.5.	Матрицы и их виды. Линейные операции над матрицами. Умножение матриц	Лабораторные	1	2	ОПК-1.1, ОПК-1.2, ОПК-1.3	Л2.1, Л3.1, Л1.1, Л1.2
1.6.	Элементарные преобразования матриц. Ранг матрицы. Обратная матрица	Лабораторные	1	2	ОПК-1.1, ОПК-1.2, ОПК-1.3	Л2.1, Л3.1, Л1.1, Л1.2
1.7.	Определители. Алгебраические дополнения и миноры. Вычисление разложением по строке	Лабораторные	1	2	ОПК-1.1, ОПК-1.2, ОПК-1.3	
1.8.	Модель Леонтьева многоотраслевой экономики (балансовый анализ)	Сам. работа	1	22	ОПК-1.1, ОПК-1.2, ОПК-1.3	Л2.1, Л3.1, Л1.1, Л1.2
Раздел 2. Векторные пространства и элементы аналитической геометрии						
2.1.	Вектора. Скалярное, векторное и смешанное произведение и угол между векторами	Лекции	1	0	ОПК-1.1, ОПК-1.2, ОПК-1.3	Л2.1, Л3.1, Л1.1, Л1.2
2.2.	Прямая линия на плоскости и плоскость в пространстве	Лекции	1	0	ОПК-1.1, ОПК-1.2, ОПК-1.3	Л2.1, Л3.1, Л1.1, Л1.2
2.3.	Кривые второго порядка	Лекции	1	0	ОПК-1.1, ОПК-1.2, ОПК-1.3	Л2.1, Л3.1, Л1.1, Л1.2
2.4.	Вектора. Скалярное, векторное и смешанное произведение и угол между векторами	Лабораторные	1	0	ОПК-1.1, ОПК-1.2, ОПК-1.3	Л2.1, Л3.1, Л1.1, Л1.2
2.5.	Прямая линия на плоскости и плоскость в пространстве	Лабораторные	1	0	ОПК-1.1, ОПК-1.2, ОПК-1.3	Л2.1, Л3.1, Л1.1, Л1.2
2.6.	Элементы аналитической геометрии	Лабораторные	1	0	ОПК-1.1, ОПК-1.2, ОПК-1.3	Л2.1, Л3.1, Л1.1, Л1.2
2.7.	Контрольная работа по аналитической геометрии	Лабораторные	1	0	ОПК-1.1, ОПК-1.2, ОПК-1.3	Л2.1, Л3.1, Л1.1, Л1.2
2.8.	Векторные пространства с элементами аналитической геометрии	Сам. работа	1	15	ОПК-1.1, ОПК-1.2, ОПК-1.3	Л2.1, Л3.1, Л1.1, Л1.2
2.9.	Кривые второго порядка	Сам. работа	1	16	ОПК-1.1, ОПК-1.2, ОПК-1.3	
Раздел 3. Основы дифференциального исчисления						

Код занятия	Наименование разделов и тем	Вид занятия	Курс	Часов	Компетенции	Литература
3.1.	Множества. Функция одной переменной, применение в экономике	Лекции	1	0	ОПК-1.1, ОПК-1.2, ОПК-1.3	Л2.1, Л3.1, Л1.1, Л1.2
3.2.	Предел и непрерывность функции, задача о начислении процентов	Лекции	1	0	ОПК-1.1, ОПК-1.2, ОПК-1.3	Л2.1, Л3.1, Л1.1, Л1.2
3.3.	Производная, применение в экономике	Лекции	2	0	ОПК-1.1, ОПК-1.2, ОПК-1.3	Л2.1, Л3.1, Л1.1, Л1.2
3.4.	Исследование функции. Дифференциал	Лекции	2	0	ОПК-1.1, ОПК-1.2, ОПК-1.3	Л2.1, Л3.1, Л1.1, Л1.2
3.5.	Предел и непрерывность функции	Лабораторные	1	0	ОПК-1.1, ОПК-1.2, ОПК-1.3	Л2.1, Л3.1, Л1.1, Л1.2
3.6.	Контрольная работа по исследованию и построению графика функции	Лабораторные	2	0	ОПК-1.1, ОПК-1.2, ОПК-1.3	Л2.1, Л3.1, Л1.2
3.7.	Основы дифференциального исчисления	Сам. работа	2	68	ОПК-1.1, ОПК-1.2, ОПК-1.3	Л2.1, Л3.1, Л1.1, Л1.2
Раздел 4. Основы интегрального исчисления						
4.1.	Первообразная, неопределенный интеграл	Лекции	2	0	ОПК-1.1, ОПК-1.2, ОПК-1.3	Л2.1, Л3.1, Л1.1, Л1.2
4.2.	Методы вычисления неопределенного интеграла	Лекции	2	0	ОПК-1.1, ОПК-1.2, ОПК-1.3	Л2.1, Л3.1, Л1.1, Л1.2
4.3.	Определенный интеграл	Лекции	2	0	ОПК-1.1, ОПК-1.2, ОПК-1.3	Л2.1, Л3.1, Л1.1, Л1.2
4.4.	Методы вычисления определенного интеграла, приложение в экономике	Лекции	2	0	ОПК-1.1, ОПК-1.2, ОПК-1.3	Л2.1, Л3.1, Л1.1, Л1.2
4.5.	Первообразная, неопределенный интеграл	Лабораторные	1	0	ОПК-1.1, ОПК-1.2, ОПК-1.3	Л2.1, Л3.1, Л1.1, Л1.2
4.6.	Методы вычисления неопределенного интеграла	Лабораторные	2	0	ОПК-1.1, ОПК-1.2, ОПК-1.3	Л2.1, Л3.1, Л1.1, Л1.2
4.7.	Контрольная работа по неопределенному интегралу	Лабораторные	2	2	ОПК-1.1, ОПК-1.2, ОПК-1.3	Л2.1, Л3.1, Л1.2
4.8.	Определенный интеграл	Лабораторные	2	2	ОПК-1.1, ОПК-1.2, ОПК-1.3	Л2.1, Л3.1, Л1.1, Л1.2
4.9.	Методы вычисления определенного интеграла	Лабораторные	2	2	ОПК-1.1, ОПК-1.2, ОПК-1.3	Л2.1, Л3.1, Л1.1, Л1.2

Код занятия	Наименование разделов и тем	Вид занятия	Курс	Часов	Компетенции	Литература
4.10.	Методы вычисления неопределенного интеграла	Лабораторные	2	0	ОПК-1.1, ОПК-1.2, ОПК-1.3	Л2.1, Л3.1, Л1.1, Л1.2
4.11.	Методы вычисления определенного интеграла	Сам. работа	2	30	ОПК-1.1, ОПК-1.2, ОПК-1.3	Л2.1, Л3.1, Л1.1, Л1.2
4.12.	Методы вычисления неопределенного интеграла	Сам. работа	2	30	ОПК-1.1, ОПК-1.2, ОПК-1.3	Л2.1, Л3.1, Л1.1, Л1.2
4.13.	Дифференциал функции одной переменной и его применение	Сам. работа	2	35	ОПК-1.1, ОПК-1.2, ОПК-1.3	Л2.1, Л3.1, Л1.1, Л1.2
Раздел 5. Ряды и функции нескольких переменных						
5.1.	Основные понятия, сходимость рядов, в т.ч. с положительными членами	Лекции	2	0	ОПК-1.1, ОПК-1.2, ОПК-1.3	Л2.1, Л3.1, Л1.1, Л1.2
5.2.	Сходимость рядов с членами произвольного знака, степенных рядов. Применение в приближенных вычислениях.	Лекции	2	0	ОПК-1.1, ОПК-1.2, ОПК-1.3	Л2.1, Л3.1, Л1.1, Л1.2
5.3.	Основные понятия ФНП: предел, непрерывность, частные производные, дифференциал	Лекции	2	0	ОПК-1.1, ОПК-1.2, ОПК-1.3	Л2.1, Л3.1, Л1.1, Л1.2
5.4.	Экстремум ФНП, наибольшее и наименьшее значения. Применение в экономической теории	Лекции	2	4	ОПК-1.1, ОПК-1.2, ОПК-1.3	Л2.1, Л3.1, Л1.1, Л1.2
5.5.	Вычисление частных производных функции многих переменных	Лабораторные	2	0	ОПК-1.1, ОПК-1.2, ОПК-1.3	Л2.1, Л3.1, Л1.2
5.6.	Экстремум функции многих переменных	Лабораторные	2	0	ОПК-1.1, ОПК-1.2, ОПК-1.3	
5.7.	Основные понятия, сходимость рядов, в т.ч. с положительными членами	Лабораторные	2	0	ОПК-1.1, ОПК-1.2, ОПК-1.3	Л2.1, Л3.1, Л1.1, Л1.2
5.8.	Сходимость рядов с членами произвольного знака, степенных рядов. Применение в приближенных вычислениях.	Лабораторные	2	0	ОПК-1.1, ОПК-1.2, ОПК-1.3	Л2.1, Л3.1, Л1.1, Л1.2
5.9.	Наибольшее и наименьшее значения ФМП	Лабораторные	2	0	ОПК-1.1, ОПК-1.2, ОПК-1.3	Л2.1, Л3.1, Л1.1, Л1.2
5.10.	Экстремум ФНП, наибольшее и наименьшее значения. Применение в экономической теории	Лабораторные	2	0	ОПК-1.1, ОПК-1.2, ОПК-1.3	Л2.1, Л3.1, Л1.1, Л1.2

Код занятия	Наименование разделов и тем	Вид занятия	Курс	Часов	Компетенции	Литература
5.11.	Элементы функций трех переменных	Лабораторные	2	0	ОПК-1.1, ОПК-1.2, ОПК-1.3	Л2.1, Л3.1, Л1.1, Л1.2
5.12.	Ряды и функции нескольких переменных	Сам. работа	2	35	ОПК-1.1, ОПК-1.2, ОПК-1.3	Л2.1, Л3.1, Л1.1, Л1.2
5.13.	Дифференциальные уравнения	Сам. работа	2	35	ОПК-1.1, ОПК-1.2, ОПК-1.3	Л2.1, Л3.1, Л1.2

5. Фонд оценочных средств

5.1. Контрольные вопросы и задания для проведения текущего контроля и промежуточной аттестации по итогам освоения дисциплины

Оценочные материалы для текущего контроля по разделам и темам дисциплины в полном объеме размещены в онлайн-курсе на образовательном портале «Цифровой университет АлтГУ»
<https://portal.edu.asu.ru/course/view.php?id=2586>

ОЦЕНКА СФОРМИРОВАННОСТИ КОМПЕТЕНЦИИ ОПК-1: Способен применять естественнонаучные и общинженерные знания, методы математического анализа и моделирования, теоретического и экспериментального исследования в профессиональной деятельности;

ПРИМЕРЫ ЗАДАНИЙ ЗАКРЫТОГО ТИПА

1. Если все элементы одной строки прямоугольной матрицы A размерности $n \times m$ умножить на два то ранг матрицы A ...

- 1) увеличится в два раза
- 2) увеличится на 2
- 3) не изменится

Ответ: 3

2. Взаимное расположение прямых $4x - 2y - 6 = 0$ и $8x - 4y - 2 = 0$ на плоскости – прямые ...

Варианты ответа:

- 1) перпендикулярны
- 2) пересекаются
- 3) совпадают
- 4) параллельны

Ответ: 4

3. К диагональному виду можно привести

- (1) любую линейную систему уравнений
- (2) совместную линейную систему уравнений
- (3) систему уравнений, в которой количество независимых уравнений равно количеству неизвестных в системе

Ответ: 3

4. Вектором называется

- (1) физическая величина, характеризующаяся направлением и своей величиной
- (2) отрезок определенного направления
- (3) отрезок определенной длины

Ответ: 1

5. Компланарность трех векторов проверяют при помощи

- (1) смешанного произведения
- (2) векторного произведения
- (3) скалярного произведения

Ответ: 1

6. Компланарность трех векторов проверяют при помощи

- (1) смешанного произведения
- (2) векторного произведения
- (3) скалярного произведения

Ответ: 1

7. Определите, является ли числовым полем следующее множество: 1 2 3 5 6

- (1) да
- (2) нет

Ответ:2

8. Элементы a_{ij} , из которых составлена матрица называются

- (1) коэффициентами матрицы
- (2) элементами данной матрицы
- (3) элементами таблицы

Ответ: 2

9. Если строки в матрице поменять со столбцами, то эта операция называется

- (1) обращением матрицы
- (2) транспонированием матрицы
- (3) переворотом матрицы

Ответ:2

10. Система называется неопределенной, если

- (1) имеет единственное решение
- (2) имеет любое количество решений
- (3) имеет по крайней мере два различных решения

Ответ:3

11. Система называется неоднородной, если

- (1) среди свободных членов хотя бы один не равен нулю
- (2) имеет любое количество решений
- (3) все свободные члены равны нулю

Ответ:1

12. Векторы, расположенные на одной прямой или на параллельных прямых называются

- (1) коллинеарными
- (2) компланарными
- (3) сонаправленными

Ответ:1

13. Определите, является ли данное множество линейным пространством: $0\ 1\ 2\ 3\ 4\ \dots\ 100\ 101\ \dots\ M\ M+1\ \dots$

- (1) да
- (2) нет

Ответ: 2

14. Если в пространстве можно задать длину, то такое пространство называют...

- (1) аффинным
- (2) метрическим
- (3) независимым
- (4) евклидовым

Ответ:3

15. Матрицей называется

- (1) любая прямоугольная таблица, составленная из неизвестных систем
- (2) любая прямоугольная таблица, составленная из коэффициентов систем
- (3) любая таблица, составленная из a_{ij}

Ответ: 3

КРИТЕРИИ ОЦЕНИВАНИЯ: Каждое задание оценивается 1 баллом. Оценивание КИМ теоретического характера в целом:

- «зачтено» – верно выполнено более 50% заданий; «не зачтено» – верно выполнено 50% и менее 50% заданий;
- «отлично» – верно выполнено 85-100% заданий; «хорошо» – верно выполнено 70-84% заданий; «удовлетворительно» – верно выполнено 51-69% заданий; «неудовлетворительно» – верно выполнено 50% или менее 50% заданий.

ПРИМЕРЫ ЗАДАНИЙ ОТКРЫТОГО ТИПА

1. Подпространством линейного пространства R является ...

Ответ: совокупность его элементов R_1 , которая сама является линейным пространством относительно введенных в R операций сложения и умножения на число

2. Произведением ненулевого вектора на действительное число $x \neq 0$ называется

Ответ: вектор, длина которого равна произведению длины вектора на модуль числа x , а направление совпадает, если $x > 0$, или не совпадает, если $x < 0$, с направлением исходного вектора

3. Произведением ненулевого вектора на действительное число $x \neq 0$ называется

Ответ: вектор, длина которого равна произведению длины вектора на модуль числа x , а направление

совпадает, если $x > 0$, или не совпадает, если $x < 0$, с направлением исходного вектора

4. Для того, чтобы система имела единственное решение по формулам Крамера необходимо, чтобы
 Ответ: $\Delta \neq 0$

5. Расстояние между точками A(1;1) и B(0;3) равно
 Ответ: корень квадратный из 5

6. Найти скалярное произведение векторов a(3;-1;2) и b(-1;4;5).
 Ответ:3

7. Найти скалярное произведение векторов a(3;-1;2) и b(-1;4;5).
 Ответ:3

8. Определите какие из приведенных множеств являются отображаемыми по отношению к исходному (данному): 1 2 3 5 8 9
 Ответ: 99 98 95 93 92 91 и -5 -1 -9 -2 -3 -8

9. Если некоторая величина может быть охарактеризована только своим значением, то такую величину называют...
 Ответ: скалярной

10. Алгебраическим дополнением A_{ij} называется
 Ответ: минор элемента, умноженный на $(-1)^{i+j}$

11. Два вектора называются равными, если они совмещаются
 Ответ: параллельным переносом

12. Для того чтобы найти выражение $(a+b)(c+d)$, надо воспользоваться свойством
 Ответ: скалярного произведения

13. Определитель равен
 Ответ: сумме произведений элементов любого столбца или строки на их алгебраическое дополнение

14. Равенство $\det AB = \det A \cdot \det B$ выполняется
 Ответ: для квадратных матриц

15. Система линейных уравнений имеет единственное решение, если
 Ответ: ранг матрицы системы равен рангу расширенной матрицы

16. Два ненулевых вектора a и b коллинеарны
 Ответ: тогда и только тогда, когда существует такое число θ , что $b = \theta \cdot a$

17. Какие вектора называют линейно зависимыми?
 Ответ: если существуют такие числа $\alpha_1, \alpha_2, \dots, \alpha_k$, не равные одновременно нулю, при которых выполняется $\alpha_1 a_1 + \alpha_2 a_2 + \dots + \alpha_k a_k = 0$

18. Если строки в определителе заменить столбцами, то
 Ответ: определитель не изменится

19. Присоединенная матрица состоит из
 Ответ: алгебраических дополнений транспонированной матрицы

20. Для любого определителя при замене строк на столбцы
 Ответ: величина определителя не изменится

КРИТЕРИИ ОЦЕНИВАНИЯ ОТКРЫТЫХ ВОПРОСОВ.

«Отлично» (зачтено): Ответ полный, развернутый. Вопрос точно и исчерпывающе передан, терминология сохранена, студент превосходно владеет основной и дополнительной литературой, ошибок нет.

«Хорошо» (зачтено): Ответ полный, хотя краток, терминологически правильный, нет существенных недочетов. Студент хорошо владеет пройденным программным материалом; владеет основной литературой, суждения правильны.

«Удовлетворительно» (зачтено): Ответ неполный. В терминологии имеются недостатки. Студент владеет программным материалом, но имеются недочеты. Суждения фрагментарны.

«Неудовлетворительно» (не зачтено): Не использована специальная терминология. Ответ в сущности неверен. Переданы лишь отдельные фрагменты соответствующего материала вопроса. Ответ не соответствует вопросу или вовсе не дан.

5.2. Темы письменных работ для проведения текущего контроля (эссе, рефераты, курсовые работы и др.)

учебным поручением не предусмотрены

5.3. Фонд оценочных средств для проведения промежуточной аттестации

Промежуточная аттестация заключается в проведении в конце семестра экзамена по всему изученному курсу. Экзамен проводится в устной форме по билетам. В билет входит 2 задания: 1 вопрос теоретического характера и 1 задача практико-ориентированного характера .

ВОПРОСЫ ТЕОРЕТИЧЕСКОГО ХАРАКТЕРА

Тема 1. Линейная алгебра.

1. Матрицы: основные понятия. Линейные операции над матрицами.
2. Определитель матрицы: определение, свойства.
3. Способы вычисления определителей второго и третьего порядков.
4. Ранг матрицы: определение, элементарные преобразования матриц, способ вычисления ранга матрицы.
5. Обратная матрица: определение, формула для вычисления.
6. Системы линейных уравнений: основные определения.
7. Решение невырожденных систем методом Крамера, с помощью обратной матрицы.
8. Решение систем линейных уравнений методом Гаусса. Теорема Кронекера _ Капели.
- Тема 2. Векторная алгебра.
9. Векторные величины: основные определения, линейные операции над векторами в естественной форме.
10. Проекция вектора на ось. Координаты вектора. Линейные операции над векторами в координатной форме.
11. Направляющие косинусы вектора. Длина вектора.
12. Скалярное произведение векторов: определение, координатная форма, приложения и свойства. Условие перпендикулярности векторов.
13. Векторное произведение векторов: определение, координатная форма, приложения и свойства. Условие параллельности векторов.
14. Смешанное произведение векторов: определение, координатная форма, приложения и свойства. Условие компланарности векторов.
- Тема 3. Аналитическая геометрия.
15. Плоскость в пространстве: виды уравнений, взаимное расположение двух плоскостей в пространстве, расстояние от точки до плоскости.
16. Прямая в пространстве: виды уравнений, взаимное расположение двух плоскостей в пространстве, взаимное расположение прямой и плоскости.
17. Прямая на плоскости: виды уравнений, угол между двумя прямыми, условие параллельности и перпендикулярности прямых, расстояние от точки до прямой.
- Тема 4. Введение в математический анализ.
18. Основные элементарные функции, их графики. Понятие суперпозиции функции.
19. Определение предела функции. Геометрическая интерпретация.
20. Односторонние и бесконечные пределы функции.
21. Основные теоремы о пределах функций.
22. Первый и второй замечательный пределы.
23. Бесконечно малые и бесконечно большие величины. Основные свойства. Эквивалентные бесконечно малые функции.
24. Непрерывность функции в точке, арифметические операции над непрерывными функциями.
25. Точки разрыва функции, их классификация.
- Тема 5. Дифференциальное исчисление функции одной переменной.
26. Определение производной функции. Геометрический смысл. Геометрические приложения производной.
27. Связь между непрерывностью и дифференцируемостью. Правила дифференцирование.
28. Производные высших порядков. Механический смысл производных первого и второго порядков.
29. Производная сложной функции. Таблица производных сложных функций.
30. Логарифмическое дифференцирование, дифференцирование неявных функций и функций, заданных параметрически.
31. Дифференциал функции. Геометрический смысл. Инвариантность дифференциала первого порядка.
32. Дифференциалы высших порядков, приближенные вычисления функций с помощью дифференциала.
33. Комплексные числа. Тригонометрическая запись. Сложение, вычитание, умножение, деление, извлечение корней.
34. Правило Лопиталю, раскрытие неопределенностей.
35. Условия монотонности функции, необходимое условие экстремума функции
36. Достаточные признаки существования экстремума
37. Направления выпуклости и точки перегиба (необходимое и достаточные условия)
38. Асимптоты графиков функции
39. Схема полного исследования графика функции (на примере функции средних затрат)
- Тема 6. Интегральное исчисление
40. Понятие первообразной. Неопределенный интеграл. Свойства неопределенного интеграла.
41. Таблица неопределенных интегралов.
42. Табличное интегрирование, интегрирование подведением под знак дифференциала
43. Замена переменной в неопределенном интеграле.
44. Интегрирование по частям. Таблица рекомендаций
45. Интегрирование рациональных функций..
46. Разложение рациональных функций на простейшие дроби
47. Интегрирование некоторых иррациональностей

48. Тригонометрические подстановки в иррациональных выражениях
 49. Интегрирование тригонометрических выражений (произведение синуса и косинуса разных степеней и углов).
 50. Универсальные тригонометрические подстановки
 51. Понятие определенного интеграла, его геометрический смысл. Основные свойства и оценки определенного интеграла. Теорема о среднем. Интеграл с переменным верхним пределом. Формула Ньютона - Лейбница. Замена переменной и интегрирование по частям в определенном интеграле. Геометрические приложения определенного интеграла (площадь криволинейной трапеции, между кривыми). Несобственный интеграл

ЗАДАЧИ ПРАКТИКО-ОРИЕНТИРОВАННОГО ХАРАКТЕРА

1. Вычислить определитель методом понижения порядка.
2. Вычислить определитель по правилу Саррюса .
3. . Вычислить определитель приведением к треугольному виду .
4. Вычислить произведение матриц: .
5. Решить систему уравнений методом Крамера: .
6. Решить матричным методом систему уравнений: .
7. Решить методом Гаусса систему уравнений: .
8. Определить углы в треугольнике ABC, если $A(2, -1, 3)$, $B(1, 1, 1)$ и $C(0, 0, 5)$.
10. Даны три последовательные вершины параллелограмма: $A(-3, -2, 0)$, $B(3, -3, 1)$ и $C(5, 0, 2)$. Найти его четвертую вершину D.
11. Найти векторное произведение векторов .
12. Дан треугольник с вершинами $A(1, -1, 2)$; $B(5, -6, 2)$; $C(1, 3, -1)$. Вычислить его площадь и высоту $|BD|$.
14. Найти смешанное произведение векторов .
15. Вычислить объем треугольной пирамиды с вершинами $A(0, 0, 1)$, $B(2, 3, 5)$, $C(6, 2, 3)$ и $D(3, 7, 2)$. Найти длину высоты пирамиды, опущенной на грань BCD.

КРИТЕРИИ ОЦЕНИВАНИЯ:

«Отлично» : студентом дан полный, в логической последовательности развернутый ответ на поставленные вопросы, где он продемонстрировал знания предмета в полном объеме учебной программы, достаточно глубоко осмысливает дисциплину, самостоятельно, и исчерпывающе отвечает на дополнительные вопросы, приводит собственные примеры по проблематике поставленного вопроса, решил предложенные практические задания без ошибок.

«Хорошо» : студентом дан развернутый ответ на поставленный вопрос, где студент демонстрирует знания, приобретенные на лекционных и семинарских занятиях, а также полученные посредством изучения обязательных учебных материалов по курсу, дает аргументированные ответы, приводит примеры, в ответе присутствует свободное владение монологической речью, логичность и последовательность ответа. Однако допускаются неточности в ответе. Решил предложенные практические задания с небольшими неточностями.

«Удовлетворительно»: студентом дан ответ, свидетельствующий в основном о знании процессов изучаемой дисциплины, отличающийся недостаточной глубиной и полнотой раскрытия темы, знанием основных вопросов теории, слабо сформированными навыками анализа явлений, процессов, недостаточным умением давать аргументированные ответы и приводить примеры, недостаточно свободным владением монологической речью, логичностью и последовательностью ответа. Допускается несколько ошибок в содержании ответа и решении практических заданий.

«Неудовлетворительно» : студентом дан ответ, который содержит ряд серьезных неточностей, обнаруживающий незнание процессов изучаемой предметной области, отличающийся неглубоким раскрытием темы, незнанием основных вопросов теории, неумением давать аргументированные ответы. Выводы поверхностны. Решение практических заданий не выполнено. Студент не способен ответить на вопросы даже при дополнительных наводящих вопросах преподавателя.

Приложения

Приложение 1.  [ФОС поматем в экон и управлдя экономика18 \(1\).docx](#)

6. Учебно-методическое и информационное обеспечение дисциплины

6.1. Рекомендуемая литература

6.1.1. Основная литература

	Авторы	Заглавие	Издательство, год	Эл. адрес
Л1.1	Кремер Н.Ш. - под ред.	ВЫСШАЯ МАТЕМАТИКА ДЛЯ ЭКОНОМИЧЕСКОГО БАКАЛАВРИАТА В 3 Ч. ЧАСТЬ 1 5-е изд., пер. и доп. Учебник и практикум для академического бакалавриата: Гриф УМО ВО	М.:Издательство Юрайт, 2018	https://biblio-online.ru/ book/FA102CC2-D5E D-4284-A586-33ECB9 57EF0E
Л1.2	Кремер Н.Ш. - под ред.	ВЫСШАЯ МАТЕМАТИКА ДЛЯ ЭКОНОМИЧЕСКОГО БАКАЛАВРИАТА В 3 Ч. ЧАСТЬ 2 5-е изд., пер. и доп. Учебник и практикум для академического бакалавриата: Гриф УМО ВО	М.:Издательство Юрайт, 2018	https://biblio-online.ru/ book/C9C1406E-00B5- 49E6-8745-4A59D3BF 7170
6.1.2. Дополнительная литература				
	Авторы	Заглавие	Издательство, год	Эл. адрес
Л2.1	Н.Ш. Кремер, Б.А. Путько, И.М. Тришин, М.Н. Фридман	Высшая математика для экономистов : учебник	М. : Юнити-Дана, 2015	biblioclub.ru/index.php ?page=book&id=11454 1
6.1.3. Дополнительные источники				
	Авторы	Заглавие	Издательство, год	Эл. адрес
Л3.1	А. А. Байкин [и др.]	Математика в экономике и управлении: [учеб. пособие]	[Новый формат], 2017	http://elibrary.asu.ru/ha ndle/asu/4993
6.2. Перечень ресурсов информационно-телекоммуникационной сети "Интернет"				
	Название		Эл. адрес	
Э1	сайт АГУ			
Э2	математика в экономике и управлении		https://portal.edu.asu.ru/course/view.php?id=2586	
6.3. Перечень программного обеспечения				
Программное обеспечение: операционная система WINDOWS, пакет MS Office, WINDJUVU, Adobe Reader, Adobe Flash Player.				
7-Zip				
6.4. Перечень информационных справочных систем				
не требуется				

7. Материально-техническое обеспечение дисциплины

Аудитория	Назначение	Оборудование
-----------	------------	--------------

Аудитория	Назначение	Оборудование
Учебная аудитория	для проведения занятий лекционного типа, занятий семинарского типа (лабораторных и(или) практических), групповых и индивидуальных консультаций, текущего контроля и промежуточной аттестации, курсового проектирования (выполнения курсовых работ), проведения практик	Стандартное оборудование (учебная мебель для обучающихся, рабочее место преподавателя, доска)
Помещение для самостоятельной работы	помещение для самостоятельной работы обучающихся	Компьютеры, ноутбуки с подключением к информационно-телекоммуникационной сети «Интернет», доступом в электронную информационно-образовательную среду АлтГУ

8. Методические указания для обучающихся по освоению дисциплины

Работа с преподавателем охватывает два вида учебных занятий: лекционные занятия и лабораторные работы в учебных аудиториях

Последовательность проведения данных занятия, их содержание определяются настоящей программой.

Посещение данных занятий является обязательным для всех студентов.

Лабораторные работы требует подготовки студентов, предусматривающей изучение теоретического материала по теме занятия с использованием учебной литературы, перечень которой приведен в данной рабочей программе.

При необходимости в процессе работы над заданием студент может получить индивидуальную консультацию у преподавателя.

Выполненное задание проверяется преподавателем и оценивается в баллах БРС.

МИНОБРНАУКИ РОССИИ

федеральное государственное бюджетное образовательное учреждение высшего образования
«Алтайский государственный университет»

Метрология и стандартизация рабочая программа дисциплины

Закреплена за кафедрой **Кафедра вычислительной техники и электроники**
Направление подготовки **09.03.03. Прикладная информатика**
Профиль **Прикладная информатика в дизайне**
Форма обучения **Заочная**
Общая трудоемкость **3 ЗЕТ**
Учебный план **z09_03_03_Прикладная информатика_ПИВД-2022**

Часов по учебному плану 108
в том числе:
аудиторные занятия 10
самостоятельная работа 94
контроль 4

Виды контроля по курсам
зачеты: 4

Распределение часов по курсам

Курс	4		Итого	
	УП	РПД	УП	РПД
Лекции	4	4	4	4
Лабораторные	6	6	6	6
Сам. работа	94	94	94	94
Часы на контроль	4	4	4	4
Итого	108	108	108	108

Программу составил(и):
д.т.н., профессор, Седалищев Виктор Николаевич

Рецензент(ы):
к.ф.-м.н., доцент, Рудер Давыд Давыдович

Рабочая программа дисциплины
Метрология и стандартизация

разработана в соответствии с ФГОС:
Федеральный государственный образовательный стандарт высшего образования - бакалавриат по направлению подготовки 09.03.03 Прикладная информатика (приказ Минобрнауки России от 19.09.2017 г. № 922)

составлена на основании учебного плана:
09.03.03 Прикладная информатика
утвержденного учёным советом вуза от 27.04.2021 протокол № 6.

Рабочая программа одобрена на заседании кафедры
Кафедра вычислительной техники и электроники

Протокол от 21.06.2021 г. № 90/20-21
Срок действия программы: 2021-2022 уч. г.

Заведующий кафедрой
к.ф.-м.н., доцент, Пашинев Владимир Валентинович

Визирование РПД для исполнения в очередном учебном году

Рабочая программа пересмотрена, обсуждена и одобрена для
исполнения в 2023-2024 учебном году на заседании кафедры

Кафедра вычислительной техники и электроники

Протокол от 21.06.2021 г. № 90/20-21
Заведующий кафедрой *к.ф.-м.н., доцент, Пашинев Владимир Валентинович*

1. Цели освоения дисциплины

1.1.	Формирование у бакалавра теоретических знаний и практических навыков в области метрологии, стандартизации и сертификации, необходимых для решения задач обеспечения единства измерений и контроля качества продукции (услуг); метрологическому и нормативному обеспечению разработки, производства, испытаний и эксплуатации продукции, планирования и выполнения работ по стандартизации и сертификации продукции и процессов разработки и внедрения систем управления качеством; метрологической и нормативной экспертиз, использование современных информационных технологий при проектировании и применении средств управления качеством. Основной задачей изучения дисциплины «Метрология, стандартизация и сертификация» является перечень вопросов который студент должен усвоить для успешного осуществления практической деятельности.
------	---

2. Место дисциплины в структуре ООП

Цикл (раздел) ООП: Б1.О.04

3. Компетенции обучающегося, формируемые в результате освоения дисциплины

ОПК-4	Способен участвовать в разработке стандартов, норм и правил, а также технической документации, связанной с профессиональной деятельностью;
-------	--

В результате освоения дисциплины обучающийся должен

3.1.	Знать:
3.1.1.	основы обеспечения единства измерений и контроля качества продукции, метрологического и нормативного обеспечения разработок, производства, испытаний и эксплуатации продукции, планирования и выполнения работ по стандартизации и сертификации продукции; метрологической и нормативной экспертизы, использования современных информационных технологий при проектировании.
3.2.	Уметь:
3.2.1.	применять: <ul style="list-style-type: none">• контрольно-измерительную технику для контроля качества продукции и метрологического обеспечения продукции и технологических процессов;• компьютерные технологии для планирования и проведения работ по стандартизации, сертификации и метрологии;• методы контроля качества продукции и процессов при выполнении работ по сертификации продукции, процессов и систем качества;• методы и средства поверки (калибровки) и юстировки средств измерения, правила проведения метрологической и нормативной экспертизы документации;
3.3.	Иметь навыки и (или) опыт деятельности (владеть):
3.3.1.	работы с контрольно-измерительными приборами и оборудованием; работы с литературой и другими источниками информации; работы со специализированной документацией.

4. Структура и содержание дисциплины

Код занятия	Наименование разделов и тем	Вид занятия	Курс	Часов	Компетенции	Литература
Раздел 1. Стандартизация						

Код занятия	Наименование разделов и тем	Вид занятия	Курс	Часов	Компетенции	Литература
1.1.	Основные понятия, Цели и задачи. Роль в народном хозяйстве.	Лабораторные	4	0		Л2.2, Л1.1
1.2.	История развития стандартизации и национальная система стандартизации России.	Сам. работа	4	1		Л2.2, Л1.1
1.3.	Органы и службы стандартизации. Функции органов и служб. Нормативные документы стандартизации. Международные и национальные стандарты. Технические регламенты. Предварительные национальные стандарты.	Лабораторные	4	0		Л2.2, Л1.1
1.4.	Нормативные документы стандартизации. Международные и национальные стандарты. Технические регламенты.	Сам. работа	4	1		Л2.2, Л1.1
1.5.	Общероссийские классификаторы. Области их применения. Пример. Виды стандартов и порядок разработки национальных стандартов. Государственный контроль за соблюдением требований технических регламентов и требованием национальных стандартов. Нормализационный контроль технической документации.	Лабораторные	4	0		Л2.2, Л1.1
1.6.	Виды стандартов и порядок разработки национальных стандартов.	Сам. работа	4	1		Л2.2, Л1.1
1.7.	Система предпочтительных чисел. Основные принципы при разработке стандартов. Методы стандартизации. Комплексная стандартизация. Опережающая стандартизация.	Лекции	4	1		Л2.2, Л1.1
1.8.	Система предпочтительных чисел.	Сам. работа	4	1		Л2.2, Л1.1
1.9.	Межотраслевые системы (комплексы) стандартов. ЕСКД. ЕСТД. ЕСПД. СРПП. МГСС. Характеристика системы. Порядок разработки межгосударственных стандартов.	Лабораторные	4	0		Л2.2, Л1.1
1.10.	Межотраслевые системы (комплексы) стандартов. Комплексы стандартов по	Сам. работа	4	1		Л2.2, Л1.1

Код занятия	Наименование разделов и тем	Вид занятия	Курс	Часов	Компетенции	Литература
	безопасности жизнедеятельности.					
1.11.	Международная, региональная и национальная стандартизация. ИСО. МЭК. Международные организации по стандартизации, метрологии и сертификации. Региональные организации по стандартизации, метрологии и сертификации. Национальные организации по стандартизации зарубежных стран. Экономическая эффективность стандартизации. Направления развития стандартизации РФ. Направления и стратегические цели развития национальной системы стандартизации.	Лекции	4	0		Л2.2, Л1.1
1.12.	Международная, региональная и национальная стандартизация. Структура ИСО.	Сам. работа	4	1		Л2.2, Л1.1
Раздел 2. Метрология						
2.1.	История развития. Основные понятия. Задачи. Правовые основы метрологической деятельности в РФ. Законодательная база метрологии.	Лабораторные	4	2		Л2.2, Л1.1
2.2.	Юридическая ответственность за нарушение нормативных требований.	Сам. работа	4	2		Л2.2, Л1.1
2.3.	Объекты и методы измерений, виды контроля. Измеряемые величины. Размерность и размер измеряемой величины. Международная система единиц физических величин. Методика выполнения измерений. Виды и методы измерений. Виды контроля.	Лабораторные	4	4		Л2.2, Л1.1
2.4.	Виды и методы измерений. Виды контроля. Примеры	Сам. работа	4	2		Л2.2, Л1.1
2.5.	Средства измерений. Виды средств измерений. Измерительные сигналы. Метрологические показатели и метрологические характеристики средств измерений. Классы точности средств измерений. Метрологическая надежность	Лекции	4	0		Л2.2, Л1.1

Код занятия	Наименование разделов и тем	Вид занятия	Курс	Часов	Компетенции	Литература
	средств измерения. Метрологическая аттестация средств измерений.					
2.6.	Виды средств измерений. Измерительные сигналы. Примеры	Сам. работа	4	8		Л2.2, Л1.1
2.7.	Погрешность измерений. Систематические и случайные погрешности. Причины возникновения погрешностей измерения. Критерий качества измерений. Планирование измерений.	Лекции	4	0		Л2.1, Л2.2, Л1.1
2.8.	Причины возникновения погрешностей измерения. Анализ.	Сам. работа	4	8		Л2.1, Л2.2, Л1.1
2.9.	Выбор измерительного средства. Подготовка и выполнение измерительного эксперимента. Обработка результатов наблюдений и оценивание погрешности измерений. Выбор измерительного средства по допустимой погрешности измерений.	Лекции	4	0		Л2.1, Л2.2, Л1.1
2.10.	Выбор измерительных средств для контроля размеров.	Сам. работа	4	7		Л2.1, Л2.2, Л1.1
2.11.	Обеспечение единства измерений. Единство измерений. Поверка средств измерений. Государственная поверочная схема. Калибровка средств измерений. Методы поверки (калибровки) и поверочные схемы. Сертификация средств измерений. Государственная метрологическая служба РФ. Метрологические службы. Государственное регулирование в области единства измерений. Права и обязанности должностных лиц при осуществлении государственного метрологического надзора. Аккредитация в области обеспечения единства измерений.	Лекции	4	0		Л2.1, Л2.2, Л1.1
2.12.	Методы поверки (калибровки) и поверочные схемы.	Сам. работа	4	1		Л2.1, Л2.2, Л1.1
2.13.	Общие характеристики измерительных приборов. Аналоговые измерительные	Сам. работа	4	13		Л2.1, Л2.2, Л1.1

Код занятия	Наименование разделов и тем	Вид занятия	Курс	Часов	Компетенции	Литература
	приборы. Цифровые измерительные приборы.					
2.14.	Основы квалиметрии.	Лекции	4	2		Л2.2, Л1.1
Раздел 3. Сертификация						
3.1.	История развития и правовое обеспечение. Роль в повышении качества продукции.	Лекции	4	0		Л2.1, Л2.2, Л1.1
3.2.	Роль в повышении качества продукции. Примеры.	Сам. работа	4	17		Л2.1, Л2.2, Л1.1
3.3.	Качество и конкурентоспособность продукции. Общие сведения о конкурентоспособности продукции. Основные понятия и определения в области качества продукции. Взаимосвязь количества и качества продукции. Контроль и оценка качества продукции. Квалиметрия.	Лекции	4	0		Л2.1, Л2.2, Л1.1
3.4.	Методы определения показателей качества продукции. Моральное старение. Оптимальный уровень качества.	Сам. работа	4	6		Л2.1, Л2.2, Л1.1
3.5.	Качество и конкурентоспособность продукции. Управление качеством продукции. Система качества ИСО серии 9000. Общефирменная система управления качеством. Система качества, соответствующие критериям национальных или региональных премий по качеству. Сертификация систем качества. Качество продукции и защита потребителей. Аудит качества.	Лекции	4	0		Л2.1, Л2.2, Л1.1
3.6.	Система качества, соответствующие критериям национальных или региональных премий по качеству. Примеры.	Сам. работа	4	8		Л2.1, Л2.2, Л1.1
3.7.	Система сертификации. Обязательное родтверждение соответствия. Добровольная сертификация. Схемы сертификации.	Лекции	4	0		Л2.1, Л2.2, Л1.1
3.8.	Схемы сертификации. Примеры.	Сам. работа	4	8		Л2.1, Л2.2, Л1.1

Код занятия	Наименование разделов и тем	Вид занятия	Курс	Часов	Компетенции	Литература
3.9.	Органы сертификации, испытательные лаборатории и центры сертификации. Правила и порядок проведения сертификаций. Аккредитация органов по сертификации и испытательных лабораторий. Развитие сертификации на международном, региональном и национальном уровнях. Международная сертификация. Региональная сертификация.	Лекции	4	1		Л2.1, Л2.2, Л1.1
3.10.	Национальная сертификация в зарубежных странах.	Сам. работа	4	1		Л2.1, Л2.2, Л1.1
Раздел 4. Лабораторные работы						
4.1.	Сертификаты. Знаки сертификации. Система обозначений электронных компонентов по российским и международным стандартам. Цветовая и символьная маркировка радиокомпонентов. Таблицы рядов E3-E48. Условных графических обозначения электрических и электронных компонентов по ЕСКД. Правила построения электрических принципиальных схем. Перечень элементов и таблица спецификаций. Разработка программы поверки и поверка измерительного средства.	Сам. работа	4	7		Л2.1, Л2.2, Л1.1

5. Фонд оценочных средств

5.1. Контрольные вопросы и задания для проведения текущего контроля и промежуточной аттестации по итогам освоения дисциплины

Контрольные вопросы к модулю № 1 по теме:
«Общие понятия метрологии»

1. Дайте определение физической величины. Приведите примеры физических величин, относящихся к механике, оптике, магнетизму и электричеству.
2. Что такое шкала физической величины? Приведите примеры различных шкал физических величин.
3. Что такое размерность физической величины? Запишите размерность следующих величин: паскаля, генри, Ома, фарады и вольта.
4. Дайте определение системы физических величин. Приведите примеры основных и производных физических величин и единиц.
5. Сформулируйте основные принципы построения систем единиц физических величин.
6. Назовите производные единицы системы СИ, имеющие специальные названия.
7. Назовите приведенные значения физических величин, используя кратные и дольные приставки: ; ; ;
8. В чем заключается единство измерений?
9. Сформулируйте основные постулаты метрологии.
10. Назовите основные виды измерений.
11. Назовите основные методы измерений.

12. Охарактеризуйте основные виды погрешностей измерений.
13. Какими методами корректируют результаты измерений?

Контрольные вопросы к модулю № 1 по теме:

«Погрешности измерений»

14. Что такое качество измерений?
15. Дайте характеристику принципов обработки результатов измерений.
16. Что такое динамические измерения и динамические погрешности?
17. На чем основана теория расчетного суммирования погрешностей?
18. Расшифруйте понятия коррелированных и некоррелированных случайных величин.
19. Как суммируются случайные и систематические погрешности?
20. Назовите виды средств измерений.
21. В чем заключается нормирование метрологических характеристик СИ?
22. Назовите виды погрешностей СИ.
23. Дайте характеристику погрешностей цифровых СИ.
24. Что такое класс точности СИ?
25. В чем отличие метрологических характеристик аналоговых и цифровых СИ?
26. Чем вызвано изменение во времени метрологических характеристик СИ?
27. Что такое испытание и чем оно отличается от измерения?
28. Что такое контроль и чем он отличается от измерения? Какие виды контроля существуют?
29. Что такое вероятность ошибок первого и второго рода? Что они характеризуют?
30. В чем состоят основные принципы выбора СИ?

Контрольные вопросы к модулям № 2 - 5 по теме:

«Повышение точности измерений путем статистической обработки результатов многократных измерений»

31. Какие существуют способы уменьшения систематических составляющих погрешностей?
32. Какие параметры характеризуют закон распределения случайных величин?
33. Какие законы распределения случайных величин наиболее характерны для средств измерений и почему?
34. В чем заключаются особенности нормального закона распределения случайных величин?
35. В чем принципиальное отличие точечной оценки измеряемой величины от оценки с использованием понятия доверительного интервала неопределенности?
36. С какой целью производится проверка нормальности распределения результатов наблюдений?
37. Какими способами можно обнаружить наличие систематических погрешностей в результатах измерений?
38. Какие погрешности считают грубыми?
39. Какими способами можно уменьшить случайные и систематические погрешности?
40. В чем отличие равноточных и неравноточных измерений?
41. Что такое критерий ничтожности погрешностей?
42. В чем особенности суммирования различных составляющих погрешностей измерений?

Контрольные вопросы к модулю №6 по теме:

«Государственная система обеспечения единства измерений»

43. Что понимается под метрологическим обеспечением производства?
44. В чем состоят нормативно-правовые аспекты метрологии?
45. Каковы задачи Госстандарта России в сфере метрологии?
46. Каковы основные функции Государственной метрологической службы?
47. Охарактеризуйте взаимосвязь отечественных и международных метрологических организаций.
48. Что такое эталон единицы физической величины? Какие типы эталонов существуют?
49. Что такое поверочная схема для чего она предназначена? Какие существуют виды поверочных схем?
50. Что такое поверка средств измерений, и какими способами она может проводиться?
51. Для чего используются стандартные образцы? Назовите их метрологические характеристики.
52. В чем состоит государственный метрологический надзор и контроль?
53. Назовите основные принципы государственных испытаний СИ.
54. Назовите основные виды поверок СИ.
55. В чем заключается калибровка СИ?
56. Сформулируйте основные требования к методикам выполнения измерений.
57. Назовите основные принципы анализа состояния измерений на предприятии.

Контрольные вопросы к модулю № 7 по теме:

«Стандартизация»

58. Перечислите нормативную и законодательную базу стандартизации.
59. Что называется стандартом и стандартизацией?
60. С какой целью введена государственная система стандартизации и проведение каких работ по стандартизации она регламентирует?
61. Перечислите основные стандарты ГСС.
62. Объясните основные цели ГСС.
63. Перечислите цели и задачи стандартизации и поясните их на примерах.
64. Перечислите основные и задачи Госстандарта России.
65. Какие международные организации по стандартизации вы знаете?
66. Какие основные функции выполняют технические комитеты Госстандарта России?
67. Чем занимаются региональные центры по стандартизации?
68. Какие службы по стандартизации функционируют на предприятиях?
69. Какие нормативные документы разрабатывают службы стандартизации на предприятиях?
70. Какие организации созданы в России для участия в работе с ИСО? Перечислите их основные функции.
71. Что представляет собой кодирование информации о продукции?
72. Что такое уровень стандартизации и унификации?
73. Дайте определение комплексной стандартизации.
74. Охарактеризуйте содержание Единой системы технологической подготовки производства.
75. В чем состоит суть опережающей стандартизации?
76. Что представляет собой государственный стандарт?
77. Объясните структуру и порядок разработки отраслевого стандарта.
78. Что такое стандарт предприятия?
79. Объясните суть государственного надзора за внедрением и исполнением стандартов.

Контрольные вопросы к модулю №8 по теме:
«Сертификация»

80. Дайте определение сертификации.
81. Что такое знак соответствия?
82. Какова основная цель глобальной концепции по сертификации?
83. Когда в России введена в действие система обязательной сертификации?
84. Объясните структуру законодательной и нормативной базы сертификации.
85. Объясните задачи Госстандарта РФ в области сертификации.
86. Дайте определение сертификата соответствия.
87. Объясните причины разделения сертификации на обязательную и добровольную.
88. Перечислите основных участников процедуры сертификации.
89. В чем заключаются обязанности органов по сертификации и испытательных лабораторий?
90. Что может являться объектом сертификации?
91. В каких случаях продукция маркируется знаком СЕ?
92. Перечислите этапы процесса сертификации.
93. В чем заключаются задачи инспекционного контроля при сертификации?
94. В каких случаях происходит приостановление или отмена действия сертификата соответствия?
95. Какие основные функции органа по сертификации?
96. Какие функции выполняет координационный совет органа по сертификации?
97. Перечислите документы, требуемые при заявке на аккредитацию органа по сертификации.
98. Назовите основные функции органа по сертификации.
99. Каким критериям должны соответствовать испытательные лаборатории при проведении по сертификации?
100. Перечислите основные этапы сертификационных испытаний.

5.2. Темы письменных работ для проведения текущего контроля (эссе, рефераты, курсовые работы и др.)

1.15. Номинальная функция преобразования термопреобразователя со-противления имеет следующий вид: $R_t \text{ ном} = (1 + 0,00428 t) 100 \text{ Ом}$.

Определите относительную погрешность преобразователя по входу, если в результате эксперимента получены следующие действительные значения температуры и сопротивления: $t_d = 20,0 \text{ оС}$, $R_t d = 109,0 \text{ Ом}$.

1.16. Номинальная функция преобразования термопреобразователя со-противления имеет следующий вид: R

$t_{\text{ном}} = (1 + 0,00428 t) 100 \text{ Ом}$.

Определите относительную погрешность преобразователя по выходу, если в результате эксперимента получены следующие действительные значения температуры и сопротивления: $t_d = 50,0 \text{ оС}$, $R_{t_d} = 121,0 \text{ Ом}$.

1.17. Вольтметры V1 и V2 имеют одинаковые диапазоны показаний — (0...30) В. Классы точности V1 и V2 — соответственно 0,25 и 0,4/0,2.

Полагая, что существенны только основные погрешности вольтметров, укажите, если это возможно, интервал значений напряжения, в котором оно будет определено с большей точностью в случае применения V1.

1.18. Вольтметром с диапазоном показаний (0...30) В и пределом допустимой приведенной погрешности 0,5 % выполнено измерение напряжения. Полученное значение равняется 9,5 В. После определения более точным вольтметром действительного значения напряжения выяснилось, что относительная погрешность первого вольтметра составила 1,5 %.

Не противоречит ли это заявленной для первого вольтметра точности?

1.19. Имеется вольтметр V1 класса точности 0,2/0,1 с диапазоном показаний (0...100) В и вольтметр V2 класса точности 0,2 с диапазоном показаний (0...100) В. С помощью V1 измерили выходное напряжение некоторого источника, при этом измеренное значение $U_1 = 50,0 \text{ В}$. Затем вместо V1 к тому же источнику подключили V2 и получили второе измеренное значение U_2 .

Полагая, что существенны только основные погрешности вольтметров, определите интервал, в котором оказалось значение U_2 .

1.20. Предел допустимой относительной погрешности цифрового частотомера определяется выражением $\delta_{\text{п}} = 2 \cdot 10^{-5} + 1 / (f T_{\text{сч}})$, где f — измеренное значение частоты, $T_{\text{сч}}$ — значение времени счета, которое выбирается из ряда: (0,001; 0,01; 0,1; 1; 10) с.

Требуется измерить частоту, приблизительно равную 10 кГц, с абсолютной погрешностью, не превышающей по модулю 2,5 Гц. Определите минимально необходимое для этого время счета.

1.21. Предел допустимой относительной погрешности цифрового частотомера, работающего в режиме измерения периода, определяется как $\delta_{\text{п}} = 2 \cdot 10^{-5} + 10^{-7}/(n T)$, где T — измеренное значение периода в секундах, n — значение коэффициента умножения периода, которое выбирается из ряда: (1; 10; 100; 1000; 10000).

Требуется измерить период, приблизительно равный 1 мс, с абсолютной погрешностью, не превышающей по модулю 0,10 мкс. Определите минимально необходимое для этого значение n .

1.22. Систематическая погрешность вольтметра является линейной функцией измеряемого напряжения: $\Delta = a + b U_{\text{д}}$, где a , b — неизвестные постоянные коэффициенты, $U_{\text{д}}$ — действительное значение измеряемого напряжения. Для вычисления поправки η (прибавляемой к измеренному значению в целях компенсации систематической погрешности) выполняются измерения двух напряжений, действительные значения которых $U_{1\text{д}}$ и $U_{2\text{д}}$ известны. Соответствующие измеренные значения — U_1 и U_2 .

Выразите η для произвольного измеренного значения U , если $U_{1\text{д}} = 0$, $U_{2\text{д}} = 10 \text{ В}$, $U_1 = -0,001 \text{ В}$, $U_2 = 9,997 \text{ В}$.

1.23. Измеритель сопротивления подключается к объекту измерения с помощью двухпроводной линии связи. Сопротивление каждого из проводов не превышает 10 мОм. Влияние сопротивления проводов на результаты измерений не учитывается (что приводит к погрешности метода).

Найдите нижнюю границу диапазона измерений, для которого погрешность метода по модулю не превысит 0,001 %.

1.24. Сопротивление изоляции между входными зажимами измерителя сопротивления превышает 10 ГОм. Влияние этого сопротивления на результаты измерений не учитывается (что приводит к погрешности метода).

Найдите верхнюю границу диапазона измерений, для которого погрешность метода по модулю не превысит 0,001 %.

1.25. Измеритель сопротивления подключается к объекту измерения с помощью двухпроводной линии связи. Влияние сопротивления проводов на результаты измерений не учитывается (что приводит к погрешности метода). Диапазон измерений — от 10 Ом до 1 ГОм.

Установите ограничение для сопротивления каждого из проводов, которое обеспечит ограничение модуля погрешности метода на уровне 0,01 %.

1.26. Сопротивление изоляции между входными зажимами измерителя сопротивления конечно, причем влияние этого обстоятельства на результаты измерений не учитывается (что приводит к погрешности метода). Диапазон измерений — от 10 Ом до 1 ГОм.

Установите ограничение для сопротивления изоляции, которое обеспечит ограничение модуля погрешности метода на уровне 0,01%.

1.27. Выполняется косвенное измерение индуктивности катушки L . Используется следующая расчетная формула: $L = U / (2\pi f I)$, где U, I — измеренные действующие значения напряжения на катушке и тока, протекающего по ней, f — частота. При этом не учитывается активное сопротивление катушки R (что приводит к погрешности метода).

Как должна быть ограничена частота f для того, чтобы относительная погрешность метода не превышала 0,5%, если значения индуктивности и сопротивления приблизительно равны соответственно 1 мГн и 63 Ом?

1.28. Выполняется косвенное измерение индуктивности катушки L . Используется следующая расчетная формула: $L = U / (2\pi f I)$, где U, I — измеренные действующие значения напряжения на катушке и тока, протекающего по ней, f — частота. При этом не учитывается активное сопротивление катушки R (что приводит к погрешности метода).

Как должно быть ограничено сопротивление R для того, чтобы относительная погрешность метода не превышала 0,5%, если $L \cong 100$ мкГн, а $f = 1$ МГц?

1.29. Мощность P , потребляемая нагрузкой (H) от источника постоянного тока (I), измеряется косвенно с помощью постоянно подключенных вольтметра (V) и амперметра (A). Расчет выполняется по формуле $P = I U$, где I, U — показания соответственно A и V . При этом не учитывается влияние на результат измерения внутреннего сопротивления приборов, что приводит к погрешности метода.

Определите значение относительной погрешности метода, если $I = 100$ мА, $U = 1,00$ В, $R_V = 1$ кОм, $R_A = 0,1$ Ом.

1.30. Мощность P , потребляемая нагрузкой (H) от источника постоянного тока (I), измеряется косвенно с помощью постоянно подключенных вольтметра (V) и амперметра (A). Расчет выполняется по формуле $P = I U$, где I, U — показания соответственно A и V . При этом не учитывается влияние на результат измерения внутреннего сопротивления приборов, что приводит к погрешности метода.

Определите значение относительной погрешности метода, если $I = 100$ мА, $U = 1,00$ В, $R_V = 1$ кОм, $R_A = 0,1$ Ом.

2.5. Случайная погрешность измерения напряжения распределена по закону равномерной плотности и имеет математическое ожидание, равное нулю. Вероятность того, что значение погрешности превысит 1,8 мкВ, равна 0,2.

Определите дисперсию погрешности.

2.6. Случайная погрешность измерения напряжения распределена по закону равномерной плотности. Значения математического ожидания и дисперсии погрешности равны соответственно 9 мВ и 27 мВ². Определите вероятность того, что погрешность не превысит по модулю 6 мВ.

2.7. Случайная погрешность измерения напряжения распределена по закону равномерной плотности. Известны вероятности того, что значение погрешности не превысит 200 и 300 мкВ. Они соответственно равны 0,25 и 0,5.

Определите дисперсию погрешности.

2.8. Случайная погрешность измерения напряжения распределена по закону равномерной плотности. Вероятность того, что значение погрешности не превысит 100 мкВ, равна 0,1. Вероятность того, что значение погрешности превысит 500 мкВ, тоже равна 0,1.

Определите математическое ожидание погрешности.

2.9. Случайная погрешность измерения напряжения распределена по закону равномерной плотности. Нижняя граница интервала распределения имеет нулевое значение. Среднеквадратическое значение равняется 3,5 мкВ.

Определите вероятность того, что погрешность не выйдет за пределы интервала [6...15] мкВ.

2.10. Случайная погрешность измерения напряжения распределена по закону равномерной плотности. Известны значения плотности вероятности и математического ожидания: соответственно 2 мВ⁻¹ и -100 мкВ.

Определите вероятность того, что значение погрешности по модулю превысит 100 мкВ.

2.11. Случайная погрешность измерения напряжения Δ распределена по закону Симпсона с математическим ожиданием и среднеквадратическим отклонением равными соответственно нулю и 0,4 мВ.

Определите вероятность попадания Δ в интервал $[-1,0 \text{ мВ}; 1,0 \text{ мВ}]$.

2.12. Случайная погрешность измерения напряжения Δ распределена по закону Симпсона. Математическое ожидание Δ равняется нулю. Вероятность того, что $|\Delta| > 0,9 \text{ мВ}$, равняется 0,01.

Определите максимально возможное значение Δ .

2.13. Случайная погрешность измерения напряжения Δ распределена по закону Симпсона. Математическое ожидание Δ равняется нулю. Максимальное значение плотности вероятности равняется 4 мВ⁻¹.

Определите дисперсию погрешности Δ .

2.14. Случайная погрешность измерения напряжения Δ распределена по закону Симпсона. Ее максимальное значение равняется 2,0 мВ. Математическое ожидание погрешности равняется нулю.

Определите вероятность попадания Δ в интервал $[-1,0 \text{ мВ}; 1,0 \text{ мВ}]$.

3.5. Вольтметром класса точности 0,5 с диапазоном показаний (0...0,3) В, со шкалой, содержащей 150 делений, и входным сопротивлением не менее 10 кОм в нормальных условиях измеряется напряжение постоянного тока на зажимах источника, имеющего выходное сопротивление не более 100 Ом. С округлением до 1 дел. по шкале сделан отсчет: 131 дел.

Представьте результат измерения с указанием погрешности для доверительной вероятности, равной 0,95.

3.6. Амперметром класса точности 0,5 с диапазоном измерений (0...1) А, со шкалой, содержащей 100 делений, и входным сопротивлением не более 0,1 Ом в условиях, отличающихся от нормальных только температурой, значение которой составляет 30 оС, измеряется ток источника, имеющего выходное сопротивление не менее 10 Ом. С округлением до 0,5 дел. по шкале сделан отсчет: 75,5 дел.

Представьте результат измерения с указанием погрешности для доверительной вероятности, равной 1.

3.7. Вольтметром класса точности 0,5 с диапазоном измерений (0...100) В и входным сопротивлением от 90 до 110 кОм в условиях, отличающихся от нормальных только температурой, значение которой составляет 35 оС, измеряется напряжение постоянного тока на зажимах источника, имеющего выходное сопротивление, равное 10 кОм. Измеренное значение составляет 50,0 В. Погрешность отсчитывания пренебрежимо мала.

Представьте результат измерения с указанием погрешности для доверительной вероятности, равной 0,99.

3.8. Миллиамперметром класса точности 0,2 с диапазоном измерений (0...100) мА, со шкалой, содержащей 200 делений, и входным сопротивлением, равным 1 Ом в условиях, отличающихся от нормальных только температурой, значение которой составляет 10 оС, измеряется ток источника, имеющего выходное сопротивление, равное $(10,00 \pm 0,05)$ Ом. С округлением до 0,25 дел. по шкале сделан отсчет: 150,25 дел.

Представьте результат измерения с указанием погрешности для доверительной вероятности, равной 1.

3.9. Цифровым вольтметром класса точности 0,01/0,005 с диапазоном измерений (0...1) В и входным сопротивлением от 9 до 11 МОм в нормальных условиях измеряется напряжение постоянного тока на зажимах источника, имеющего выходное сопротивление от 8 до 12 кОм. Измеренное значение составляет 0,50000 В.

Представьте результат измерения с указанием погрешности для доверительной вероятности, равной 1.

3.10. Микроамперметром класса точности 1,0 с диапазоном измерений (0...50) мкА, со шкалой, содержащей 100 делений, и входным сопротивлением в диапазоне $(1,0 \pm 0,1)$ кОм в условиях, отличающихся от нормальных только температурой, значение которой составляет 28 оС, измеряется ток источника, имеющего выходное сопротивление, равное 10 кОм. С округлением до 1 дел. по шкале сделан отсчет: 50 дел.

Представьте результат измерения с указанием погрешности для доверительной вероятности, равной 0,9.

3.11. Вольтметром класса точности 0,2 с диапазоном измерений (0...1) В, со шкалой, содержащей 200 делений, и входным сопротивлением, равным 5 кОм в нормальных условиях измеряется напряжение постоянного тока на зажимах источника, имеющего выходное сопротивление от 50 до 100 Ом. С округлением до 1 дел. по шкале сделан отсчет: 100 дел.

Представьте результат измерения с указанием погрешности для доверительной вероятности, равной 0,95.

3.12. Вольтметром класса точности 2,5 с диапазоном измерений (0...100) В, входным сопротивлением не менее 1 МОм и входной емкостью не более 10 пФ при нормальной температуре измеряется синусоидальное напряжение с частотой 900 кГц на зажимах источника, имеющего выходное сопротивление не более 5 кОм. Нормальная область значений частоты вольтметра — 45 Гц...500 кГц, рабочая область значений частоты — 20 Гц...1 МГц. Измеренное значение составляет 50,0 В. Погрешность отсчитывания пренебрежимо мала. Представьте результат измерения с указанием погрешности для доверительной вероятности, равной 0,9.

3.13. Цифровым омметром класса точности 0,02/0,01 с диапазоном измерений (0...200) Ом в условиях, отличающихся от нормальных только температурой, значение которой составляет 28 оС, измеряется сопротивление объекта, соединенного с прибором двухпроводной линией связи. Сопротивление каждого из проводов не превышает 0,05 Ом. Измеренное значение составляет 150,00 Ом. Представьте результат измерения с указанием погрешности для доверительной вероятности, равной 0,99.

3.14. Вольтметром класса точности 2,5 с диапазоном измерений (0...100) В, входным сопротивлением не менее 1 МОм и входной емкостью не более 10 пФ при температуре 27 оС ($T_n = 20 \pm 5$ оС) измеряется синусоидальное напряжение с частотой 40 Гц на зажимах источника, имеющего выходное сопротивление не более 5 кОм. Нормальная область значений частоты вольтметра — 45 Гц...500 кГц, рабочая область значений частоты — 20 Гц...1 МГц. Измеренное значение составляет 50,0 В. Погрешность отсчитывания пренебрежимо мала. Представьте результат измерения с указанием погрешности для доверительной вероятности, равной 1.

3.15. Цифровым вольтметром класса точности 0,1/0,05 с диапазоном измерений (0...10) В и входным сопротивлением, равным 1 МОм при температуре 22 оС измеряется напряжение постоянного тока на зажимах источника, имеющего выходное сопротивление, равное 1 кОм. Измеренное значение составляет 3,00 В. Нормальная область значений температуры вольтметра — (20 ± 5) оС. Представьте результат измерения с указанием погрешности для доверительной вероятности, равной 1.

3.16. Вольтметром класса точности 1,5 с диапазоном измерений (0...3) В, со шкалой, содержащей 50 делений, и входным сопротивлением, равным 10 кОм в нормальных условиях измеряется напряжение постоянного тока на зажимах источника, имеющего выходное сопротивление не более 400 Ом. С округлением до 1 дел. по шкале сделан отсчет: 31 дел. Представьте результат измерения с указанием погрешности для доверительной вероятности, равной 0,99.

3.17. Амперметром класса точности 2,5 с диапазоном измерений (0...300) А, со шкалой, содержащей 30 делений, и входным сопротивлением, равным 0,01 Ом при температуре 25 оС измеряется ток источника, имеющего выходное сопротивление не менее 0,25 Ом. С округлением до 1 дел. по шкале сделан отсчет: 25 дел. Нормальная область значений температуры амперметра — (20 ± 5) оС. Представьте результат измерения с указанием погрешности для доверительной вероятности, равной 0,9.

3.18. Вольтметром класса точности 1,5 с диапазоном измерений (0...600) В и входным сопротивлением от 180 до 220 кОм в условиях, отличающихся от нормальных только температурой, значение которой составляет 15 оС, измеряется напряжение постоянного тока на зажимах источника, имеющего выходное сопротивление, равное 25 кОм. Измеренное значение составляет 500 В. Погрешность отсчитывания пренебрежимо мала. Представьте результат измерения с указанием погрешности для доверительной вероятности, равной 1.

3.19. Цифровым миллиамперметром класса точности 0,2/0,1 с диапазоном измерений (0...100) мА и входным сопротивлением, равным 1 Ом в условиях, отличающихся от нормальных только температурой, значение которой составляет 28 оС, измеряется ток источника, имеющего выходное сопротивление, равное $(20,0 \pm 1,0)$ Ом. Измеренное значение составляет 80,00 мА. Представьте результат измерения с указанием погрешности для доверительной вероятности, равной 0,99.

3.20. Цифровым вольтметром класса точности 0,01/0,005 с диапазоном измерений (0...200) В и входным сопротивлением от 900 кОм до 1 МОм в нормальных условиях измеряется напряжение постоянного тока на зажимах источника, имеющего выходное сопротивление, равное 5 кОм. Измеренное значение составляет 160,00 В. Представьте результат измерения с указанием погрешности для доверительной вероятности, равной 1.

3.21. Микроамперметром класса точности 1,0 с диапазоном измерений (0...50) мкА, со шкалой, содержащей 100 делений, и входным сопротивлением, равным 1 кОм в условиях, отличающихся от нормальных только

тем-пературой, значение которой составляет 13 оС, измеряется ток источника, имеющего выходное сопротивление, равное 10 кОм. С округлением до 1 дел. по шкале сделан отсчет: 50 дел.

Представьте результат измерения с указанием погрешности для доверительной вероятности, равной 1.

3.22. Вольтметром класса точности 0,2 с диапазоном измерений (0...1) В, со шкалой, содержащей 200 делений, и входным сопротивлением, равным 1 кОм в нормальных условиях измеряется напряжение постоянного тока на зажимах источника, имеющего выходное сопротивление, равное (100 ± 5) Ом. С округлением до 1 дел. по шкале сделан отсчет: 150 дел.

Представьте результат измерения с указанием погрешности для доверительной вероятности, равной 1.

3.23. Вольтметром класса точности 2,0 с диапазоном измерений (0...30) В, входным сопротивлением не менее 10 МОм и входной емкостью не более 10 пФ при нормальной температуре измеряется синусоидальное напряжение с частотой 70 кГц на зажимах источника, имеющего выходное сопротивление не более 100 кОм. Нормальная область значений частоты вольтметра — 45 Гц...50 кГц, рабочая область значений частоты — 20 Гц...100 кГц. Измеренное значение составляет 25,0 В. Погрешность отсчитывания пренебрежимо мала.

Представьте результат измерения с указанием погрешности для доверительной вероятности, равной 1.

4.5. Милливольтметром класса точности 0,5 с диапазоном измерений (0...150) мВ, со шкалой, содержащей 150 делений, в нормальных условиях измеряется $u = U_1 - U_2$ — изменение напряжения на выходе источника, выходное сопротивление которого пренебрежимо мало. С округлением до 1 дел. по шкале сделаны отсчеты: $a_1 = 50$ дел., $a_2 = 40$ дел.

Представьте результат измерения с указанием погрешности для доверительной вероятности, равной 0,95.

4.6. Определите значение взаимной индуктивности двух катушек индуктивности М, границы доверительного интервала допускаемой погрешности измерения для доверительной вероятности, равной 1, и представьте результат измерения в установленном виде. Измерены значения суммарной индуктивности катушек при согласном и встречном их включении: $L_c = 0,365$ Гн; $L_v = 0,305$ Гн. Взаимная индуктивность вычисляется по формуле $M = (L_c - L_v) / 4$. Предел допускаемой относительной погрешности измерения индуктивности равен 1,0 %.

4.7. Определите значение круговой частоты ω синусоидального напряжения, границы доверительного интервала допускаемой погрешности измерения ω для доверительной вероятности, равной 1, и представьте результат измерения в установленном виде. Измерение выполняется при помощи электронно-лучевого осциллографа. Длина отрезка, соответствующего периоду напряжения, $L = 40$ мм; толщина луча равна $b = 1$ мм; коэффициент развертки $k_p = 20$ мс/см; предел допускаемой относительной погрешности k_p равен 5,0 %. Предельное значение визуальной погрешности $\Delta v_{п} = 0,4 \cdot b$.

4.8. Определите значение коэффициента усиления КУ усилителя напряжения, границы доверительного интервала допускаемой погрешности измерения КУ для доверительной вероятности, равной 0,99, и представьте результат измерения в установленном виде. Формула для расчета коэффициента усиления: $KU = (U_{вых1} - U_{вых0}) / U_{вх1}$.

Напряжения измеряются вольтметром класса точности 0,1/0,05; диапазоны измерений: для $U_{вых0}$ и $U_{вх1}$ — (0...100) мВ, для $U_{вых1}$ — (0...10) В. Измеренные значения: $U_{вх1} = 50,00$ мВ; $U_{вых0} = 64,00$ мВ; $U_{вых1} = 6,464$ В. Существенна только основная погрешность вольтметра.

4.9. Определите значение энергии, полученной нагрузкой от источника постоянного напряжения за время t . Сопротивление нагрузки измерено с помощью моста до подключения ее к источнику, а напряжение на нагрузке — с помощью вольтметра после подключения. Предполагается, что напряжение на нагрузке и сопротивление нагрузки за время t не изменяются. Показание, диапазон показаний и класс точности вольтметра, соответственно: 200,0 В; (0...300) В; 0,5. То же для моста: 100,0 Ом; (0...200) Ом; 1,0. Существенны только основные погрешности приборов. Измеренное значение времени t и предел допускаемой погрешности его измерения равняются соответственно 120 с и 1 с. Для доверительной вероятности, равной 0,95, найдите границы доверительного интервала допускаемой погрешности измерения энергии и представьте результат измерения в установленном виде.

4.10. На вход вольтметра магнитоэлектрической системы подано периодическое напряжение, имеющее форму прямоугольных однополярных импульсов со скважностью $Q = 4,000 \pm 0,040$. Показание, диапазон показаний и класс точности вольтметра соответственно: 10,0 В; (0...15) В; 1,0. Полагая, что существенна только основная погрешность вольтметра, определите амплитуду импульсов U_m , границы доверительного интервала допускаемой погрешности измерения U_m для доверительной вероятности, равной 1, и представьте результат измерения в установленном виде.

4.11. Для определения выходного сопротивления источника напряжения R_i измерено его выходное напряжение на холостом ходу и под нагрузкой. Номинальное значение сопротивления нагрузки и предел допускаемого отклонения от него равны соответственно 2 кОм и 1 %. Диапазон показаний, класс точности, показания вольтметра для ненагруженного и нагруженного источника соответственно: (0...10) В; 0,2/0,1; 5,50 В; 5,00 В. Полагая, что существенна только основная погрешность вольтметра, определите границы доверительного интервала допускаемой погрешности измерения R_i для доверительной вероятности, равной 1, и представьте результат измерения R_i в установленном виде.

4.12. Определите значение активного сопротивления R катушки индуктивности, границы доверительного интервала допускаемой погрешности измерения R для доверительной вероятности, равной 1, и представьте результат измерения в установленном виде. Измерены значения индуктивности и добротности катушки: $L = 30,5$ мГн; $Q=5,6$. Данные применяемого моста переменного тока: пределы допускаемых относительных погрешностей при измерении L и Q — соответственно 1,0 % и 5,0 %; частота питающего напряжения — (1000 ± 50) Гц.

4.13. На вход вольтметра магнитоэлектрической системы подано напряжение, имеющее форму прямоугольных однополярных импульсов со скважностью $Q = 4,000 \pm 0,040$. Показание, диапазон показаний и класс точности вольтметра соответственно: 80,0 В; (0...100) В; 1,0. Полагая, что существенна только основная погрешность вольтметра, определите среднеквадратическое значение напряжения U , границы доверительного интервала допускаемой погрешности измерения U для доверительной вероятности, равной 1 и представьте результат измерения в установленном виде.

4.14. Номинальное значение сопротивления резистора и предел допускаемого отклонения от него равны соответственно 5.1 кОм и 0,2 %. Определите аналогичные параметры второго резистора, который, будучи подключен параллельно первому, обеспечит получение эквивалентного сопротивления с номинальным значением 5 кОм и пределом допускаемого отклонения от него не более 0,25 %.

5.3. Фонд оценочных средств для проведения промежуточной аттестации

Вопросы по теме Стандартизация




1. Стандартизация. Основные понятия, Цели и задачи. Роль в народном хозяйстве.
2. Стандартизация. История развития стандартизации и национальная система стандартизации России.
3. Стандартизация. Органы и службы стандартизации. Функции органов и служб.
4. Стандартизация. Нормативные документы стандартизации. Международные и национальные стандарты. Технические регламенты. Предварительные национальные стандарты.
5. Стандартизация. Общероссийские классификаторы. Области их применения. Пример.
6. Стандартизация. Виды стандартов и порядок разработки национальных стандартов.
7. Стандартизация. Государственный контроль за соблюдением требований технических регламентов и требованием национальных стандартов. Нормализационный контроль технической документации.
8. Стандартизация. Методические основы. Система предпочтительных чисел. Основные принципы при разработке стандартов.
9. Стандартизация. Методические основы. Методы стандартизации. Комплексная стандартизация. Опережающая стандартизация.
10. Стандартизация. Межотраслевые системы (комплексы) стандартов. ЕСКД. ЕСТД. ЕСПД.
11. Стандартизация. Межотраслевые системы (комплексы) стандартов. СРПП. Комплексы стандартов по безопасности жизнедеятельности.
12. Стандартизация. МГСС. Характеристика системы. Порядок разработки межгосударственных стандартов.
13. Стандартизация. Международная, региональная и национальная стандартизация. ИСО. Структура ИСО. МЭК.
14. Стандартизация. Международная, региональная и национальная стандартизация. Международные организации по стандартизации, метрологии и сертификации.
15. Стандартизация. Международная, региональная и национальная стандартизация. Региональные организации по стандартизации, метрологии и сертификации.
16. Стандартизация. Международная, региональная и национальная стандартизация. Национальные организации по стандартизации зарубежных стран. Экономическая эффективность стандартизации.
17. Стандартизация. Направления развития стандартизации РФ. Направления и стратегические цели развития национальной системы стандартизации.





Вопросы по теме Метрология

1. Метрология. История развития. Основные понятия. Задачи.
2. Метрология. Правовые основы метрологической деятельности в РФ. Законодательная база метрологии. Юридическая ответственность за нарушение нормативных требований.

3. Метрология. Объекты и методы измерений, виды контроля. Измеряемые величины. Размерность и размер измеряемой величины.
 4. Метрология. Объекты и методы измерений, виды контроля. Международная система единиц физических величин. Методика выполнения измерений.
 5. Метрология. Объекты и методы измерений, виды контроля. Виды и методы измерений. Виды контроля.
 6. Метрология. Средства измерений. Виды средств измерений. Измерительные сигналы.
 7. Метрология. Средства измерений. Метрологические показатели и метрологические характеристики средств измерений.
 8. Метрология. Средства измерений. Классы точности средств измерений. Метрологическая надежность средств измерения. Метрологическая аттестация средств измерений.
 9. Метрология. Погрешность измерений. Систематические и случайные погрешности.
 10. Метрология. Погрешность измерений. Причины возникновения погрешностей измерения. Критерий качества измерений. Планирование измерений.
 11. Метрология. Выбор измерительного средства. Подготовка и выполнение измерительного эксперимента.
 12. Метрология. Выбор измерительного средства. Обработка результатов наблюдений и оценивание погрешности измерений.
 13. Метрология. Выбор измерительного средства. Выбор измерительного средства по допустимой погрешности измерений. Выбор измерительных средств для контроля размеров.
 14. Метрология. Обеспечение единства измерений. Единство измерений. Поверка средств измерений. Государственная поверочная схема.
 15. Метрология. Обеспечение единства измерений. Единство измерений. Калибровка средств измерений. Методы поверки (калибровки) и поверочные схемы. Сертификация средств измерений.
 16. Метрология. Государственная метрологическая служба РФ. Метрологические службы.
 17. Метрология. Государственная метрологическая служба РФ. Государственное регулирование в области единства измерений. Права и обязанности должностных лиц при осуществлении государственного метрологического надзора. Аккредитация в области обеспечения единства измерений.
 18. Метрология. Основы квалитметрии.
 19. Метрология. Общие характеристики измерительных приборов. Аналоговые измерительные приборы.
 20. Метрология. Общие характеристики измерительных приборов. Цифровые измерительные приборы.
- Вопросы по теме Сертификация
1. Сертификация. Основные понятия, цели и объекты.
 2. Сертификация. История развития и правовое обеспечение. Роль в повышении качества продукции.
 3. Сертификация. Качество и конкурентоспособность продукции. Общие сведения о конкурентоспособности продукции.
 4. Сертификация. Качество и конкурентоспособность продукции. Основные понятия и определения в области качества продукции. Взаимосвязь количества и качества продукции.
 5. Сертификация. Качество и конкурентоспособность продукции. Контроль и оценка качества продукции. Квалитметрия.
 6. Сертификация. Качество и конкурентоспособность продукции. Методы определения показателей качества продукции. Моральное старение. Оптимальный уровень качества.
 7. Сертификация. Качество и конкурентоспособность продукции. Управление качеством продукции. Система качества ИСО серии 9000.
 8. Сертификация. Качество и конкурентоспособность продукции. Общефирменная система управления качеством. Система качества, соответствующие критериям национальных или региональных премий по качеству.
 9. Сертификация. Качество и конкурентоспособность продукции. Сертификация систем качества.
 10. Сертификация. Качество продукции и защита потребителей. Аудит качества.
 11. Сертификация. Система сертификации. Обязательное родтверждение соответствия. Добровольная сертификация.
 12. Сертификация. Схемы сертификации.
 13. Сертификация. Органы сертификации, испытательные лаборатории и центры сертификации. Правила и порядок проведения сертификаций.
 14. Сертификация. Аккредитация органов по сертификации и испытательных лабораторий.
 15. Сертификация. Развитие сертификации на международном, региональном и национальном уровнях. Международная сертификация. Региональная сертификация. Национальная сертификация в зарубежных странах.

Приложения

- Приложение 1.  [ДЕ 5\(Э\).doc](#)
- Приложение 2.  [ДЕ 2\(Э\).doc](#)
- Приложение 3.  [МУ к лаб. раб. по МСС \(2017\).doc](#)

Приложение 4.  [ДЕ 4\(Э\).doc](#)
 Приложение 5.  [ДЕ 1\(Э\).doc](#)
 Приложение 6.  [ДЕ 3\(Э\).doc](#)
 Приложение 7.  [ФОС_МСС.doc](#)

6. Учебно-методическое и информационное обеспечение дисциплины

6.1. Рекомендуемая литература				
6.1.1. Основная литература				
	Авторы	Заглавие	Издательство, год	Эл. адрес
Л1.1	Я. М. Радкевич, А. Г. Схиртладзе	Метрология, стандартизация и сертификация в 2 т : учебник для академического бакалавриата	М. : Издательство Юрайт, 2015	www.biblio-online.ru/book/B3B899AA-6107-4911024B5
6.1.2. Дополнительная литература				
	Авторы	Заглавие	Издательство, год	Эл. адрес
Л2.1	В.М. Червяков, А.О. Пилягина, П.А. Галкин	Метрология, стандартизация и сертификация: учебное пособие	ФГБОУ ВПО «ТГТУ», 2015	//biblioclub.ru/index.php?page=book&id=44467
Л2.2	Сергеев А.Г., Терегеря В.В.	Метрология, стандартизация и сертификация: учеб. для бакалавров	М.: Юрайт, 2012	
6.2. Перечень ресурсов информационно-телекоммуникационной сети "Интернет"				
	Название	Эл. адрес		
Э1	Метрология, стандартизация и сертификация. Курс лекций	http://www.techno.edu.ru:80/db/msg/4756http ; Федеральный портал "Инженерное образование"		
Э2	Основы метрологии и организации метрологического контроля. Учебное пособие.	http://www.edu.ru/modules.php?page_id=6&name=Web_Links&op=modload&l_op		
Э3	Основы метрологии, электрических измерений и стандартизации	http://www.edu.ru/modules.php?page_id=6&name=Web_Links&op=modload&l_op		
Э4	Ссылка на курс	https://portal.edu.asu.ru/course/view.php?id=1462		
6.3. Перечень программного обеспечения				
MS Office или OpenOffice, Internet Explorer или Opera или т.п. Open Office – Условия использования по ссылке http://www.openoffice.org/license.html				

7-Zip – Условия использования по ссылке <http://www.7-zip.org/license.txt>
Acrobat Reader DC – Условия использования по ссылке
http://www.images.adobe.com/content/dam/Adobe/en/legal/servicetou/Acrobat_com_Additional_TOU-en_US-20140618_1200.pdf
Microsoft® Win Starter 7 Russian Academic OPEN License No Level Legalization Get Genuine (версия 7).

6.4. Перечень информационных справочных систем

1 Федеральная служба государственной статистики РФ [Электронный ресурс]. - Электронные данные. - Режим доступа: <http://www.gks.ru/>.
2 Федеральный портал по научной и инновационной деятельности [Электронный ресурс]. - Электронные данные. - Режим доступа: <http://www.sci-innov.ru/>.
3 Научная и учебно-методическая литература [Электронный ресурс]. - Электронные данные. - Режим доступа: http://www.ras.ru/publishing/raserald/raserald_archive.aspx.
4 Научный журнал «Вестник Российской академии естественных наук» [Электронный ресурс]. - Электронные данные. - Режим доступа: http://www.ras.ru/publishing/raserald/raserald_archive.aspx.
5 Научный журнал «Интеграл» [Электронный ресурс]. - Электронные данные. - Режим доступа: http://www.portalnano.ru/read/databases/publication/journal_integral.
6 Научный журнал «Инновации» [Электронный ресурс]. - Электронные данные. - Режим доступа: <http://ojs.innovjourn.ru/index.php/innov>.
7 Научный журнал «Информатика и системы управления» [Электронный ресурс]. - Электронные данные. - Режим доступа: <http://ics.khstu.ru/>.
8 Научный журнал «Информационные системы и технологии» [Электронный ресурс]. - Электронные данные. - Режим доступа: <http://gu-unpk.ru/science/journal/isit>.
9 Научный журнал «Информационные технологии» [Электронный ресурс]. - Электронные данные. - Режим доступа: <http://www.radiotec.ru/catalog.php?cat=jr7>.
10 Научный журнал «Нейрокомпьютеры: разработка, применение» [Электронный ресурс]. - Электронные данные. - Режим доступа: <http://www.radiotec.ru/catalog.php?cat=jr7>.
11 Научный журнал «Программные продукты и системы» [Электронный ресурс]. - Электронные данные. - Режим доступа: <http://www.swsys.ru/>.

7. Материально-техническое обеспечение дисциплины

В процессе преподавания используются персональные компьютеры (ауд. 208к), проектор (для проведения презентаций в аудитории), ноутбук, настенный экран.

Используемое программное обеспечение:

MS Office или OpenOffice, Internet Explorer или Opera или т.п.

Open Office – Условия использования по ссылке <http://www.openoffice.org/license.html>

7-Zip – Условия использования по ссылке <http://www.7-zip.org/license.txt>

Acrobat Reader DC – Условия использования по ссылке

http://www.images.adobe.com/content/dam/Adobe/en/legal/servicetou/Acrobat_com_Additional_TOU-en_US-20140618_1200.pdf

Microsoft® Win Starter 7 Russian Academic OPEN License No Level Legalization Get Genuine (версия 7).

8. Методические указания для обучающихся по освоению дисциплины

Седалищев В. Н. Методические указания к лабораторным работам по дисциплине «Основы метрологии, стандартизации и сертификации» приведены в Приложении.

Методические указания предназначены для выполнения лабораторных работ по дисциплине «Метрология, стандартизация и сертификация» студентами направления 09.03.01

Темы лабораторных работ взаимосвязаны с тематикой лекционного курса по данной дисциплине, сформированного в виде соответствующих модулей:

- к лабораторной работе № 1 необходимые теоретические сведения приведены во 2 лекционном модуле;
- к лабораторной работе № 2 - в 3 лекционном модуле;
- к лабораторной работе № 3 - в 4 лекционном модуле;
- к лабораторной работе № 4 - в 5 лекционном модуле.

МИНОБРНАУКИ РОССИИ

федеральное государственное бюджетное образовательное учреждение высшего образования
«Алтайский государственный университет»

Операционные системы рабочая программа дисциплины

Закреплена за кафедрой **Кафедра информатики**
Направление подготовки **09.03.03. Прикладная информатика**
Профиль **Прикладная информатика в дизайне**
Форма обучения **Заочная**
Общая трудоемкость **3 ЗЕТ**
Учебный план **z09_03_03_Прикладная информатика_ПИВД-2022**

Часов по учебному плану 108
в том числе:
аудиторные занятия 10
самостоятельная работа 94
контроль 4

Виды контроля по курсам
зачеты: 3

Распределение часов по курсам

Курс	3		Итого	
	УП	РПД	УП	РПД
Лекции	4	4	4	4
Лабораторные	6	6	6	6
Сам. работа	94	94	94	94
Часы на контроль	4	4	4	4
Итого	108	108	108	108

Программу составил(и):
к.ф.-м.н., доцент, Ласковец Екатерина Валерьевна

Рецензент(ы):
д.ф.-м.н., профессор, Родионов Евгений Дмитриевич

Рабочая программа дисциплины

Операционные системы

разработана в соответствии с ФГОС:
Федеральный государственный образовательный стандарт высшего образования - бакалавриат по направлению подготовки 09.03.03 Прикладная информатика (приказ Минобрнауки России от 19.09.2017 г. № 922)

составлена на основании учебного плана:
09.03.03 Прикладная информатика
утвержденного учёным советом вуза от 27.04.2021 протокол № 6.

Рабочая программа одобрена на заседании кафедры

Кафедра информатики

Протокол от 29.06.2022 г. № 11
Срок действия программы: 2022-2023 уч. г.

Заведующий кафедрой
к.ф.-м.н. доцент Жариков Александр Владимирович

Визирование РПД для исполнения в очередном учебном году

Рабочая программа пересмотрена, обсуждена и одобрена для
исполнения в 2023-2024 учебном году на заседании кафедры

Кафедра информатики

Протокол от 29.06.2022 г. № 11
Заведующий кафедрой *к.ф.-м.н. доцент Жариков Александр Владимирович*

1. Цели освоения дисциплины

1.1.	<p>Дисциплина «Операционные системы» обеспечивает приобретение знаний в соответствии с государственным образовательным стандартом, содействует фундаментализации образования и развитию логического мышления.</p> <p>Цель изучения дисциплины – формирование у будущих специалистов теоретических знаний и практических навыков по использованию современных компьютеров и программных средств для решения широкого спектра задач в различных областях, а именно: ознакомить студентов с основами теории операционных систем; привить навыки работы с различными языками программирования для создания системных программ; изложить основные принципы организации системного программного обеспечения.</p> <p>Основными задачами изучения дисциплины «Операционные системы» являются:</p> <ol style="list-style-type: none"> 1. овладение фундаментальными знаниями по операционным системам: целостное представление о науке и ее роли в развитии информационных технологий; владеть общими вопросами теории операционных систем; 2. овладение технологиями сбора, обработки, передачи и хранения информации; 3. приобретение практических навыков работы на персональном компьютере (основы работы в ОС семейств Windows, Unix, работа с архиваторами и антивирусными средствами, основы алгоритмизации и программирования)
------	--

2. Место дисциплины в структуре ООП

Цикл (раздел) ООП: **Б1.О.04**

3. Компетенции обучающегося, формируемые в результате освоения дисциплины

ОПК-2	Способен понимать принципы работы современных информационных технологий и программных средств, в том числе отечественного производства, и использовать их при решении задач профессиональной деятельности;
ОПК-5	Способен устанавливать программное и аппаратное обеспечение для информационных и автоматизированных систем;

В результате освоения дисциплины обучающийся должен

3.1.	Знать:
3.1.1.	- структуру персонального компьютера; - принципы устройства различных семейств операционных систем. - принципы устройства компьютерных сетей.
3.2.	Уметь:
3.2.1.	применять полученные знания при работе с различными семействами операционных систем.
3.3.	Иметь навыки и (или) опыт деятельности (владеть):
3.3.1.	- навыки работы с прикладными пакетами ПО; - умение работать с программными продуктами ПО; - навыки программирования на структурированных языках.

4. Структура и содержание дисциплины

Код занятия	Наименование разделов и тем	Вид занятия	Курс	Часов	Компетенции	Литература
-------------	-----------------------------	-------------	------	-------	-------------	------------

Код занятия	Наименование разделов и тем	Вид занятия	Курс	Часов	Компетенции	Литература
Раздел 1. Работа в операционной системе Windows						
1.1.	Файловая система	Лекции	3	2		Л1.1
1.2.	Файловая система	Лабораторные	3	2		Л1.1
1.3.	Файловая система	Сам. работа	3	20		Л1.1
Раздел 2. Работа в операционной системы UNIX						
2.1.	Файловая система	Лекции	3	2		Л1.1
2.2.	Файловая система	Лабораторные	3	4		Л1.1
2.3.	Файловые менеджеры	Сам. работа	3	20		Л2.1, Л1.1
2.4.	Основные утилиты UNIX для работы с файлами	Сам. работа	3	20		Л2.1
2.5.	Основные утилиты UNIX для управления процессами	Сам. работа	3	20		Л2.1
2.6.	Система управления заданиями	Сам. работа	3	14		Л2.1

5. Фонд оценочных средств

5.1. Контрольные вопросы и задания для проведения текущего контроля и промежуточной аттестации по итогам освоения дисциплины
См. приложение
5.2. Темы письменных работ для проведения текущего контроля (эссе, рефераты, курсовые работы и др.)
Не предусматриваются
5.3. Фонд оценочных средств для проведения промежуточной аттестации
См. приложение

6. Учебно-методическое и информационное обеспечение дисциплины

6.1. Рекомендуемая литература				
6.1.1. Основная литература				
	Авторы	Заглавие	Издательство, год	Эл. адрес
Л1.1	Пахмурин Д. О.	Операционные системы ЭВМ: учебное пособие	ТУСУР, 2013	http://biblioclub.ru/index.php?page=book_red&id=480573
6.1.2. Дополнительная литература				
	Авторы	Заглавие	Издательство, год	Эл. адрес

Л2.1	Г. В. Курячий, К. А. Маслинский.	Операционная система Linux. Курс лекций :	М.: Издательский дом ДМК- пресс, ЭБС «Лань», 2010	https://e.lanbook.com/book/1202#authors
6.2. Перечень ресурсов информационно-телекоммуникационной сети "Интернет"				
	Название	Эл. адрес		
Э1	Дистрибутив	https://linuxmint.com/		
Э2	Единый образовательный портал, курс "Операционные системы"	https://portal.edu.asu.ru/course/view.php?id=6329		
6.3. Перечень программного обеспечения				
VirtualBox ОС семейства Unix Microsoft Office 7-Zip AcrobatReader				
6.4. Перечень информационных справочных систем				
СПС КонсультантПлюс (инсталлированный ресурс АлтГУ или http://www.consultant.ru/); Электронная база данных «Scopus» (http://www.scopus.com/); Электронная библиотечная система Алтайского государственного университета (http://elibrary.asu.ru/); Научная электронная библиотека elibrary (http://elibrary.ru/); Портал исследовательской деятельности учащихся (www.researcher.ru/); Российская национальная библиотека (http://www.nlr.ru:8101/); Научная библиотека МГУ им. М.В. Ломоносова (http://uwh.lib.msu.su/).				

7. Материально-техническое обеспечение дисциплины

Аудитория	Назначение	Оборудование
Учебная аудитория	для проведения занятий лекционного типа, занятий семинарского типа (лабораторных и(или) практических), групповых и индивидуальных консультаций, текущего контроля и промежуточной аттестации, курсового проектирования (выполнения курсовых работ), проведения практик	Стандартное оборудование (учебная мебель для обучающихся, рабочее место преподавателя, доска)
Помещение для самостоятельной работы	помещение для самостоятельной работы обучающихся	Компьютеры, ноутбуки с подключением к информационно-телекоммуникационной сети «Интернет», доступом в электронную информационно-образовательную среду АлтГУ

8. Методические указания для обучающихся по освоению дисциплины

В течение семестра предполагается сдача лабораторных работ и индивидуальных заданий непосредственно в ходе проведения занятий. В лабораторных работах 1-4 задания выполняются согласно варианту студента. Прием лабораторных работ сопровождается дополнительными вопросами по соответствующей теме.

МИНОБРНАУКИ РОССИИ

федеральное государственное бюджетное образовательное учреждение высшего образования
«Алтайский государственный университет»

Программная инженерия рабочая программа дисциплины

Закреплена за кафедрой **Кафедра информатики**
Направление подготовки **09.03.03. Прикладная информатика**
Профиль **Прикладная информатика в дизайне**
Форма обучения **Заочная**
Общая трудоемкость **3 ЗЕТ**
Учебный план **z09_03_03_Прикладная информатика_ПИВД-2022**

Часов по учебному плану 108
в том числе:
аудиторные занятия 10
самостоятельная работа 94
контроль 4

Виды контроля по курсам
зачеты: 3

Распределение часов по курсам

Курс	3		Итого	
	УП	РПД	УП	РПД
Лекции	4	4	4	4
Лабораторные	6	6	6	6
Сам. работа	94	94	94	94
Часы на контроль	4	4	4	4
Итого	108	108	108	108

Программу составил(и):
канд.техн.наук, доцент, Стерлягов С.П.

Рецензент(ы):
канд.физ.-мат.наук, доцент, Патудин В.М.

Рабочая программа дисциплины

Программная инженерия

разработана в соответствии с ФГОС:
Федеральный государственный образовательный стандарт высшего образования - бакалавриат по направлению подготовки 09.03.03 Прикладная информатика (приказ Минобрнауки России от 19.09.2017 г. № 922)

составлена на основании учебного плана:
09.03.03 Прикладная информатика
утвержденного учёным советом вуза от 27.04.2021 протокол № 6.

Рабочая программа одобрена на заседании кафедры
Кафедра информатики

Протокол от 16.03.2021 г. № 7
Срок действия программы: 2022-2023 уч. г.

Заведующий кафедрой
Кожевина О.В.

Визирование РПД для исполнения в очередном учебном году

Рабочая программа пересмотрена, обсуждена и одобрена для
исполнения в 2023-2024 учебном году на заседании кафедры

Кафедра информатики

Протокол от 16.03.2021 г. № 7
Заведующий кафедрой *Кожевина О.В.*

1. Цели освоения дисциплины

1.1.	Изучение современных инженерных принципов (методов) создания надежного, качественного программного обеспечения, удовлетворяющего предъявляемым к нему требованиям, формирование у студентов понимания необходимости применения принципов программной инженерии. Формирование у студентов теоретических и практических навыков по изучению и использованию современных технологий разработки программного обеспечения в соответствии с международными стандартами обучения программной инженерии.
------	---

2. Место дисциплины в структуре ООП

Цикл (раздел) ООП: Б1.О.04

3. Компетенции обучающегося, формируемые в результате освоения дисциплины

ОПК-2	Способен понимать принципы работы современных информационных технологий и программных средств, в том числе отечественного производства, и использовать их при решении задач профессиональной деятельности;
ОПК-8	Способен принимать участие в управлении проектами создания информационных систем на стадиях жизненного цикла;

В результате освоения дисциплины обучающийся должен

3.1.	Знать:
3.1.1.	<ul style="list-style-type: none">• методологии проектирования и разработки; технологии, стандарты и средства проектирования и разработки ИС различных предметных областей; основные этапы проектирования и разработки ИС; модели жизненного цикла ИС;• отличительные особенности внедрения, адаптации и настройки программного обеспечения различных архитектур и целевого назначения;• различные методы и технологии тестирования компонентов ИС;• различные методы и технологии комплексного тестирования ИС;• преимущества применения принципов программной инженерии при разработке качественного ПО.
3.2.	Уметь:
3.2.1.	<ul style="list-style-type: none">• осуществлять проектирование ИС от этапа постановки задачи до программной реализации;• внедрять, адаптировать и настраивать программное обеспечение ИС;• осуществлять тестирование компонентов ПО и комплексное тестирование ИС;• разрабатывать сценарии тестирования ПО;• ориентироваться в методах и средствах, используемых для разработки ИС;• определять эффективность выбираемых решений.
3.3.	Иметь навыки и (или) опыт деятельности (владеть):
3.3.1.	<ul style="list-style-type: none">• основных методов проектирования ИС с использованием CASE-технологий;• навыками использования современных технологий внедрения, адаптации и настройки ИС;• навыками компонентного и комплексного тестирования программного обеспечения ИС (в том числе и с использованием сценариев);• современными средствами разработки программного обеспечения.

4. Структура и содержание дисциплины

Код занятия	Наименование разделов и тем	Вид занятия	Курс	Часов	Компетенции	Литература
-------------	-----------------------------	-------------	------	-------	-------------	------------

Код занятия	Наименование разделов и тем	Вид занятия	Курс	Часов	Компетенции	Литература
Раздел 1. ПИ в жизненном цикле программных средств.						
1.1.	Понятие процесса разработки ПО. Универсальный процесс. Текущий процесс. Конкретный процесс. Стандартный процесс. Совершенствование процесса. Классические модели процесса: водопадная модель, спиральная модель. Фазы и виды деятельности.	Лекции	3	0,5	ОПК-2, ОПК-8	Л1.1, Л1.2, Л2.1
1.2.	Проработка необходимых вопросов для подготовки к лекциям и лабораторным работам	Сам. работа	3	10	ОПК-2, ОПК-8	Л1.1, Л2.2, Л1.2, Л2.1
Раздел 2. Жизненный цикл программного обеспечения, модели и процессы.						
2.1.	Понятие программной инженерии. Основные определения: информатика, Системотехника, Бизнес-реинжиниринг. Программное обеспечение: определение, свойства.	Лекции	3	0,5	ОПК-2, ОПК-8	Л1.1, Л2.2, Л1.2
2.2.	Программная инженерия: назначение, основные принципы и понятия. Составление плана проекта по разработке программного обеспечения. Определение ролей в проектной команде. Жизненный цикл и процессы разработки ПО. Ознакомление с требованиями к разрабатываемому программному обеспечению. Фиксация требований к программному обеспечению. Составление спецификации требований.	Лабораторные	3	0,5	ОПК-2, ОПК-8	Л1.1, Л2.2, Л1.2
2.3.	Проработка необходимых вопросов для подготовки к лекциям и лабораторным работам	Сам. работа	3	10	ОПК-2, ОПК-8	Л2.2, Л2.1
Раздел 3. Рабочий продукт, проект.						
3.1.	Рабочий продукт. Дисциплина обязательств. Проект. Управление проектами.	Лекции	3	0,5	ОПК-2, ОПК-8	Л1.1, Л1.2, Л2.1
3.2.	Анализ предметной области и требования к ПО. Разработка компонентов модели данных приложения.	Лабораторные	3	0,5	ОПК-2, ОПК-8	Л1.1, Л1.2, Л2.1
3.3.	Проработка необходимых вопросов для подготовки к	Сам. работа	3	8	ОПК-2, ОПК-8	Л2.2, Л1.2, Л2.1


Код занятия	Наименование разделов и тем	Вид занятия	Курс	Часов	Компетенции	Литература
	лекциям и лабораторным работам					
Раздел 4. Архитектура ПО. Моделирование архитектуры.						
4.1.	<p>Понятие архитектуры ПО. Точка зрения и характеристики точек зрения. Множественность точек зрения при разработке ПО. Цели и принципы системного проектирования сложных программных средств. Процессы системного проектирования программных средств. Структурное проектирование сложных программных средств. Проектирование программных модулей и компонентов. Задачи и особенности объектно-ориентированного проектирования программных средств. Основные понятия и модели объектно-ориентированного проектирования программных средств. Варианты представления моделей и средства объектно-ориентированного проектирования программных средств. Создание простых UML-диаграмм классов, пакетов и компонентов. Анализ, архитектура и проектирование простых систем «клиент-сервер» с использованием UML и акцентом на диаграммах классов и состояний.</p>	Лекции	3	0,5	ОПК-2, ОПК-8	Л1.1, Л2.2, Л1.2, Л2.1
4.2.	<p>Основы проектирования программного обеспечения. Разработка компонентов модели данных приложения.</p>	Лабораторные	3	0,5	ОПК-2, ОПК-8	Л1.1, Л2.2
4.3.	<p>Проработка необходимых вопросов для подготовки к лекциям и лабораторным работам</p>	Сам. работа	3	8	ОПК-2, ОПК-8	Л1.1, Л2.2
Раздел 5. Разработка требований к ПО. Управление требованиями.						
5.1.	<p>Виды требований: функциональные требования, нефункциональные требования. Свойства требований: ясность и недвусмысленность, полнота и непротиворечивость,</p>	Лекции	3	0,5	ОПК-2, ОПК-8	Л1.1, Л2.2, Л2.1

Код занятия	Наименование разделов и тем	Вид занятия	Курс	Часов	Компетенции	Литература
	необходимый уровень детализации, прослеживаемость, тестируемость и проверяемость, модифицируемость. Формализация требований. Цикл работы с требованиями. Организация разработки требований к сложным программным средствам. Процессы разработки требований к характеристикам сложных программных средств. Структура основных документов, отражающих требования к программным средствам.					
5.2.	Методологии разработки ПО. Проектирование и создание базы данных приложения.	Лабораторные	3	1	ОПК-2, ОПК-8	Л1.1, Л2.2
5.3.	Проработка необходимых вопросов для подготовки к лекциям и лабораторным работам	Сам. работа	3	8	ОПК-2, ОПК-8	Л1.1, Л2.2
Раздел 6. Управление конфигурацией в жизненном цикле программных средств.						
6.1.	Понятие конфигурационного управления. Управление версиями. Понятие "ветки" проекта. Управление сборками. Средства версионного контроля. Единицы конфигурационного управления. Понятие baseline. Процессы управления конфигурацией программных средств. Этапы и процедуры при управлении конфигурацией программных средств. Технологическое обеспечение при сопровождении и управлении конфигурацией программных средств.	Лекции	3	0,25	ОПК-2, ОПК-8	Л1.1, Л2.2
6.2.	Архитектура программного обеспечения. Определение и разработка архитектуры программного обеспечения.	Лабораторные	3	1	ОПК-2, ОПК-8	Л1.1, Л2.2
6.3.	Проработка необходимых вопросов для подготовки к лекциям и лабораторным работам	Сам. работа	3	6	ОПК-2, ОПК-8	Л1.1, Л2.2
Раздел 7. Качество ПО. Верификация и аттестация, тестирование.						

Код занятия	Наименование разделов и тем	Вид занятия	Курс	Часов	Компетенции	Литература
7.1.	Стандартизация качества. Методы обеспечения качества ПО. Понятие тестирования. Тестирование черного ящика. Тестирование белого ящика. Инструменты тестирования. Критерии тестирования. Виды тестирования. Работа с ошибками. Средства контроля ошибок (bug tracking systems). Принципы верификации и тестирования программ. Процессы и средства тестирования программных компонентов. Процессы оценивания характеристик и испытания программных средств. Организация и методы оценивания характеристик сложных комплексов программ. Средства для испытаний и определения характеристик сложных комплексов программ. Оценивание надежности и безопасности функционирования сложных программных средств.	Лекции	3	0,25	ОПК-2, ОПК-8	Л1.1, Л2.2
7.2.	Принципы создания удобного пользовательского интерфейса. Определение архитектуры пользовательского интерфейса приложения.	Лабораторные	3	1	ОПК-2, ОПК-8	Л1.1, Л2.2, Л1.2
7.3.	Проработка необходимых вопросов для подготовки к лекциям и лабораторным работам	Сам. работа	3	8	ОПК-2, ОПК-8	Л1.1, Л2.2
Раздел 8. Документирование ПО.						
8.1.	Организация документирования программных средств. Формирование требований к документации сложных программных средств. Планирование документирования проектов сложных программных средств. Шаблоны документов разработки программных продуктов.	Лекции	3	0,25	ОПК-2, ОПК-8	Л2.2
8.2.	Управление разработкой программного обеспечения. Проектирование отдельных форм разрабатываемого программного обеспечения.	Лабораторные	3	0,5	ОПК-2, ОПК-8	Л2.2

Код занятия	Наименование разделов и тем	Вид занятия	Курс	Часов	Компетенции	Литература
8.3.	Проработка необходимых вопросов для подготовки к лекциям и лабораторным работам	Сам. работа	3	12	ОПК-2, ОПК-8	Л2.2
Раздел 9. Сопровождение ПО.						
9.1.	Организация и методы сопровождения программных средств. Этапы и процедуры при сопровождении программных средств. Задачи и процессы переноса программ и данных на иные платформы. Ресурсы, для обеспечения сопровождения и мониторинга программных средств.	Лекции	3	0,25	ОПК-2, ОПК-8	Л2.2
9.2.	Методы верификации и тестирования программ и систем. Разработка системных тестов для приложения.	Лабораторные	3	0,5	ОПК-2, ОПК-8	Л2.2
9.3.	Проработка необходимых вопросов для подготовки к лекциям и лабораторным работам	Сам. работа	3	12	ОПК-2, ОПК-8	Л2.2
Раздел 10. Управление проектами разработки ПО.						
10.1.	Цели и процессы технико-экономического обоснования проектов программных средств. Экспертное технико-экономическое обоснование проектов программных средств. Основные ресурсы для обеспечения жизненного цикла сложных программных средств. Ресурсы специалистов для обеспечения жизненного цикла сложных программных средств. Ресурсы для обеспечения функциональной пригодности при разработке сложных программных средств.	Лекции	3	0,5	ОПК-2, ОПК-8	Л1.1, Л2.2, Л1.2
10.2.	Качество программного обеспечения и методы его контроля. Разработка отдельных форм и интеграция разрабатываемого программного обеспечения.	Лабораторные	3	0,5	ОПК-2, ОПК-8	Л1.1, Л2.2
10.3.	Проработка необходимых вопросов для подготовки к лекциям и лабораторным работам	Сам. работа	3	12	ОПК-2, ОПК-8	Л1.1, Л2.2

5. Фонд оценочных средств

5.1. Контрольные вопросы и задания для проведения текущего контроля и промежуточной аттестации по итогам освоения дисциплины
См. приложение
5.2. Темы письменных работ для проведения текущего контроля (эссе, рефераты, курсовые работы и др.)
См. приложение
5.3. Фонд оценочных средств для проведения промежуточной аттестации
См. приложение
Приложения
Приложение 1.  ФОС_Программная инженерия-2020-ФГОС3++(ЦЭ).doc

6. Учебно-методическое и информационное обеспечение дисциплины

6.1. Рекомендуемая литература				
6.1.1. Основная литература				
	Авторы	Заглавие	Издательство, год	Эл. адрес
Л1.1	Батоврин В.К.	Системная и программная инженерия. Словарь-справочник: учебное пособие для вузов	М.: ДМК Пресс // ЭБС "Лань", 2010// ЭБС "Лань"	https://e.lanbook.com/book/1097
Л1.2	Золотов С.Ю.	Проектирование информационных систем: Учебное пособие	Томск: Эль Контент // ЭБС "ONLINE", 2013	http://biblioclub.ru/index.php?page=book&id=208706
6.1.2. Дополнительная литература				
	Авторы	Заглавие	Издательство, год	Эл. адрес
Л2.1	Гома Х.	UML. Проектирование систем реального времени, параллельных и распределенных приложений:	"ДМК Пресс" //ЭБС "Лань", 2007	https://e.lanbook.com/book/1232
Л2.2	Златопольский Д.М.	Программирование: типовые задачи, алгоритмы, методы:	М.: БИНОМ. Лаборатория знаний, 2020	https://e.lanbook.com/book/135562
6.2. Перечень ресурсов информационно-телекоммуникационной сети "Интернет"				
	Название	Эл. адрес		
Э1	Научная электронная библиотека	http://www.elibrary.ru		
Э2	Microsoft Virtual Academy	https://mva.microsoft.com		
Э3	MSDN	https://msdn.microsoft.com		
Э4	Форум по ИТ	http://citforum.ru/		

Э5	Сайт Министерства образования	www.edu.ru
Э6	Интернет университет	www.intuit.ru
Э7	Открытые системы	http://www.osp.ru
Э8	Курс в Moodle "Программная инженерия"	https://portal.edu.asu.ru/course/view.php?id=640
6.3. Перечень программного обеспечения		
IBM Rational Rhapsody Modeler, BizagiModeler, Bizagi Studio, Elma Community Edition Visual Studio, Microsoft Windows, Microsoft Office, 7-Zip, AcrobatReader		
6.4. Перечень информационных справочных систем		
<p>Электронно-библиотечная система «Университетская библиотека онлайн»: http://biblioclub.ru. Электронно-библиотечная система «Лань»: http://e.lanbook.com/ Информационная справочная система: СПС КонсультантПлюс (инсталлированный ресурс АлтГУ или http://www.consultant.ru/). Профессиональные базы данных: 1. Электронная база данных «Scopus» (http://www.scopus.com); 2. Электронная библиотечная система Алтайского государственного университета (http://elibrary.asu.ru/); 3. Научная электронная библиотека elibrary (http://elibrary.ru)</p>		

7. Материально-техническое обеспечение дисциплины

Аудитория	Назначение	Оборудование
208С	лаборатория информационных технологий - компьютерный класс – учебная аудитория для проведения занятий семинарского типа (лабораторных и(или) практических); проведения групповых и индивидуальных консультаций, текущего контроля и промежуточной аттестации	Учебная мебель на 15 посадочных мест; рабочее место преподавателя; доска магнитно-маркерная; компьютеры: марка HP модель ProOne 400 G2 20-in Non-Touch AiO - 15 единиц
Учебная аудитория	для проведения занятий лекционного типа, занятий семинарского типа (лабораторных и(или) практических), групповых и индивидуальных консультаций, текущего контроля и промежуточной аттестации, курсового проектирования (выполнения курсовых работ), проведения практик	Стандартное оборудование (учебная мебель для обучающихся, рабочее место преподавателя, доска)
Помещение для самостоятельной работы	помещение для самостоятельной работы обучающихся	Компьютеры, ноутбуки с подключением к информационно-телекоммуникационной сети «Интернет», доступом в электронную информационно-образовательную среду АлтГУ
304С	лаборатория информационных технологий - компьютерный класс - учебная аудитория для проведения занятий семинарского типа (лабораторных и(или) практических); проведения групповых и индивидуальных консультаций, текущего контроля и промежуточной аттестации	Учебная мебель на 15 посадочных мест; рабочее место преподавателя; доска магнитно-маркерная; компьютеры: марка AsusTeK Computer INC модель P8B75-M; мониторы: марка ASUS модель VW224 - 15 единиц; плакат "Компьютер и безопасность"

8. Методические указания для обучающихся по освоению дисциплины

Изучение учебной дисциплины студентами предусматривает два вида работ:

- работа с преподавателем;
- самостоятельная работа.

Работа с преподавателем охватывает два вида учебных занятий: лекционные занятия и лабораторные занятия. Последовательность проведения данных занятия, их содержание определяются настоящей программой. Посещение данных занятий является обязательным для всех студентов. Лабораторное занятие требует подготовки студентов, предусматривающей изучение теоретического материала по теме занятия с использованием учебной литературы, перечень которой приведен в данной рабочей программе.

Вторым видом работы студента, выполняемым им при изучении курса является самостоятельная работа, которая помимо подготовки к практическим занятиям предусматривает изучение нормативных правовых актов и рекомендованной основной и дополнительной литературы, а также выполнение заданий для самостоятельной работы студентов.

Цель заданий для самостоятельной работы - закрепить полученные знания в рамках отдельных тем по учебной дисциплине, сформировать умения и навыки по решению вопросов, составляющим содержание курса.

Выбор конкретных заданий для самостоятельной работы осуществляется каждым студентом самостоятельно, исходя из потребности набора необходимого количества баллов по бально-рейтинговой системе (БРС) оценки знаний.

Для выполнения заданий необходимо изучить списки нормативных актов и экономической литературы, рекомендуемых по каждой теме учебной дисциплины.

Работа должна носить самостоятельный, творческий характер. При ее оценке преподаватель в первую очередь оценивает обоснованность и оригинальность выводов. В процессе работы над заданием закрепляются и расширяются знания по конкретным вопросам учебной дисциплины.

В письменной работе по теме задания студент должен полно и всесторонне рассмотреть все аспекты темы, четко сформулировать и аргументировать свою позицию по ключевым вопросам. Некоторые задания для самостоятельных работ предусматривают также обсуждение полученных результатов на практических занятиях.

При необходимости в процессе работы над заданием студент может получить индивидуальную консультацию у преподавателя.

Выполненное задание проверяется преподавателем и оценивается в баллах БРС.

При желании студентом может быть подготовлен реферат, по тематике предложенной в настоящей рабочей программе или по теме предложенной студентом и предварительно согласованной с преподавателем.

Задания для самостоятельной работы выполняются студентом в письменном виде на стандартных листах формата А4.

Результаты самостоятельной работы оформляются в виде комплекта документов, отражающих выполненную работу студента и его учебные и научные достижения при изучении учебного курса.

МИНОБРНАУКИ РОССИИ

федеральное государственное бюджетное образовательное учреждение высшего образования
«Алтайский государственный университет»

Проектирование информационных систем рабочая программа дисциплины

Закреплена за кафедрой **Кафедра информатики**
Направление подготовки **09.03.03. Прикладная информатика**
Профиль **Прикладная информатика в дизайне**
Форма обучения **Заочная**
Общая трудоемкость **6 ЗЕТ**
Учебный план **z09_03_03_Прикладная информатика_ПИВД-2022**

Часов по учебному плану 216
в том числе:
аудиторные занятия 18
самостоятельная работа 189
контроль 9

Виды контроля по курсам
экзамены: 3

Распределение часов по курсам

Курс	3		Итого	
	УП	РПД	УП	РПД
Лекции	8	8	8	8
Лабораторные	10	10	10	10
Сам. работа	189	189	189	189
Часы на контроль	9	9	9	9
Итого	216	216	216	216

Программу составил(и):
к.т.н., доцент, Данько Е.В.

Рецензент(ы):
к.ф.-м.н., доцент, Пономарев И.В.

Рабочая программа дисциплины
Проектирование информационных систем

разработана в соответствии с ФГОС:
Федеральный государственный образовательный стандарт высшего образования - бакалавриат по направлению подготовки 09.03.03 Прикладная информатика (приказ Минобрнауки России от 19.09.2017 г. № 922)

составлена на основании учебного плана:
09.03.03 Прикладная информатика
утвержденного учёным советом вуза от 27.04.2021 протокол № 6.

Рабочая программа одобрена на заседании кафедры
Кафедра информатики

Протокол от 26.06.2023 г. № 4
Срок действия программы: 2023-2024 уч. г.

Заведующий кафедрой
к.ф.-м.н., доцент Козлов Д.Ю.

Визирование РПД для исполнения в очередном учебном году

Рабочая программа пересмотрена, обсуждена и одобрена для
исполнения в 2023-2024 учебном году на заседании кафедры

Кафедра информатики

Протокол от 26.06.2023 г. № 4
Заведующий кафедрой *к.ф.-м.н., доцент Козлов Д.Ю.*

1. Цели освоения дисциплины

1.1.	Целью преподавания курса является знакомство студентов с историей и современным состоянием развития методов и средств проектирования информационных систем. Формирование навыков самостоятельного практического применения современных средств и методов проектирования ИС, с помощью средств визуального проектирования и CASE – средств
------	---

2. Место дисциплины в структуре ООП

Цикл (раздел) ООП: Б1.О.04

3. Компетенции обучающегося, формируемые в результате освоения дисциплины

ОПК-5	Способен инсталлировать программное и аппаратное обеспечение для информационных и автоматизированных систем;
ОПК-5.1	Знает основы системного администрирования, администрирования систем управления базой данных, современные стандарты информационного взаимодействия систем
ОПК-5.2	Умеет выполнять параметрическую настройку информационных и автоматизированных систем
ОПК-5.3	Владеет навыками инсталляции программного и аппаратного обеспечения информационных и автоматизированных систем
ОПК-8	Способен принимать участие в управлении проектами создания информационных систем на стадиях жизненного цикла;
ОПК-8.1	Знает основные технологии создания и внедрения информационных систем, стандарты управления жизненным циклом информационной системы
ОПК-8.2	Умеет осуществлять организационное обеспечение выполнения работ на всех стадиях и в процессах жизненного цикла информационной системы
ОПК-8.3	Владеет навыками составления плановой и отчетной документации по управлению проектами создания информационных систем на стадиях жизненного цикла

В результате освоения дисциплины обучающийся должен

3.1.	Знать:
3.1.1.	методы и рекомендации по проведению обследования и формированию требований к ИС
3.2.	Уметь:
3.2.1.	составлять план обследования, формировать группу для обследования, проводить анализ результатов обследования, принимать решения по составу функций, реализуемых системой.
3.3.	Иметь навыки и (или) опыт деятельности (владеть):
3.3.1.	базовыми навыками исследовательской деятельности

4. Структура и содержание дисциплины

Код занятия	Наименование разделов и тем	Вид занятия	Курс	Часов	Компетенции	Литература
Раздел 1. Классификация методов проектирования ЭИС. Методы и средства проектирования ИС. Жизненный цикл ЭИС. Состав проектной документации.						

Код занятия	Наименование разделов и тем	Вид занятия	Курс	Часов	Компетенции	Литература
Проектирование системы экономической документации. Методы и средства организации информации проекта ИС						
1.1.	Классификация методов проектирования ИС. Основные компоненты технологии проектирования ИС. Методы и средства проектирования ИС	Лекции	3	1		Л2.1, Л1.1
1.2.	Жизненный цикл ИС. Стадии жизненного цикла. Модели жизненного цикла: каскадная, итерационная и спиральная	Лекции	3	1		Л2.1, Л1.1
1.3.	Стадии и этапы процесса проектирования ИС. Состав проектной документации	Лекции	3	0,5		Л2.1, Л1.1
1.4.	Проектирование процесса загрузки и ведения информационной базы	Лекции	3	0,5		Л2.1, Л1.1
1.5.	Основные понятия и классификация технологических процессов обработки данных. Состав, содержание и принципы организации информационного обеспечения ИС. Проектирование БД: анализ предметной области, разработка состава и структуры БД, проектирование логико-семантического комплекса	Лекции	3	0		Л2.1, Л1.1
1.6.	Проектирование технологических процессов обработки данных в пакетном режиме. Структурное проектирование, модульное проектирование, проектирование «водопад», структурное программирование, НИРО-документирование	Сам. работа	3	30		Л2.1, Л1.1
1.7.	Стандартизация проектных работ. Основные стандарты, применяемые на различных стадиях проектирования ЭИС. Межсистемные интерфейсы и драйверы; интерфейсы в распределенных системах. Стандартные методы совместного доступа к базам и программам в сложных информационных системах (драйверы ODBC, программная система CORBA и др.)	Сам. работа	3	37		Л2.1, Л1.1
Раздел 2. Проектирование программного обеспечения. CASE-системы и их классификация						

Код занятия	Наименование разделов и тем	Вид занятия	Курс	Часов	Компетенции	Литература
2.1.	Проектирование клиент-серверных корпоративных ИС. Проектирование систем оперативной обработки транзакций. Проектирование систем оперативного анализа данных	Сам. работа	3	27		Л2.1, Л1.1
2.2.	Содержание RAD-технологии прототипного создания приложений. Сфера применения. Инструментальные средства. Технологический процесс проектирования с использованием систем-прототипов	Лекции	3	2		Л2.1, Л1.1
2.3.	Параметрически ориентированное проектирование ИС	Лекции	3	1		Л2.1, Л1.1
2.4.	Типовое проектирование ИС: элементный, подсистемный, объектный	Лекции	3	1		Л2.1, Л1.1
2.5.	Модельно-ориентированное проектирование ИС	Лабораторные	3	4		Л2.1, Л1.1
Раздел 3. Практические занятия						
3.1.	Формализация и способы описания алгоритмов. Создание спецификаций	Лекции	3	1		Л2.1, Л1.1
3.2.	Выполнение постановки задачи. Рассмотрение стандартного примера	Лабораторные	3	4		Л2.1, Л1.1
3.3.	Развитие задания лабораторных работ	Лабораторные	3	2		Л2.1, Л1.1
3.4.	Сбор материалов для разработки технического задания	Сам. работа	3	50		Л2.1, Л1.1
3.5.	Создание технического задания на разработку информационной системы. Рассмотрение стандартного примера. Самостоятельное выполнение задания по заданной теме.	Лабораторные	3	0		Л2.1, Л1.1
3.6.	Самостоятельная доработка лабораторных работ	Сам. работа	3	45		Л2.1, Л1.1

5. Фонд оценочных средств

5.1. Контрольные вопросы и задания для проведения текущего контроля и промежуточной аттестации по итогам освоения дисциплины

Оценочные материалы для текущего контроля по разделам и темам дисциплины в полном объеме размещены в онлайн-курсе на образовательном портале «Цифровой университет АлтГУ».

ОЦЕНКА СФОРМИРОВАННОСТИ КОМПЕТЕНЦИИ ОПК-5:

Способен устанавливать программное и аппаратное обеспечение для информационных и автоматизированных систем

Примеры заданий:

1. Описание концепции информационной системы
2. Создание глоссария по конкретной предметной области информационной системы
3. Разработка контекстной диаграммы информационной системы
4. Разработка бизнес-модели деятельности организации для которой проектируется ИС в нотации IDEF0
5. Разработка бизнес-модели деятельности организации для которой проектируется ИС в нотации BPMN

ОЦЕНКА СФОРМИРОВАННОСТИ КОМПЕТЕНЦИИ ОПК-8:

Способен принимать участие в управлении проектами создания информационных систем на стадиях жизненного цикла

Примеры заданий:

1. Разработка модели данных ИС в нотации IDEF1X
2. Разработка диаграммы сценариев Use-case для ИС
3. Разработка функциональных и нефункциональных требований к информационной системе
4. Разработка модели данных ИС в нотации IDEF1X
5. Разработка диаграммы сценариев Use-case для ИС

5.2. Темы письменных работ для проведения текущего контроля (эссе, рефераты, курсовые работы и др.)

Не предусмотрено

5.3. Фонд оценочных средств для проведения промежуточной аттестации

Промежуточная аттестация заключается в проведении в конце семестра экзамена по всему изученному за семестр материалу. Экзамен проводится в виде устного ответа на три вопроса.

Перечень примерных вопросов для промежуточной аттестации в конце семестра:

1. Классификация ИС.
2. Состав и структура ИС различного назначения.
3. Архитектура ИС в зависимости от вида ИС.
4. Эволюция понятия «жизненный цикл» ПО ИС.
5. Содержание основных этапов создания ИС.
6. Понятие о жизненном цикле программного обеспечения ИС.
7. Методика проведения предпроектного обследования организации.
8. Отличительные признаки спиральной модели жизненного цикла от каскадной, и роль модели с промежуточным контролем в эволюционном процессе развития понятия жизненный цикл ПО ИС.
9. Основные стадии жизненного цикла ПО ИС и их характеристика.
10. Система стандартов, регламентирующих процессы проектирования ИС.
11. Понятие канонического проектирования ПО ИС.
12. Основные стадии и этапы процесса канонического проектирования ИС.
13. Роль типового проекта в создании ПО ИС.
14. Назначение и преимущества этапа прототипирования при создании ИС.
15. Характеристика понятий «Модель процесса», «Модель объекта» и «Моделирование».
16. Сущность организационного бизнес-моделирования.
17. Понятие о полной бизнес-модели компании.
18. Понятие о жизненном цикле программного обеспечения ИС.
19. Основные определения и понятия, входящие в дефиницию «Процессный подход».
20. Различия между основными процессами, процессами управления, и процессами обеспечения в организации деятельности предприятия.
21. Методика проведения предпроектного обследования организации.
22. Информация, ее виды и классификационные признаки.

23. Кодирование информации: основные требования и методика.
24. Требования к экранным формам электронных документов.
25. Организация информационной базы предприятия.
26. Особенности моделирования информационного обеспечения как специфического объекта.
27. Логическая и физическая модели данных: общность и различия.
28. Сущность экономической оценки проекта ИС.
29. Особенности экономической оценки проектов ИС.
30. Методика прямого счета трудозатрат при оценке проектов ИС.
31. Методика функциональных точек при оценке трудозатрат на разработку ИС.
32. Назначение структурного моделирования предметной области.
33. Сущность методического подхода, реализованного в IDEF.
34. Возможности и преимущества объектно-ориентированного подхода визуального моделирования ИС.
35. Характеристика инструментальных сред визуального моделирования ИС: достоинства и недостатки.
36. Объектно-ориентированный подход и нотация, реализованные в UML.
37. Назначение и порядок описания диаграмм состояний.
38. Назначение и порядок описания диаграмм внедрения.
39. Нотация и семантика, принятые в методике построения моделей IDEF.
40. Дополнения, внесенные в стандарт UML2.
41. Методика построения диаграмм потоков данных.
42. Процессное моделирование в IDEF3.
43. Бизнес-прецеденты и их роль в проектировании ИС.
44. Моделирование бизнес-объектов и разработка концептуальной модели данных.
45. Разработка требований к системе и их анализ при предварительном проектировании системы.
46. Прототипирование как важный этап во взаимодействии с заказчиком проекта ИС.
47. Содержание этапов проектирования и программной реализации прототипов ИС.
48. Состав и структура технической документации согласно существующим нормативным документам.

Критерии оценивания:

Экзамен считается сданным на оценку удовлетворительно, если получены ответы на 2 из 3 вопросов. В зависимости от качества ответов на все три вопроса, могут быть выставлены оценки "хорошо" и "отлично".

Приложения

Приложение 1.  [ПИВД_ФОС_Проект_ИС_\(ma\).docx](#)

6. Учебно-методическое и информационное обеспечение дисциплины

6.1. Рекомендуемая литература				
6.1.1. Основная литература				
	Авторы	Заглавие	Издательство, год	Эл. адрес
Л1.1	Григорьев М.В., Григорьева И.И.	ПРОЕКТИРОВАНИЕ ИНФОРМАЦИОННЫХ СИСТЕМ. Учебное пособие для вузов:	М.:Издательство Юрайт, 2018	https://biblio-online.ru/book/394E4411-7B76-4F47-BD2D-C3B981BEC3B8
6.1.2. Дополнительная литература				
	Авторы	Заглавие	Издательство, год	Эл. адрес
Л2.1	Грекул В.И., Коровкина Н.Л., Левочкина Г.А.	Проектирование информационных систем: учебник и практикум для академического бакалавриата	Издательство Юрайт, 2018	https://biblio-online.ru/code/413758
6.2. Перечень ресурсов информационно-телекоммуникационной сети "Интернет"				

	Название	Эл. адрес
Э1	WWW.INTUIT.RU,	
Э2	WWW.BOOKSGID.COM,	
Э3	WWW.CITFORUM.RU	
Э4	Курс Moodle	https://portal.edu.asu.ru/course/view.php?id=9479
6.3. Перечень программного обеспечения		
Microsoft Windows Microsoft Office 7-Zip AcrobatReader Visual Studio		
6.4. Перечень информационных справочных систем		
СПС КонсультантПлюс (инсталлированный ресурс АлтГУ или http://www.consultant.ru/); Электронная библиотечная система Алтайского государственного университета (http://elibrary.asu.ru/).		

7. Материально-техническое обеспечение дисциплины

Аудитория	Назначение	Оборудование
Помещение для самостоятельной работы	помещение для самостоятельной работы обучающихся	Компьютеры, ноутбуки с подключением к информационно-телекоммуникационной сети «Интернет», доступом в электронную информационно-образовательную среду АлтГУ
Учебная аудитория	для проведения занятий лекционного типа, занятий семинарского типа (лабораторных и(или) практических), групповых и индивидуальных консультаций, текущего контроля и промежуточной аттестации, курсового проектирования (выполнения курсовых работ), проведения практик	Стандартное оборудование (учебная мебель для обучающихся, рабочее место преподавателя, доска)
106Л	помещение для хранения и профилактического обслуживания учебного оборудования	Стеллажи – 3 шт. осциллограф, паяльная станция, источник тока, переносные ноутбуки
206Л	лаборатория информационных технологий - компьютерный класс - учебная аудитория для проведения занятий семинарского типа (лабораторных и(или) практических); проведения групповых и индивидуальных консультаций, текущего контроля и промежуточной аттестации	Учебная мебель на 14 посадочных мест; компьютеры: марка DEPO модель Neos 260, мониторы: марка Philips модель 227E3LHSU - 14 единиц
207Л	лаборатория информационных технологий - компьютерный класс - учебная аудитория для проведения занятий семинарского типа (лабораторных и(или) практических); проведения групповых и индивидуальных консультаций, текущего контроля и промежуточной аттестации	Учебная мебель на 14 посадочных мест; компьютеры: марка DEPO модель Neos 260, мониторы: марка Philips модель 227E3LHSU - 14 единиц

Аудитория	Назначение	Оборудование
303Д	читальный зал НБ – помещение для самостоятельной работы	Учебная мебель на 9 посадочных мест; компьютер; переносные ноутбуки (по запросу)

8. Методические указания для обучающихся по освоению дисциплины

Изучение дисциплины завершается зачетом. Успешное изучение дисциплины требует посещения лекций, активной работы на лабораторных работах, выполнения всех практических заданий преподавателя, ознакомления с основной и дополнительной литературой. Во время лекции студент должен вести краткий конспект. При этом обучающийся должен стараться найти ответы на затруднительные вопросы, используя рекомендуемую литературу или общедоступные ресурсы. Если ему самостоятельно не удалось разобраться в материале, необходимо сформулировать вопросы и обратиться за помощью к преподавателю на консультации или ближайшей лекции. Выполнение студентами практических заданий направлено на:

- обобщение, систематизацию, углубление, закрепление полученных теоретических знаний по конкретным темам дисциплин;

- формирование необходимых профессиональных умений и навыков.

Помимо собственно выполнения практических заданий для каждого задания предусмотрена процедура защиты, в ходе которой преподаватель проводит устный или письменный опрос студентов для контроля понимания выполненных ими действий по теме занятия. При подготовке к зачетам в дополнение к изучению конспектов лекций, учебных пособий и слайдов, необходимо пользоваться учебной литературой, рекомендованной настоящей программой. При подготовке к зачету нужно изучить определения всех понятий и теоретические подходы до состояния понимания материала.

МИНОБРНАУКИ РОССИИ

федеральное государственное бюджетное образовательное учреждение высшего образования
«Алтайский государственный университет»

Теория вероятностей и математическая статистика

рабочая программа дисциплины

Закреплена за кафедрой **Кафедра экономики и эконометрики**
Направление подготовки **09.03.03. Прикладная информатика**
Профиль **Прикладная информатика в дизайне**
Форма обучения **Заочная**
Общая трудоемкость **3 ЗЕТ**
Учебный план **z09_03_03_Прикладная информатика_ПИВД-2022**

Часов по учебному плану 108
в том числе:
аудиторные занятия 10
самостоятельная работа 94
контроль 4

Виды контроля по курсам
зачеты: 3

Распределение часов по курсам

Курс	3		Итого	
	УП	РПД	УП	РПД
Лекции	4	4	4	4
Практические	6	6	6	6
Сам. работа	94	94	94	94
Часы на контроль	4	4	4	4
Итого	108	108	108	108

Программу составил(и):
канд. физ.-мат. наук, доцент, Исаева О.В.

Рецензент(ы):
канд. физ.-мат. наук, Половникова Е.С.

Рабочая программа дисциплины
Теория вероятностей и математическая статистика

разработана в соответствии с ФГОС:
Федеральный государственный образовательный стандарт высшего образования - бакалавриат по направлению подготовки 09.03.03 Прикладная информатика (приказ Минобрнауки России от 19.09.2017 г. № 922)

составлена на основании учебного плана:
09.03.03 Прикладная информатика
утвержденного учёным советом вуза от 27.04.2021 протокол № 6.

Рабочая программа одобрена на заседании кафедры
Кафедра экономики и эконометрики

Протокол от 07.06.2023 г. № 9
Срок действия программы: 20232026 уч. г.

Заведующий кафедрой
Шваков Евгений Евгеньевич

Визирование РПД для исполнения в очередном учебном году

Рабочая программа пересмотрена, обсуждена и одобрена для
исполнения в 2023-2024 учебном году на заседании кафедры

Кафедра экономики и эконометрики

Протокол от 07.06.2023 г. № 9
Заведующий кафедрой *Шваков Евгений Евгеньевич*

1. Цели освоения дисциплины

1.1.	познакомить студентов с понятиями и методами теории вероятностей и математической статистики.
------	---

2. Место дисциплины в структуре ООП

Цикл (раздел) ООП: Б1.О.04

3. Компетенции обучающегося, формируемые в результате освоения дисциплины

ОПК-1	Способен применять естественнонаучные и общинженерные знания, методы математического анализа и моделирования, теоретического и экспериментального исследования в профессиональной деятельности;
ОПК-1.1	Знает основы математики, вычислительной техники и программирования
ОПК-1.2	Умеет решать стандартные профессиональные задачи с применением естественнонаучных и общинженерных знаний, методов математического анализа и моделирования
ОПК-1.3	Владеет навыками теоретического и экспериментального исследования объектов профессиональной деятельности
ОПК-3	Способен решать стандартные задачи профессиональной деятельности на основе информационной и библиографической культуры с применением информационно-коммуникационных технологий и с учетом основных требований информационной безопасности;
ОПК-3.1	Знает принципы, методы и средства решения стандартных задач профессиональной деятельности на основе информационной и библиографической культуры с применением информационно-коммуникационных технологий и с учетом основных требований информационной безопасности
ОПК-3.2	Умеет решать стандартные задачи профессиональной деятельности на основе информационной и библиографической культуры с применением информационно-коммуникационных технологий и с учетом основных требований информационной безопасности
ОПК-3.3	Владеет навыками подготовки обзоров, аннотаций, составления рефератов, научных докладов, публикаций, и библиографии по научно-исследовательской работе с учетом требований информационной безопасности

В результате освоения дисциплины обучающийся должен

3.1.	Знать:
3.1.1.	основы комбинаторики, теории вероятностей и математической статистики.
3.2.	Уметь:
3.2.1.	применять методы теории вероятностей для решения профессиональных экономических задач
3.3.	Иметь навыки и (или) опыт деятельности (владеть):
3.3.1.	применения современного математического инструментария для решения экономических задач

4. Структура и содержание дисциплины

Код занятия	Наименование разделов и тем	Вид занятия	Курс	Часов	Компетенции	Литература
Раздел 1. Элементарные методы теории вероятностей						
1.1.	Случайные события. Операции над ними. Разные подходы к определению вероятности. Простейшие свойства вероятности	Лекции	3	1		ЛП.1
1.2.	Непосредственное вычисление вероятностей	Практические	3	2		ЛП.1
1.3.	Аксиоматики теории вероятностей. Соотношение вероятности и шансов.	Сам. работа	3	6		ЛП.1
1.4.	Условная вероятность. Независимые события. Формулы полной вероятности и Байеса. Схема и формула Бернулли	Лекции	3	1		ЛП.1
1.5.	Элементарные вероятностные методы	Практические	3	1		ЛП.1
1.6.	Взаимная независимость событий. Соотношение бытовой и формальной независимости	Сам. работа	3	1		ЛП.1
1.7.	Предельные теоремы схемы Бернулли. Теоремы Муавра - Лапласа. Понятие о нормальном распределении.	Лекции	3	0		ЛП.1
1.8.	Схема Бернулли	Лекции	3	0		ЛП.1
1.9.	Наиболее вероятное число успехов. Точности Пуассоновского и гауссовского приближений	Сам. работа	3	8		ЛП.1
Раздел 2. Случайные величины и векторы						
2.1.	Случайная величина, функция и плотность ее распределений. Дискретные и абсолютно непрерывные случайные величины.	Лекции	3	1		ЛП.1
2.2.	Функции распределения и плотности. Распределения функций случайных величин	Практические	3	2		ЛП.1
2.3.	Сингулярные распределения. Теорема Лебега. Теоретико-массовая трактовка распределений.	Сам. работа	3	17		ЛП.1
2.4.	Случайные векторы. Совместные и маргинальные распределения. Независимость случайных величин.	Лекции	3	0		ЛП.1
2.5.	Типы и примеры	Сам. работа	3	20		ЛП.1

Код занятия	Наименование разделов и тем	Вид занятия	Курс	Часов	Компетенции	Литература
	многомерных распределений					
2.6.	Математическое ожидание и дисперсия. Ковариация и коэффициент корреляции.	Лекции	3	1		Л1.1
2.7.	Вычисление числовых характеристик распределений	Практические	3	0		Л1.1
2.8.	Законы больших чисел и центральная предельная теорема. Их значение и применения.	Лекции	3	0		Л1.1
2.9.	Оценки вероятностей с привлечением предельных теорем. Неравенства П.Л.Чебышева.	Практические	3	0		Л1.1
2.10.	Центральная предельная проблема и ее решение	Сам. работа	3	14		Л1.1
Раздел 3. Элементы математической статистики.Выборочный метод.						
3.1.	Понятие выборки. Эмпирические и теоретические характеристики. Оценки и их свойства. Интервальное оценивание.	Лекции	3	0		Л1.1
3.2.	Основные понятия статистики. Группировка, построение гистограмм, оценки среднего и дисперсии.	Практические	3	1		Л1.1
3.3.	Общая задача оценивания. Сравнение оценок. Эффективность. Методы оценивания.	Сам. работа	3	12		Л1.1
3.4.	Доверительные интервалы для параметров нормальной совокупности	Сам. работа	3	8		Л1.1
Раздел 4. Проверка статистических гипотез. Элементы регрессии.						
4.1.	Задача проверки статистических гипотез. Поняти критерия и виды ошибок. Критерии согласия. Критерий хи-квадрат.	Лекции	3	0		Л1.1
4.2.	Построение критериев	Практические	3	0		Л1.1
4.3.	Задачи регрессии. Метод наименьших квадратов.	Лекции	3	0		Л1.1
4.4.	Построение уравнений регрессии	Сам. работа	3	8		Л1.1

5. Фонд оценочных средств

5.1. Контрольные вопросы и задания для проведения текущего контроля и промежуточной аттестации по итогам освоения дисциплины

Оценочные материалы для текущего контроля по разделам и темам дисциплины в полном объеме размещены в онлайн-курсе на образовательном портале «Цифровой университет АлтГУ»
<https://portal.edu.asu.ru/course/view.php?id=11372>

ОЦЕНКА СФОРМИРОВАННОСТИ КОМПЕТЕНЦИИ ОПК-1: Способен применять естественнонаучные и общетехнические знания, методы математического анализа и моделирования, теоретического и экспериментального исследования в профессиональной деятельности;

ПРИМЕРЫ ЗАДАНИЙ ЗАКРЫТОГО ТИПА

1. Укажите несовместное событие

- (1) получить за один экзамен удовлетворительно и хорошо
- (2) повышение температуры днем и появление ветра
- (3) встреча знакомого во время прогулки и начало дождя
- (4) возникновение лесного пожара и сильный ветер

Ответ: 1

2. Имеем 2 события А и В. Определите, в каком примере идет речь о полной группе событий

- (1) стрелок стреляет по мишени. А – он попадает в мишень, В – он промахивается
- (2) два стрелка одновременно стреляют по мишени А - попадает первый стрелок, В – попадает второй стрелок
- (3) игрок кидает кость. А – выпадет 3, В – не выпадет 3
- (4) игрок кидает кость. А – выпадет 3, В – выпадет 5

Ответ: 1 3

3. Отметьте виды распределений случайной величины

- (1) равномерное
- (2) дискретное
- (3) нормальное
- (4) биномиальное

Ответ: 1 3 4

4. Каким образом устанавливается, что экспериментальный ряд подчиняется Пуассоновскому закону распределения?

- (1) вычисляют математическое ожидание по двум формулам и сравнивают результат. Если оба значения разнятся меньше, чем на 10%, то делают вывод о равномерном распределении
- (2) вычисляют математическое ожидание и среднеквадратичное отклонение. Оба полученных значения сравнивают между собой. Если оба значения разнятся меньше, чем на 10%, то делают вывод о равномерном распределении
- (3) вычисляют математическое ожидание и находят середину ряда. Оба полученных значения сравнивают между собой. Если оба значения разнятся меньше, чем на 10%, то делают вывод о равномерном распределении
- (4) вычисляют математическое ожидание и находят наиболее часто встречающееся значение. Оба полученных значения сравнивают между собой. Если оба значения разнятся меньше, чем на 10%, то делают вывод о равномерном распределении

Ответ: 2

5. В коробке лежало 5 образцов с месторождения " Майское " и 2 образца с месторождения "Юность ". Образцы пересчитывают и наугад извлекают образец. Затем образец возвращают в коробку, все опять перемешивают и снова извлекают образец. Найти вероятность того, что оба раза образцы будут с месторождения " Юность ". Ответ введите в виде несократимой дроби, например 3/5 или 21/23

- (1) 4/49
- (2) 2/5
- (3) 1/2

Ответ: 1

6. Вероятность вырастить идеальный кристалл кварца равна 1/4. Было установлено 34 153 заготовки. Сколько идеальных кристаллов кварца можно вырастить в этих условиях?

- (1) 8403 или 8404
- (2) 8522 или 8523
- (3) 8538 или 8539
- (4) 8622 или 8623

Ответ: 3

7. Каждая из первых пяти последовательных букв русского алфавита написана на отдельной карточке. Все карточки перемешиваются на столе "вниз лицом". Какова вероятность того, что из выбранных наугад четырех карточек получится слово: "вода"? Ответ введите с точностью до целых

(1) 0

(2) 1

(3) 1/2

Ответ: 1

8. Вероятность положительной пробы в каждом из 100 независимых анализов равна 0,8. Найти сколько раз может быть зарегистрирован положительный результат

(1) 79 или 80

(2) 80 или 81

(3) 81 или 82

(4) 83 или 84

Ответ:2

9. На анализ в химическую лабораторию привезли 1000 образцов. После анализа оказалось, что один образец содержит золото, 10 – серебро, 50 – цинк, 100 – медь, в остальных образцах ничего, заслуживающего внимания, не нашли. Лаборант берет один из образцов на повторный анализ. Какова вероятность того, что в образце будет содержаться цинк или медь? Ответ введите с точностью до 2-го знака после запятой

(1) 0,5

(2) 0,15

(3) 0

(4) 1

Ответ:2

10. При взрывных работах в районе взрыва заряда крупные, средние и мелкие осколки образуются в отношении 1:3:6. Вероятность того, что крупный осколок упадет в небольшую речку, которая протекает в районе взрыва, равна 0,3, средний - 0,9, мелкий - 0,1. Найти вероятность того, что в реку упадет хотя бы один осколок. Ответ введите с точностью до 2-го знака после запятой

(1) 1

(2) 0,39

(3) 0

(4) 0,5

Ответ:2

11. Принимая равновероятным рождение мальчика и девочки, найти, сколько будет новорожденных мальчиков при 4000 новорожденных

(1) 1999 или 2000

(2) 2000 или 2001

(3) 2001 или 2002

(4) 2003 или 2004

Ответ:2

12. Какие события могут быть признаны случайными?

(1) количество людей на автобусной остановке

(2) количество мест для пассажиров в поезде

(3) число машин на автостоянке

(4) количество образцов с положительной реакцией в общем объеме образцов

Ответ: 1, 3, 4

13. Какие основные типы случайной величины встречаются исследователю?

(1) дискретная

(2) непрерывная

(3) выборочная

(4) детерминированная

Ответ:1, 2

14. О каком событии идет речь? "...при одном и том же комплексе условий обязательно произойдет"

(1) достоверное

(2) случайное

(3) невозможное

Ответ: 1

15. Два стрелка стреляют по мишени. Вероятность попадания первого стрелка 0,4, второго 0,7. Найти вероятность того, что только один стрелок попадет в мишень. Ответ введите с точностью до 2-го знака после запятой

(1) 0,54

(2) 0

(3) 1

Ответ: 1

КРИТЕРИИ ОЦЕНИВАНИЯ: Каждое задание оценивается 1 баллом. Оценивание КИМ теоретического

характера в целом:

- «зачтено» – верно выполнено более 50% заданий; «не зачтено» – верно выполнено 50% и менее 50% заданий;
- «отлично» – верно выполнено 85-100% заданий; «хорошо» – верно выполнено 70-84% заданий; «удовлетворительно» – верно выполнено 51-69% заданий; «неудовлетворительно» – верно выполнено 50% или менее 50% заданий.

ПРИМЕРЫ ЗАДАНИЙ ОТКРЫТОГО ТИПА

1. Какие методы используют для обработки и интерпретации экспериментальных данных?

Ответ: вероятностно-статистический метод

2. Одну монетку кидают 3 раза. Сколько вариантов возможных результатов? Ответ введите с точностью до целых

Ответ: 8

3. Дайте определение случайной величины

Ответ: величина, принимающая в результате эксперимента одно только значение из некоторой их совокупности и неизвестное заранее, какое именно

4. О каком событии идет речь? "...Если при одном и том же комплексе условий событие может произойти или не произойти"

Ответ: случайное

5. Два стрелка стреляют по мишени. Вероятность попадания первого стрелка 0,4, второго 0,7. Найти вероятность того, что хотя бы один стрелок попадет в мишень.

Ответ: 0,82

6. В комнате находятся 15 человек. Необходимо выбрать 4 человека. Сколько разных групп можно составить? Ответ введите с точностью до целых

Ответ: 1365

7. У пациента измеряли температуру 5 дней по 3 раза – утром, днем и вечером. Получили следующие значения: 37,5; 37,0; 37,9; 37,2; 37,2; 36,8; 36,7; 37,2; 36,8; 36,7; 36,9; 36,7; 36,5; 36,8; 36,7. Что надо сделать, чтобы было удобно работать с данными?

Ответ: расположили полученные значения по возрастанию и подсчитали количество появления каждого из значений

8. Два стрелка стреляют по мишени. Вероятность попадания первого стрелка 0,4, второго 0,7. Найти вероятность того, что ни один стрелок не попадет в мишень. Ответ введите с точностью до 2-го знака после запятой

Ответ: 0,18

9. В комнате находятся 15 человек, из которых 7 девушки. Случайным образом выбирают группу из 4 человек. Сколько в среднем девушек будет в группе? Ответ введите с точностью до целых.

Ответ: 2

10. Что характеризует математическое ожидание?

Ответ: положение случайной величины на числовой оси

11. Стрелок пристреливал оружие. Он попадает с такого оружия с вероятностью 0,6. Сколько надо сделать выстрелов, чтобы мишень была поражена 5 раз? Ответ введите с точностью до 1-го знака после запятой

Ответ: 8,9

12. Какие характеристики характеризуют изменчивость случайной величины?

Ответ: дисперсия, среднее квадратическое отклонение, коэффициент вариации

13. Бросают игральный кубик, на гранях которого числа от 1 до 6. Чему равна вероятность, что выпадет число меньше 6? Ответ введите в виде несократимой дроби, например 3/5 или 21/23

Ответ: 5/6

14. Один из членов экспедиции никогда не держал ружья в руках и очень стеснялся в этом признаться.

Сколько он должен взять с собой патронов, чтобы с вероятностью не менее 0,9 попасть в дичь хотя бы один раз? Принять вероятность поражения цели при одном выстреле 0,01. Ответ введите с точностью до целых

Ответ: 450

15. В ящике лежит 50 открыток, из которых 30 поздравительных. Не выбирая из ящика берут 10 открыток. Сколько поздравительных открыток будет среди этих 10? Ответ введите с точностью до целых

Ответ: 6

16. В ящике лежат 10 синих, 5 красных и 15 желтых шаров. Вытаскивают 2 шара (по одному). Чему равно вероятность, что эти шары будут одного цвета? Ответ введите с точностью до 2-го знака после запятой

Ответ: 0,37

17. Игральную кость подбрасывают 6 раз. Какова вероятность выпадения единицы 6 раз? Ответ введите с точностью до 5-го знака после запятой

Ответ: 0,00002

18. При каждом выстреле из пристреленного оружия вероятность поражения цели равна 0,8. Найти вероятность того, что цель будет поражена 2 раза при 5 выстрелах. Ответ введите с точностью до 3-го знака

после запятой

Ответ: 0,512

19. Найти вероятность извлечь из колоды карт (36 карт) любого короля. Ответ введите в виде несократимой дроби, например $3/5$ или $21/23$

Ответ: $1/9$

20. В ящике 20 открыток с пейзажем и 6 поздравительных. Из ящика вынимают 2 открытки подряд. Найти вероятность того, что обе открытки будут поздравительные. Ответ введите с точностью до 3-го знака после запятой

Ответ: 0,046

КРИТЕРИИ ОЦЕНИВАНИЯ ОТКРЫТЫХ ВОПРОСОВ.

«Отлично» (зачтено): Ответ полный, развернутый. Вопрос точно и исчерпывающе передан, терминология сохранена, студент превосходно владеет основной и дополнительной литературой, ошибок нет.

«Хорошо» (зачтено): Ответ полный, хотя краток, терминологически правильный, нет существенных недочетов. Студент хорошо владеет пройденным программным материалом; владеет основной литературой, суждения правильны.

«Удовлетворительно» (зачтено): Ответ неполный. В терминологии имеются недостатки. Студент владеет программным материалом, но имеются недочеты. Суждения фрагментарны.

«Неудовлетворительно» (не зачтено): Не использована специальная терминология. Ответ в сущности неверен. Переданы лишь отдельные фрагменты соответствующего материала вопроса. Ответ не соответствует вопросу или вовсе не дан.

ОЦЕНКА СФОРМИРОВАННОСТИ КОМПЕТЕНЦИИ ОПК-3: Способен решать стандартные задачи профессиональной деятельности на основе информационной и библиографической культуры с применением информационно-коммуникационных технологий и с учетом основных требований информационной безопасности;

ПРИМЕРЫ ЗАДАНИЙ ЗАКРЫТОГО ТИПА

1. Исследователь расположил полученные данные по возрастанию. Как называется это действие?

- (1) упорядочивание
- (2) ранжирование
- (3) варьирование
- (4) оценивание

Ответ: 2

2. Имеем 2 события А и В. Определите, в каком примере можно использовать сумму событий

- (1) игрок кидает кость. А – выпадет 3, В – выпадет 5
- (2) игрок кидает 2 кости. А – выпадет 3, В – выпадет 5
- (3) стрелок стреляет по мишени. А – он попадает в мишень, В – он промахивается
- (4) два стрелка одновременно стреляют по мишени А - попадает первый стрелок, В – попадает второй стрелок
- (5) один стрелок стреляет 2 раза по мишени. А – он попадает в мишень, В – он промахивается

Ответ: 1, 3

3. В ящике лежат по 10 белых, красных и синих шаров. Из ящика извлекают сначала один шар, потом другой. Найти вероятность, что среди шаров не будет синих. Ответ введите с точностью до 2-го знака после запятой

- (1) 0,5
- (2) 0,89
- (3) 0,99
- (4) 0

Ответ: 2

4. Стрелок пристреливал оружие. Он попадает с такого оружия с вероятностью 0,6. Стрелок сделал 15 выстрелов. Найти вероятность, что мишень была поражена 7 раз. Ответ введите с точностью до 2-го знака после запятой

- (1) 0
- (2) 0,12
- (3) 0,25
- (4) 0,88

Ответ: 2

5. В каком случае выполняется равенство?

- (1) если случайная величина независима
- (2) если случайная величина дискретна
- (3) если случайная величина представлена вариационным рядом

(4) если случайная величина зависима

Ответ: 1

6. Бросают монетку. Какова вероятность того, что выпадет решка? Ответ введите в виде несократимой дроби, например $3/5$ или $21/23$

(1) $3/4$

(2) $1/2$

(3) $1/5$

(4) $2/3$

Ответ: 2

7. В ящике лежит 50 открыток, из которых 30 поздравительных. К сожалению, свет в комнате не горит, а надо срочно подписать поздравительную открытку. Какое минимальное количество открыток надо взять наугад, чтобы среди них оказалась 1 поздравительная с вероятностью не менее $1/2$?

(1) 5

(2) 1

(3) 3

(4) 2

Ответ: 4

8. Одна группа рабочих, 10 человек, на изготовление 1 детали затрачивают по 6 мин; вторая группа рабочих, 10 чел., на изготовление 1 детали затрачивают по 12 мин., а группа учеников – 18 мин. Все группы объединили. Определить среднее время, необходимое для изготовления одной детали, при котором за 1 час работы всеми рабочими изготовилось бы такое же количество деталей

(1) 12 мин

(2) 9,5 мин

(3) 10,2

(4) 8 мин

Ответ: 2

9. Два стрелка стреляют по мишени. Вероятность попадания первого стрелка 0,6, второго 0,7. Найти вероятность того, что оба стрелка попадут в мишень. Ответ введите с точностью до 2-го знака после запятой

(1) 0,55

(2) 0,42

(3) 0,99

(4) 0,25

Ответ: 2

10. Подбрасывают 2 монеты. Какова вероятность того, что на обеих выпадет герб? Ответ введите с точностью до 2-го знака после запятой

(1) 0,95

(2) 0,25

(3) 0,55

(4) 0,10

Ответ: 2

11. для того, чтобы определить наивероятнейшее число m появления события при n испытаниях, эти числа... продолжите фразу

(1) округляются до ближайшего целого, но так, чтобы интервал не увеличивался

(2) округляются до ближайшего целого

(3) округляются до ближайшего целого, но так, чтобы эти числа попали в интервал округления

Ответ: 1

12. Дайте определение независимых случайных величин

(1) случайные величины называются независимыми, если появление одной не зависит от появления другой

(2) случайные величины называются независимыми, если закон распределения одной не зависит от закона распределения другой

(3) случайные величины называются независимыми, если закон распределения одной исключает построение закона распределения другой

(4) случайные величины называются независимыми, если они принадлежат разным выборкам

Ответ: 2

13. Игральную кость подбрасывают 6 раз. Какова вероятность выпадения 3 раза одинаковых граней? Ответ введите с точностью до 2-го знака после запятой

(1) 0,95

(2) 0,16

(3) 0,55

(4) 0,10

Ответ: 2

14. Для оформления отчета были вырезаны пять букв: " О ", " Т ", " Ч ", " Е ", " Т ". Буквы перемешали и

разложили наугад в ряд и стали вытаскивать наугад по одной. Какова вероятность того, что получится слово "чет". Ответ введите в виде несократимой дроби, например $3/5$ или $21/23$

(1) $1/20$

(2) $1/30$

(3) $1/10$

(4) $1/5$

Ответ: 2

15. Производится три выстрела из одного и того же оружия по мишени. Вероятности попадания при первом, втором и третьем выстрелах соответственно равны 0,4; 0,5 и 0,7. Найти вероятность того, что в результате этих трех выстрелов в мишени будет хотя бы одна пробоина. Ответ введите с точностью до 2-го знака после запятой

(1) 0,95

(2) 0,91

(3) 0,55

(4) 0,10

Ответ: 2

КРИТЕРИИ ОЦЕНИВАНИЯ: Каждое задание оценивается 1 баллом. Оценивание КИМ теоретического характера в целом:

• «зачтено» – верно выполнено более 50% заданий; «не зачтено» – верно выполнено 50% и менее 50% заданий;

• «отлично» – верно выполнено 85-100% заданий; «хорошо» – верно выполнено 70-84% заданий; «удовлетворительно» – верно выполнено 51-69% заданий; «неудовлетворительно» – верно выполнено 50% или менее 50% заданий.

ПРИМЕРЫ ЗАДАНИЙ ОТКРЫТОГО ТИПА

1. Случайной величиной называется такая, которая может принимать конечное или бесконечное счетное множество значений... О какой случайной величине идет речь?

Ответ: дискретная

2. О каком событии идет речь? "...которое заведомо не может произойти при любом комплексе условий эксперимента"

Ответ: невозможное

3. Что называется варьированием?

Ответ: изменение некоторого признака случайной величины

4. Стрелок пристреливал оружие. Он попадает с такого оружия с вероятностью 0,6. Стрелок сделал 15 выстрелов. Найти наивероятнейшее число попаданий в мишень. Ответ введите с точностью до целых

Ответ: 9

5. Определите понятие моды

Ответ: это такое значение X_i , для которого P_i наибольшее. Если таких значений несколько, то мода не определяется

6. В ящике 15 открыток, среди которых только 6 с цветами. Взяли 1 открытку. Какова вероятность того, что на открытке будут цветы? Ответ введите в виде несократимой дроби, например $3/5$ или $21/23$

Ответ: $2/5$

7. Один охотник пошел на охоту, но стрелял он очень плохо. Сколько ему следует взять с собой патронов, чтобы с вероятностью не менее 0,5 попасть в дичь хотя бы один раз? Принять вероятность поражения цели при одном выстреле 0,01. Ответ введите с точностью до целых

Ответ: 392

8. В ящике лежит 50 открыток, из которых 30 поздравительных. Не выбирая из ящика берут 20 открыток. Сколько не поздравительных открыток будет среди этих 20? Ответ введите с точностью до целых

Ответ: 8

9. В ящике лежат 10 синих, 5 красных и 15 желтых шаров. Вытаскивают 2 шара одновременно. Чему равно вероятность, что эти шары будут одного цвета? Ответ введите в виде несократимой дроби, например $3/5$ или $21/23$

Ответ: $11/15$

10. Брошены 2 игральные кости. Какова вероятность выпадения двух различных граней? Ответ введите с точностью до 2-го знака после запятой

Ответ: 0,83

11. Случайная величина может принимать значения $x_1, x_2 \dots x_n$. О каком типе случайной величины идет речь?

Ответ: дискретной

12. Найти вероятность извлечь из колоды карт карту красной масти. Ответ введите в виде несократимой дроби, например $3/5$ или $21/23$

Ответ: $1/2$

13. Чему равна вероятность того, что при бросании трех игральных костей 6 очков появятся хотя бы один раз? Кости брошены только один раз. Ответ введите с точностью до 2-го знака после запятой

Ответ: 0,42

14. Каким образом определить, что экспериментальные данные распределены равномерно?

Ответ: вычисляют математическое ожидание по двум формулам и сравнивают результат. Если оба значения разнятся меньше, чем на 10%, то делают вывод о равномерном распределении

15. Какова вероятность того, что два носка, взятые наудачу из ящика, в котором лежат 6 носков одного цвета, 3 носка - другого, будут из одной пары? Ответ введите с точностью до 1-го знака после запятой

Ответ: 0,5

16. Точечная оценка математического ожидания нормально распределенного количественного признака равна 0,4. Тогда его интервальная оценка может иметь вид:

1) (-0,05; 0,85);

2) (0,4; 0,85);

3) (0; 0,85);

4) (-0,15; 1,15)

Ответ: 1

17. Точечная оценка среднего квадратического отклонения нормально распределенного количественного признака равна 3,5. Тогда его интервальная оценка может иметь вид:

1) (0; 8,33);

2) (3,5; 8,33);

3) (0; 3,5);

4) (-1,33; 8,33).

Ответ: 1

18. Если все варианты x_i исходного вариационного ряда уменьшить на три единицы, то выборочное среднее :

1) уменьшится на три единицы;

2) уменьшится в три раза;

3) не изменится;

4) увеличится на три единицы.

Ответ: 1

19. . В результате измерений некоторой физической величины одним прибором (без систематических ошибок) получены следующие результаты (в мм): 3,6; 3,8; 4,3. Тогда несмещенная оценка дисперсии равна:

1) 0,13;

2) 0,065;

3) 3,9;

4) 0,7.

Ответ: 1

20. Точечная оценка вероятности биномиального распределенного количественного признака равна 0,38.

Тогда его интервальная оценка может иметь вид:

1) (0,25; 0,51);

2) (-0,05; 0,81);

3) (0,38; 0,51);

4) (0,29; 0,49).

Ответ: 1

КРИТЕРИИ ОЦЕНИВАНИЯ ОТКРЫТЫХ ВОПРОСОВ.

«Отлично» (зачтено): Ответ полный, развернутый. Вопрос точно и исчерпывающе передан, терминология сохранена, студент превосходно владеет основной и дополнительной литературой, ошибок нет.

«Хорошо» (зачтено): Ответ полный, хотя краток, терминологически правильный, нет существенных недочетов. Студент хорошо владеет пройденным программным материалом; владеет основной литературой, суждения правильны.

«Удовлетворительно» (зачтено): Ответ неполный. В терминологии имеются недостатки. Студент владеет программным материалом, но имеются недочеты. Суждения фрагментарны.

«Неудовлетворительно» (не зачтено): Не использована специальная терминология. Ответ в сущности неверен. Переданы лишь отдельные фрагменты соответствующего материала вопроса. Ответ не соответствует вопросу или вовсе не дан.

5.2. Темы письменных работ для проведения текущего контроля (эссе, рефераты, курсовые работы и др.)

не предусмотрено

5.3. Фонд оценочных средств для проведения промежуточной аттестации

Промежуточная аттестация заключается в проведении в конце семестра зачета (для обучающихся, не получивших зачет по результатам текущей успеваемости). Зачет проводится в устной форме по билетам. В билет входит 2 задания: 1 вопрос теоретического характера и 1 задача практико-ориентированного характера.

ВОПРОСЫ ТЕОРЕТИЧЕСКОГО ХАРАКТЕРА

1. Классификация случайных событий. Операции над событиями.
2. Статистическая вероятность.
3. Классическая вероятность.
4. Элементы комбинаторики ().
5. Условная вероятность. Независимые события.
6. Теоремы умножения вероятностей.
7. Вероятность появления хотя бы одного события.
8. Теоремы сложения вероятностей.
9. Формула полной вероятности.
10. Вероятность гипотез. Формула Байеса.
11. Повторение испытаний. Формула Бернулли.
12. Формула Пуассона.
13. Локальная и интегральная теоремы Лапласа.
14. Виды случайных величин. Закон распределения дискретной случайной величины.
15. Математическое ожидание дискретной случайной величины и его свойства.
16. Дисперсия дискретной случайной величины, ее свойства. Среднее квадратическое отклонение.
17. Функция распределения вероятностей случайной величины, ее свойства.
18. Непрерывные случайные величины. Плотность распределения вероятностей случайной величины, ее свойства.
19. Математическое ожидание, дисперсия и среднее квадратическое отклонение непрерывной случайной величины.
20. Мода и медиана. Квантили.
21. Гипергеометрическое и геометрическое распределения случайной величины.
22. Биномиальный закон распределения случайной величины.
23. Закон распределение Пуассона.
24. Нормальное распределение. Теорема о связи нормального распределения с функцией Лапласа. Следствие из теоремы о связи нормального распределения с функцией Лапласа.
25. Правило трех сигм. Пример. Центральная предельная теорема.
26. Показательное распределение. Закон больших чисел. Неравенство Чебышева Теорема Чебышева. Теорема Бернулли.
27. Распределения " χ^2 " и распределение Стьюдента.
28. Распределение Фишера-Снедекора.
29. Виды выборок и способы отбора. Статистическое распределение выборки.
30. Эмпирическая функция распределения. Полигон и гистограмма.
31. Средние величины. Основные свойства средней арифметической.
32. Выборочная дисперсия и ее свойства.
33. Упрощенный способ расчета выборочных средней и дисперсии.
34. Понятие об оценке параметров.
35. Методы нахождения оценок.
36. Оценки параметров генеральной совокупности по собственно-случайной выборке.
37. Интервальные оценки. Доверительная вероятность и предельная ошибка выборки.
38. Построение доверительного интервала для генеральной средней и генеральной доли в случае больших выборок.
39. Построение доверительного интервала для генеральной дисперсии.
40. Проверка статистических гипотез. Общие понятия.
41. Критерий согласия Пирсона.
42. Основные понятия корреляционного анализа.
43. Основные понятия регрессионного анализа.
44. Линейная парная регрессия. Эмпирические линии регрессии.
45. Метод наименьших квадратов. Коэффициент корреляции и его свойства

ЗАДАЧИ ПРАКТИКО-ОРИЕНТИРОВАННОГО ХАРАКТЕРА

1. Стрелок делает по мишени 3 выстрела. Вероятность попадания в мишень при каждом выстреле равна 0,3.

- Составить ряд и функцию распределения случайной величины – общего числа попаданий.
2. Дискретная случайная величина может принимать только два значения и , причем . Известны вероятность появления значения , математическое ожидание . Составить закон распределения этой случайной величины и найти дисперсию .
3. Всхожесть семян данного сорта растений оценивается с вероятностью 0,6. Найти математическое ожидание и дисперсию случайной величины X – числа семян, которые взойдут из 40 посеянных семян.
4. В группе 15 юношей и 10 девушек. Какова вероятность, что выбранные случайно три человека включают двух юношей?
5. Слово «вероятность» составлено из букв разрезной азбуки. Затем карточки с буквами перемешиваются, и из них составляется слово из шести букв. Какова вероятность, что эти карточки в порядке выхода составят слово «ярость»?
6. Из 20 деталей 4 детали - окрашены. Вероятность того, что окрашенная деталь тяжелее нормы, равна 0,1, а для неокрашенной детали — 0,2. Взятая наудачу деталь оказалась тяжелее нормы. Найти вероятность того, что она окрашена.
7. В мастерской работает 6 моторов. Для каждого мотора вероятность перегрева к обеденному перерыву равна 0,8. Найти вероятность того, что к обеду перегреются 4 мотора.

КРИТЕРИИ ОЦЕНИВАНИЯ:

Отлично (зачтено): Студентом задание решено самостоятельно. При этом составлен правильный алгоритм решения задания, в логических рассуждениях, в выборе формул и решении нет ошибок, получен верный ответ, задание решено рациональным способом.

Хорошо (зачтено): Студентом задание решено с подсказкой преподавателя. При этом составлен правильный алгоритм решения задания, в логическом рассуждении и решении нет существенных ошибок; правильно сделан выбор формул для решения; есть объяснение решения, но задание решено нерациональным способом или допущено не более двух несущественных ошибок, получен верный ответ.

Удовлетворительно (зачтено): Студентом задание решено с подсказками преподавателя. При этом задание понято правильно, в логическом рассуждении нет существенных ошибок, но допущены существенные ошибки в выборе формул или в математических расчетах; задание решено не полностью или в общем виде.

Не удовлетворительно (не зачтено): Студентом задание не выполнено.

6. Учебно-методическое и информационное обеспечение дисциплины

6.1. Рекомендуемая литература				
6.1.1. Основная литература				
	Авторы	Заглавие	Издательство, год	Эл. адрес
Л1.1	Кремер Н.Ш.	ТЕОРИЯ ВЕРОЯТНОСТЕЙ. Учебник и практикум для академического бакалавриата: Гриф УМО ВО	М.:Издательство Юрайт, 2018	https://biblio-online.ru/book/6052874A-FA4D-4581-911F-7698CB974AD4
6.2. Перечень ресурсов информационно-телекоммуникационной сети "Интернет"				
	Название		Эл. адрес	
Э1	ЭУКМД Теория вероятностей и математическая статистика		https://portal.edu.asu.ru/course/view.php?id=2657	
6.3. Перечень программного обеспечения				
Microsoft Windows Microsoft Office 7-Zip AcrobatReader				
6.4. Перечень информационных справочных систем				
Информационная справочная система: 1. КонсультантПлюс http://www.consultant.ru/ . Профессиональные базы данных:				

1. Электронная база данных «Scopus» (<http://www.scopus.com>);
2. Электронная библиотечная система Алтайского государственного университета (<http://elibrary.asu.ru/>);
3. Научная электронная библиотека elibrary (<http://elibrary.ru>)

7. Материально-техническое обеспечение дисциплины

Аудитория	Назначение	Оборудование
Учебная аудитория	для проведения занятий лекционного типа, занятий семинарского типа (лабораторных и(или) практических), групповых и индивидуальных консультаций, текущего контроля и промежуточной аттестации, курсового проектирования (выполнения курсовых работ), проведения практик	Стандартное оборудование (учебная мебель для обучающихся, рабочее место преподавателя, доска)
Помещение для самостоятельной работы	помещение для самостоятельной работы обучающихся	Компьютеры, ноутбуки с подключением к информационно-телекоммуникационной сети «Интернет», доступом в электронную информационно-образовательную среду АлтГУ

8. Методические указания для обучающихся по освоению дисциплины

Дисциплина «Теория вероятностей и математическая статистика» относится к базовой части учебного плана.

Учебный материал курса разбит на разделы и темы, изучение которых ориентировано на формирование компетенций, необходимых в исследовательской работе, а также в профессиональной деятельности экономиста.

Изучение курса предусматривает проведение лекционных и практических занятий. По каждой теме студент должен выполнить практические задания и подготовить ответы на ряд теоретических вопросов.

К экзамену по курсу «Теория вероятностей и математическая статистика» допускаются студенты, выполнившие и защитившие в течение курса обучения все практические задания.

МИНОБРНАУКИ РОССИИ

федеральное государственное бюджетное образовательное учреждение высшего образования
«Алтайский государственный университет»

Теория систем и системный анализ рабочая программа дисциплины

Закреплена за кафедрой **Кафедра экономики и эконометрики**
Направление подготовки **09.03.03. Прикладная информатика**
Профиль **Прикладная информатика в дизайне**
Форма обучения **Заочная**
Общая трудоемкость **4 ЗЕТ**
Учебный план **z09_03_03_Прикладная информатика_ПИВД-2022**

Часов по учебному плану 144
в том числе:
аудиторные занятия 10
самостоятельная работа 130
контроль 4

Виды контроля по курсам
зачеты: 2

Распределение часов по курсам

Курс	2		Итого	
	УП	РПД	УП	РПД
Лекции	4	4	4	4
Практические	6	6	6	6
Сам. работа	130	130	130	130
Часы на контроль	4	4	4	4
Итого	144	144	144	144

Программу составил(и):
канд. физ.-мат. наук, доцент, Кузьмин П.И.

Рецензент(ы):
канд. физ.-мат. наук, доцент, Исаева О. В.

Рабочая программа дисциплины
Теория систем и системный анализ

разработана в соответствии с ФГОС:
Федеральный государственный образовательный стандарт высшего образования - бакалавриат по направлению подготовки 09.03.03 Прикладная информатика (приказ Минобрнауки России от 19.09.2017 г. № 922)

составлена на основании учебного плана:
09.03.03 Прикладная информатика
утвержденного учёным советом вуза от 27.04.2021 протокол № 6.

Рабочая программа одобрена на заседании кафедры
Кафедра экономики и эконометрики

Протокол от 01.07.2022 г. № 9
Срок действия программы: 2023-2024 уч. г.

Заведующий кафедрой
д-р.экон.наук, профессор Шваков Е. Е.

Визирование РПД для исполнения в очередном учебном году

Рабочая программа пересмотрена, обсуждена и одобрена для
исполнения в 2023-2024 учебном году на заседании кафедры

Кафедра экономики и эконометрики

Протокол от 01.07.2022 г. № 9
Заведующий кафедрой *д-р.экон.наук, профессор Шваков Е. Е.*

1. Цели освоения дисциплины

1.1.	Формирование общих навыков проведения системных исследований социально-экономических процессов и явлений и выработки системных решений.
------	---

2. Место дисциплины в структуре ООП

Цикл (раздел) ООП: Б1.О.04

3. Компетенции обучающегося, формируемые в результате освоения дисциплины

ОПК-6	Способен анализировать и разрабатывать организационно-технические и экономические процессы с применением методов системного анализа и математического моделирования;
ОПК-6.1	Знает основы теории систем и системного анализа, дискретной математики, теории вероятностей и математической статистики, методов оптимизации и исследования операций, нечетких вычислений, математического моделирования
ОПК-6.2	Умеет применять методы теории систем и системного анализа, математического, статистического и имитационного моделирования для автоматизации задач принятия решений, анализа информационных потоков, расчета экономической эффективности и надежности информационных систем и технологий
ОПК-6.3	Владеет навыками проведения расчетов основных показателей результативности создания и применения информационных систем и технологий

В результате освоения дисциплины обучающийся должен

3.1.	Знать:
3.1.1.	1. специфику экономических задач; 2. основные положения теории систем; 3. процедуры системного анализа и методы системного моделирования; 4. особенности системного анализа социально-экономических систем; 5. основы межличностных отношений в коллективе.
3.2.	Уметь:
3.2.1.	1. применять системный подход к анализу и синтезу сложных систем; □ 2. использовать методы системного моделирования для формализации предметной области исследования; 3. применять системный подход к анализу и синтезу сложных систем; □ 4. использовать методы системного моделирования для формализации предметной области исследования.
3.3.	Иметь навыки и (или) опыт деятельности (владеть):
3.3.1.	1. методами сбора, систематизации, анализа, обобщения и интерпретации фактических данных. 2. навыками системного анализа; 3. приемами формализации и построения моделей предметной области.

4. Структура и содержание дисциплины

Код занятия	Наименование разделов и тем	Вид занятия	Курс	Часов	Компетенции	Литература
Раздел 1. Теория систем и системный анализ						
1.1.	Методология системных	Лекции	2	0,5	ОПК-6.1,	Л2.1, Л1.2

Код занятия	Наименование разделов и тем	Вид занятия	Курс	Часов	Компетенции	Литература
	исследований в экономике				ОПК-6.2, ОПК-6.3	
1.2.	Основные положения теории систем	Лекции	2	1	ОПК-6.1, ОПК-6.2, ОПК-6.3	Л2.1, Л1.2
1.3.	Процедуры системного анализа	Лекции	2	0,5	ОПК-6.1, ОПК-6.2, ОПК-6.3	Л2.1, Л1.2
1.4.	Моделирование систем	Лекции	2	0,5	ОПК-6.1, ОПК-6.2, ОПК-6.3	Л2.1, Л1.1, Л1.2
1.5.	Модели поведения человека и обществ	Лекции	2	0,5	ОПК-6.1, ОПК-6.2, ОПК-6.3	Л2.1, Л1.1, Л1.2
1.6.	Управление с системных позиций	Лекции	2	1	ОПК-6.1, ОПК-6.2, ОПК-6.3	Л2.1, Л1.2
1.7.	Связи в системе. Фундаментальные свойства систем. Состав, структура и границы системы. Понятия надсистема, подсистема. Цель системы.	Практические	2	1	ОПК-6.1, ОПК-6.2, ОПК-6.3	Л2.1, Л1.1, Л1.2
1.8.	Функционирование и развитие системы. Узкое место системы. Причинно-следственные связи. Усиливающие и уравнивающие связи. Жизненный цикл системы.	Сам. работа	2	1	ОПК-6.1, ОПК-6.2, ОПК-6.3	Л2.1, Л1.1, Л1.2
1.9.	Системность в практической деятельности человека. Системность познавательных процессов. Наблюдатель как системный фактор. Классификация систем.	Практические	2	1	ОПК-6.1, ОПК-6.2, ОПК-6.3	Л2.1, Л1.2
1.10.	Основные положения системной методологии. Специфика экономических систем. Формальные и неформальные институты и особенности их исследования. Базовая методика системного анализа	Практические	2	1	ОПК-6.1, ОПК-6.2, ОПК-6.3	Л2.1, Л1.1, Л1.2
1.11.	Целеполагание. Выявление системности. Декомпозиция и агрегирование. Измерения. Выбор.	Практические	2	3	ОПК-6.1, ОПК-6.2	Л2.1, Л1.1, Л1.2
1.12.	Моделирование как основной подход к исследованию систем. Этапы моделирования. Принципы построения моделей	Сам. работа	2	3	ОПК-6.1, ОПК-6.2, ОПК-6.3	Л2.1, Л1.1, Л1.2

Код занятия	Наименование разделов и тем	Вид занятия	Курс	Часов	Компетенции	Литература
	экономических систем. Проблемы построения моделей экономических систем.					
1.13.	Работа с конспектами лекций. Подготовка к лабораторным занятиям.	Сам. работа	2	66	ОПК-6.1, ОПК-6.2, ОПК-6.3	Л2.1, Л1.1, Л1.2
1.14.	Подготовка к итоговой аттестации по дисциплине.	Сам. работа	2	60	ОПК-6.1, ОПК-6.2, ОПК-6.3	Л2.1, Л1.1, Л1.2

5. Фонд оценочных средств

5.1. Контрольные вопросы и задания для проведения текущего контроля и промежуточной аттестации по итогам освоения дисциплины

Закрытые тесты

- Полнота и достоверность информации, используемой в ходе системного анализа, не зависит от лиц, передающих и использующих информацию, так ли это: [-] а) да [+]
б) нет [-]
Правильный ответ: Нет
- Обязательно сопровождает анализ систем такой элемент, как аксиома
Правильный ответ: Нет
- Для обеспечения реальных способов решения возникших проблем служит системный синтез?
Правильный ответ: Да.
- Объединение некоторых параметров системы в параметре более высокого уровня - это агрегирование?
Правильный ответ: Да.
- Каждая система строится по определенным правилам и подчиняется: [-] а) специальным законам [-] б) общим законам [+]
в) своим законам
Правильный ответ: в) своим законам.
- Способность системы в отсутствие внешних воздействий сохранять своё состояние сколь угодно долго определяется понятием равновесия, верно?
Правильный ответ: Да.
- Процесс целенаправленного воздействия субъекта управления на объект управления для достижения определенных результатов - это организация?
Правильный ответ: Нет
- Ограничение системы свободы элементов определяют понятием связь, верно?
Правильный ответ: Да.
- Компонент системы - это совокупность однородных элементов системы, верно?
Правильный ответ: Да.
- Системы не подчиняются единым законам эволюции, так ли это: [-] а) нет [-] б) отчасти [+]
в) да
Правильный ответ: Да
- Принцип целостности означает, что свойства целого складываются из свойств его частей, так ли это: [+]
а) нет [-] б) да [-] в) отчасти
Правильный ответ: а) Нет
- Уровень иерархической структуры, при которой система представлена в виде взаимодействующих подсистем, называется эшелон, верно?
Правильный ответ: Да
- Коммуникативность относится к группе закономерностей иерархической упорядоченности систем, верно?
Правильный ответ: Да
- Кибернетика – наука о всеобщей организации, так ли это: [-] а) да [-] б) отчасти [+]
в) нет
Правильный ответ: в) Нет
- Одной из характеристик функционирования системы, определяющей как способность системы возвращаться в состояние равновесия после того, как она была выведена из этого состояния под влиянием возмущающих воздействий, является устойчивость, верно?
Правильный ответ: Да

Открытые тесты.

1. Совокупность всех объектов, изменение свойств которых влияет на системы, а также тех объектов, чьи свойства меняются в результате поведения системы, это:

Варианты ответа:

- а) среда;
- б) подсистема;
- в) компоненты.

Правильный ответ: а) среда.

2. Простейшая, неделимая часть системы, определяемая в зависимости от цели построения и анализа системы:

Варианты ответа:

- а) компонент;
- б) наблюдатель;
- в) элемент;
- г) атом.

Правильный ответ: в) элемент.

3. Решаемую проблему со всех сторон характеризует такой комплекс: [+] а) моделей [-] б) заданий [-] в) матриц

Правильный ответ: а) моделей.

4. Процесс целенаправленного воздействия субъекта управления на объект управления для достижения определенных результатов: [-] а) учеба [+] б) управление [-] в) организация

Правильный ответ: б) управление.

5. Системность знаний – единство, многообразие знаний, объединенных одной идеей, по мнению: [-] а) Аристотеля [-] б) Гегеля [+] в) Канта

Правильный ответ: в) Канта.

6. Многовариантные модельные расчеты можно производить с помощью: [+] а) компьютеров [-] б) счетов [-] в) палочек

Правильный ответ: а) компьютеров.

7. Динамическая модель состояния системы в будущем: [-] а) матрица [+] б) сценарий [-] в) задумка

Правильный ответ: б) сценарий.

8. Как называется максимальное значение из набора минимальных выигрышей игрока, соответствующее всему спектру применяемых им стратегий: [-] а) минимум [+] б) нижняя цена [-] в) верхняя цена

Правильный ответ: б) нижняя цена

9. Сетевые графики устанавливают ... каждого события: [-] а) время отступления [+] б) время наступления [-] в) момент прошлого наступления

Правильный ответ: б) время наступления.

10. Многозвенные структуры называют: [-] а) одноцелевыми [+] б) многоцелевыми [-] в) нецелевыми

Правильный ответ: б) многоцелевыми.

11. Математическое выражение, преобразующее параметры функционирования системы в числовые значения оценки результатов функционирования системы, называется

а) зависимостью;

б) моделью

Правильный ответ: б) моделью.

12. Какие преимущества дает использование абстракции в системном анализе?

Выберите один ответ:

- а) позволяет использовать системный подход
- б) позволяет выделять главные свойства объекта и главные факторы, которые влияют на свойства объекта
- в) облегчает решение задачи
- г) позволяет проанализировать структуру решения

Правильный ответ: б) позволяет выделять главные свойства объекта и главные факторы, которые влияют на свойства объекта

13. К понятиям системного анализа относятся:

Выберите один или несколько ответов:

- а) гомоморфизм
- б) абстракция
- в) латентный
- г) анализ
- д) абсорбция

Правильный ответ: б) абстракция и г) анализ.

14. Процесс синтеза подразумевает:

Выберите один ответ:

- а) накопление компонент для объединения
- б) разделение целого на составные части

в) отделение релевантных частей целого

г) объединение (агрегирование) разрозненных частей в единое целое

Правильный ответ: г) объединение (агрегирование) разрозненных частей в единое целое.

15. Объединение некоторых параметров системы в параметре более высокого уровня - это

а) синергия;

б) агрегирование;

в) иерархия.

Правильный ответ: б) агрегирование.

16. Какой из принципов системного подхода предполагает необходимость исследования объекта как сложной совокупности составляющих его элементов?

1) Принцип цели

2) Принцип сложности

3) Принцип целостности

4) Принцип историзма

Правильный ответ: 2) Принцип сложности.

17. Ограничение системы свободы элементов определяют понятием

а) критерий;

б) цель;

с) связь;

д) страта.

Правильный ответ: с) связь.

18. Процесс выявления набора релевантных параметров системы для построения модели, оценки степени их влияния и выбор набора управляющих параметров называют:

Выберите один ответ:

а) формированием наборов параметров

б) параметрическим подходом

в) формализацией описания системы

г) построением модели управления

Правильный ответ: а) формированием наборов параметров.

19. Что такое системный анализ?

1) Методология решения проблем

2) Передача функций управления техническим средствам

3) Общая теория систем

4) Совокупность научных методов и практических приемов решения разнообразных проблем на основе системного подхода

Правильный ответ: 4) Совокупность научных методов и практических приемов решения разнообразных проблем на основе системного подхода.

20. Что является научной основой автоматизации?

1) Теория автоматов

2) Философия

3) Информатика

4) Общая теория систем

Правильный ответ: 4) Общая теория систем.

5.2. Темы письменных работ для проведения текущего контроля (эссе, рефераты, курсовые работы и др.)

Не предусмотрен

5.3. Фонд оценочных средств для проведения промежуточной аттестации

См. приложение

Приложения

Приложение 1.  [ФОС ТСиСА Кузьмин 2023-2024.docx](#)

6. Учебно-методическое и информационное обеспечение дисциплины

6.1. Рекомендуемая литература				
6.1.1. Основная литература				
	Авторы	Заглавие	Издательство, год	Эл. адрес
Л1.1	Анфилатов В.С.	Системный анализ в управлении: учебное пособие для вузов	Финансы и статистика, 2006	
Л1.2	В.Н. Волкова, А.А. Денисов	Теория систем и системный анализ: Учебник	М.: Юрайт, 2018	https://www.biblio-online.ru/viewer/teoriya-sistem-i-sistemnyy-analiz-431153#page/1
6.1.2. Дополнительная литература				
	Авторы	Заглавие	Издательство, год	Эл. адрес
Л2.1	Журавлева В.В.	Введение в системный анализ и исследование операций: учеб. пособие	Барнаул: Изд-во АлтГУ, 2010	RU/НБ АлтГУ/BOOK/22.18/Ж 911-979506
6.2. Перечень ресурсов информационно-телекоммуникационной сети "Интернет"				
	Название		Эл. адрес	
Э1	Теория систем и системный анализ		https://portal.edu.asu.ru/course/view.php?id=2646	
6.3. Перечень программного обеспечения				
1. Система имитационного моделирования бизнес-процессов Project Expert. 2. MS Office – пакет офисных программ 3. Internet Explorer – Интернет-браузер Microsoft Windows 7-Zip AcrobatReader				
6.4. Перечень информационных справочных систем				
СПС КонсультантПлюс (инсталлированный ресурс АлтГУ или http://www.consultant.ru/). Профессиональные базы данных: 1. Электронная база данных «Scopus» (http://www.scopus.com/); 2. Электронная библиотечная система Алтайского государственного университета (http://elibrary.asu.ru/); 3. Научная электронная библиотека elibrary (http://elibrary.ru)				

7. Материально-техническое обеспечение дисциплины

Аудитория	Назначение	Оборудование
304С	лаборатория информационных технологий - компьютерный класс - учебная аудитория для проведения занятий семинарского типа (лабораторных и(или) практических); проведения групповых и индивидуальных консультаций, текущего контроля и промежуточной аттестации	Учебная мебель на 15 посадочных мест; рабочее место преподавателя; доска магнитно-маркерная; компьютеры: марка AsusTeK Computer INC модель P8B75-M; мониторы: марка ASUS модель VW224 - 15 единиц; плакат "Компьютер и безопасность"
Учебная аудитория	для проведения занятий лекционного типа, занятий семинарского типа (лабораторных и(или) практических), групповых и	Стандартное оборудование (учебная мебель для обучающихся, рабочее место преподавателя, доска)

Аудитория	Назначение	Оборудование
	индивидуальных консультаций, текущего контроля и промежуточной аттестации, курсового проектирования (выполнения курсовых работ), проведения практик	
207С	лаборатория информационных технологий - компьютерный класс – учебная аудитория для проведения занятий семинарского типа (лабораторных и(или) практических); проведения групповых и индивидуальных консультаций, текущего контроля и промежуточной аттестации	Учебная мебель на 15 посадочных мест; рабочее место преподавателя; компьютеры: марка HP модель ProOne 400 G2 20-in Non-Touch AiO - 13 единиц

8. Методические указания для обучающихся по освоению дисциплины

Аудиторные и внеаудиторные (самостоятельные) формы учебной работы студента имеют своей целью приобретение им целостной системы знаний по дисциплине «Теория систем и системный анализ». К его услугам лекционный курс, ориентированный на выяснение кардинальных, стержневых проблем данной учебной дисциплины, основная и дополнительная литература в библиотеке университета, возможность получения индивидуальной консультации у преподавателя.

Самостоятельная работа студента начинается с внимательного ознакомления им с «Федеральным государственным образовательным стандартом высшего образования». Изучение каждой темы следует начинать с внимательного ознакомления с набором вопросов РПД. Они ориентируют студента, показывают, что он должен знать по данной теме.

Содержанием самостоятельной работы студентов являются следующие ее виды:

- изучение понятийного аппарата дисциплины «Теория систем и системный анализ»;
- изучение тем самостоятельной подготовки по учебно-тематическому плану;
- работу над основной и дополнительной литературой;
- самоподготовка к практическим и другим видам занятий;
- самостоятельная работа студента при подготовке к аттестации по дисциплине;
- самостоятельная работа студента в библиотеке;
- изучение сайтов по темам дисциплины в сети Интернет;
- выполнение расчетных заданий по моделированию практических ситуаций.

Программу составил(и):

Рецензент(ы):

Рабочая программа дисциплины

Введение в профессию (адаптивная дисциплина для лиц с ограниченными возможностями здоровья)

разработана в соответствии с ФГОС:

Федеральный государственный образовательный стандарт высшего образования - бакалавриат по направлению подготовки 09.03.03 Прикладная информатика (приказ Минобрнауки России от 19.09.2017 г. № 922)

составлена на основании учебного плана:

09.03.03 Прикладная информатика
утвержденного учёным советом вуза от 27.04.2021 протокол № 6.

Рабочая программа одобрена на заседании кафедры

Кафедра культурологии и дизайна

Протокол от 03.06.2022 г. № 8

Срок действия программы: 2022-2023 уч. г.

Заведующий кафедрой

кандидат искусствоведения, доцент Ю.В. Кирюшина

Визирование РПД для исполнения в очередном учебном году

Рабочая программа пересмотрена, обсуждена и одобрена для исполнения в 2023-2024 учебном году на заседании кафедры

Кафедра культурологии и дизайна

Протокол от 03.06.2022 г. № 8

Заведующий кафедрой *кандидат искусствоведения, доцент Ю.В. Кирюшина*

1. Цели освоения дисциплины

1.1.	<p>- подготовка к обоснованному и мотивированному выбору студентом специализации профессиональной деятельности с учётом особенностей ОВЗ.</p> <p>Для достижения поставленной цели выделяются задачи курса:</p> <ul style="list-style-type: none"> - начальное знакомство с направлениями профессиональной деятельности учётом особенностей ОВЗ при планировании учебного процесса; - ориентация в проблематике направления, в типовых постановках задач, типовых подходах и методах решения задач с учётом особенностей ОВЗ; - выбор направления и задачи для реализации (темы проекта) при индивидуальной траектории обучения с учётом особенностей ОВЗ; - получение первичных навыков в самостоятельном планировании и организации своего труда, определении и исполнении обязательств по срокам работы с учётом особенностей ОВЗ; - освоение современных технологий презентации и публичных выступлений (учёт особенностей ОВЗ).
------	--

2. Место дисциплины в структуре ООП

Цикл (раздел) ООП: **ФТД.В**

3. Компетенции обучающегося, формируемые в результате освоения дисциплины

УК-6	Способен управлять своим временем, выстраивать и реализовывать траекторию саморазвития на основе принципов образования в течение всей жизни
------	---

В результате освоения дисциплины обучающийся должен

3.1.	Знать:
3.1.1.	<ul style="list-style-type: none"> — владеет культурой мышления, способен к обобщению, анализу, восприятию информации, постановке цели и выбору путей ее достижения; — способен логически верно, аргументировано и ясно строить устную и письменную речь; — обладает культурой поведения, готов к совместной работе с коллегами; — стремится к саморазвитию, повышению квалификации и мастерства;
3.2.	Уметь:
3.2.1.	<ul style="list-style-type: none"> — осознает социальную значимость будущей профессии, обладает достаточным уровнем профессионального правосознания; — способен анализировать жизненно важные проблемы и находить законные пути их решения; — способен работать с современными информационными ресурсами;
3.3.	Иметь навыки и (или) опыт деятельности (владеть):
3.3.1.	<ul style="list-style-type: none"> — способен устанавливать приоритеты и делать выбор; — способен выстраивать конструктивный диалог и участвовать в дискуссиях; — обладает достаточной степенью коммуникативности, открытости в общении с людьми.

4. Структура и содержание дисциплины

Код занятия	Наименование разделов и тем	Вид занятия	Курс	Часов	Компетенции	Литература
Раздел 1. Знакомство с направлениями профессиональной деятельности, содержанием профессиональной деятельности с учётом особенностей ОВЗ						

Код занятия	Наименование разделов и тем	Вид занятия	Курс	Часов	Компетенции	Литература
1.1.	Предмет и содержание курса. Ориентация в профессии с учётом особенностей ОВЗ	Лекции	1	2	УК-6	Л1.1, Л2.1
1.2.	История становления профессии.	Лекции	1	2	УК-6	Л1.1, Л2.1
Раздел 2. Подготовка доклада по направлениям профессиональной деятельности и освоение техники публичных выступлений и подготовки эффективных презентаций с учётом особенностей ОВЗ.						
2.1.	Подготовка к выступлению. Разработка плана выступления.	Сам. работа	1	2	УК-6	Л1.1, Л2.1
2.2.	Подготовка к выступлению. Выступление с презентацией	Практические	1	2	УК-6	Л1.1, Л2.1
2.3.	Ответы на вопросы. Работа с аудиторией. Завершение выступления.	Сам. работа	1	20	УК-6	Л1.1, Л2.1
Раздел 3. Анализ полученного опыта и результата своих действий.						
3.1.	Профдиагностика	Практические	1	2	УК-6	Л1.1, Л2.1
3.2.	Консультирование	Практические	1	2	УК-6	Л1.1, Л2.1
3.3.	Тренинг «Формирование базовых компетенций». Индивидуальные творческие задания («Путь к успеху», «Моя карьера через 2,5,10 лет»).	Сам. работа	1	36	УК-6	Л1.1, Л2.1

5. Фонд оценочных средств

5.1. Контрольные вопросы и задания для проведения текущего контроля и промежуточной аттестации по итогам освоения дисциплины
см. в приложении
5.2. Темы письменных работ для проведения текущего контроля (эссе, рефераты, курсовые работы и др.)
см. в приложении
5.3. Фонд оценочных средств для проведения промежуточной аттестации
<p>Форма промежуточной аттестации для обучающихся с ограниченными возможностями здоровья и инвалидов устанавливается с учетом индивидуальных психофизических особенностей (устно, письменно на бумаге, письменно на компьютере, в форме тестирования и т.п.). Студентам с инвалидностью или с ОВЗ при необходимости предусматривается увеличение времени на подготовку к зачету, а также предоставляется дополнительное время для подготовки ответа на зачете, разрешается готовить ответы на компьютере или при технической помощи помощника, а также при необходимости сурдопереводчика, тифлопедагога. При необходимости промежуточная аттестация может проводиться в несколько этапов.</p> <p>Для разных нозологий студентов с инвалидностью или с ОВЗ предусмотрено:</p> <p>Нозологии студентов Виды оценочных средств Форма контроля и оценки результатов обучения</p> <p>С нарушениями зрения Собеседование по вопросам к зачету; опросы по терминам, формулам, правилам и т.п.; описание явлений, свойств и т.п. Определяется индивидуально; с преимущественным предпочтением устной (аудиальной) проверки</p>

С нарушениями слуха Тесты; письменные работы; вопросы зачету; контрольные работы Определяется индивидуально; с преимущественным предпочтением письменной проверки

С нарушениями опорно-двигательного аппарата Решение дистанционных тестов или он-лайн (электронных) заданий; контрольные работы, письменные самостоятельные работы, вопросы к зачету Определяется индивидуально; с помощью образовательной среды MOODLE, письменная проверка

Критерии оценок на зачете

Зачет

Наличие теоретических знаний по содержанию и формам практической деятельности в области дисциплины;

сформированность у обучающихся навыков познавательной деятельности, умение получить выводы, необходимые для принятия решений и разработки соответствующих рекомендаций.

Умение правильно и грамотно строить свои ответы на поставленные вопросы, основываясь на полученных знаниях; полное выполнение образовательной программы по дисциплине, отсутствие частых пропусков учебных занятий по неуважительным причинам.

Незачет

Незнание основ и непонимание сущности изучаемых категорий в области дисциплины, а также неумение их конкретизации при выполнении практических задач по реализации познавательной деятельности. Неумение отвечать на поставленные вопросы из-за отсутствия имеющихся знаний; невыполнение образовательной программы по дисциплине, частые пропуски учебных занятий по неуважительным причинам.

Приложения

Приложение 1.  [Введение в проф. z09_03_03_ПИВД-2-2021.docx](#)

6. Учебно-методическое и информационное обеспечение дисциплины

6.1. Рекомендуемая литература				
6.1.1. Основная литература				
	Авторы	Заглавие	Издательство, год	Эл. адрес
Л1.1	сост.: Я. К. Смирнова, Л. Д. Демина	Введение в профессию: учеб. пособие	АлтГУ, 2017	http://elibrary.asu.ru/handle/asu/3509
6.1.2. Дополнительная литература				
	Авторы	Заглавие	Издательство, год	Эл. адрес
Л2.1	Михальчи, Е. В.	Инклюзивное образование : учебник и практикум для бакалавриата и магистратуры (Серия : Бакалавр и магистр. Академический курс).	М. : Издательство Юрайт, 2017	www.biblio-online.ru/book/9A31BA6C-609B-4E1D-ABEC-33323E4072A9
6.2. Перечень ресурсов информационно-телекоммуникационной сети "Интернет"				
	Название		Эл. адрес	
Э1	ЭБС «Юрайт»		http://www.biblio-online.ru/	
Э2	Ресурс Цифровые учебные материалы		http://abc.vvsu.ru/	
6.3. Перечень программного обеспечения				

1. Microsoft Windows7, №лицензии 60674416 (бессрочная)
2. Microsoft Office 2010 №лицензии 60674416 (бессрочная)
3. Corel DRAW Graphics Suite X5 Education License ML (61 - 300), серийный №LCCDGSX5MULAB (30 мест/лицензий).
4. MapInfo – лицензия для образовательных учреждений серийный №MINWRS1200026830

Авторы Заглавие Издательство, год Эл. адрес

1. Шимко, Елена Анатольевна Введение в специальность : учеб. пособие Барнаул : Изд-во АлтГУ, 2012..60с.
2. Шаймиева, Э.Ш. Введение в специальность : учебное пособие Казань : Познание, 2014. - 48
<http://biblioclub.ru/index.php?page=book&id=257831>
3. авт.-сост. С.В. Сергеева, О.А. Вагаева и др. Введение в специальность: Модуль 1: технологии обучения в вузе : учебно-методическое пособие - Пенза : ПензГТУ, 2014. - 204 с. :
<http://biblioclub.ru/index.php?page=book&id=437173>

6.1.2. Дополнительная литература

Авторы Заглавие Издательство, год Эл. адрес

- 1 Обухов, Алексей Сергеевич. Введение в профессию: психолог образования МПГУ. - М. : Юрайт, 2015.
- 2 сост.: Я. К. Смирнова, Л. Д. Демина Введение в профессию : учеб. пособие - Барнаул : АлтГУ, 2017. диск (CD-ROM)

6.1.3. Методические разработки

Авторы Заглавие Издательство, год Эл. адрес

- 1 Обухов, Алексей Сергеевич.
Введение в профессию: психолог образования учеб. и практикум МПГУ. - М. : Юрайт, 2015. диск (CD-ROM).

7-Zip

AcrobatReader

6.4. Перечень информационных справочных систем

Информационная справочная система:

- Справочная - информационная система "Консультант Плюс" - <http://www.consultant.ru>
 Справочная - информационная система "Гарант" - <http://ivo.garant.ru>
 Система поиска информации в сети интернет (включая русскоязычный интернет) Google (<https://www.google.ru/>).
 Система управления обучением "Moodle" - <https://moodle.org/>

7. Материально-техническое обеспечение дисциплины

Аудитория	Назначение	Оборудование
Учебная аудитория	для проведения занятий лекционного типа, занятий семинарского типа (лабораторных и(или) практических), групповых и индивидуальных консультаций, текущего контроля и промежуточной аттестации, курсового проектирования (выполнения курсовых работ), проведения практик	Стандартное оборудование (учебная мебель для обучающихся, рабочее место преподавателя, доска)

8. Методические указания для обучающихся по освоению дисциплины

В ходе лекционных занятий по дисциплине «Введение в профессию» необходимо вести конспектирование учебного материала. Конспектирование лекций – сложный вид вузовской аудиторной работы, предполагающий интенсивную умственную деятельность студента.

В процессе конспектирования не следует записывать дословно всю лекцию. Целесообразно вначале понять основную мысль, излагаемую лектором, а затем записать ее. Желательно запись осуществлять, оставляя поля, на которых позднее, при самостоятельной работе с конспектом, можно сделать дополнительные записи, отметить непонятные места.

Конспект лекции лучше подразделять на пункты, соблюдая красную строку. Этому в большой степени будут способствовать вопросы плана лекции, предложенные преподавателям. Следует обращать внимание на акценты, выводы, которые делает лектор, отмечая наиболее важные моменты в лекционном материале замечаниями «важно», «хорошо запомнить» и т.п. Можно делать это и с помощью разноцветных маркеров или ручек, подчеркивая термины и определения.

Целесообразно разработать собственную систему сокращений, аббревиатур и символов общераспространенных слов и выражений. Специфичные термины и их сокращения преподавателем будут акцентированы преподавателем дополнительно.

Работа над конспектом лекции по дисциплине «Введение в профессию» не заканчивается в лекционной аудитории, а продолжается студентом дома, при этом обучающийся повторяет содержание лекционного материала, знакомится с рекомендованной литературой, делает себе пометки в тексте лекции, или продолжает конспект.

Работая над конспектом лекций, всегда необходимо использовать не только учебник, но и ту литературу, которую дополнительно рекомендовал лектор. Именно такая серьезная, кропотливая работа с лекционным материалом позволит глубоко овладеть теоретическим материалом.

Планы семинарских занятий, их тематика, рекомендуемая литература, цель и задачи ее изучения сообщаются преподавателем на вводных занятиях или в методических указаниях по дисциплине.

Подготовка студентов к семинарскому занятию включает 2 этапа:

- 1) организационный;
- 2) закрепление и углубление теоретических знаний.

На первом этапе студент планирует свою самостоятельную работу, которая включает:

- уяснение задания на самостоятельную работу;
- подбор рекомендованной литературы;
- составление плана работы, в котором определяются основные пункты предстоящей подготовки.

Составление плана дисциплинирует и повышает организованность в работе.

Второй этап включает непосредственную подготовку студента к занятию. Начинать надо с изучения рекомендованной литературы. Необходимо помнить, что на лекции обычно рассматривается не весь материал, а только его часть. Остальная его часть восполняется в процессе самостоятельной работы. В связи с этим работа с рекомендованной литературой обязательна. Особое внимание при этом необходимо обратить на содержание основных положений и выводов, объяснение явлений и фактов, уяснение практического приложения рассматриваемых теоретических вопросов. В процессе этой работы студент должен стремиться понять и запомнить основные положения рассматриваемого материала, примеры, поясняющие его, а также разобраться в иллюстративном материале.

Заканчивая подготовку следует составлением плана (конспекта) по изучаемому материалу (вопросу). Это позволяет составить концентрированное, сжатое представление по изучаемым вопросам.

В процессе подготовки к занятиям рекомендуется взаимное обсуждение материала, во время которого закрепляются знания, а также приобретает практика в изложении и разъяснении полученных знаний, развивается речь.

При необходимости следует обращаться за консультацией к преподавателю. Идя на консультацию, необходимо хорошо продумать вопросы, которые требуют разъяснения.

На семинаре каждый его участник должен быть готовым к выступлению по всем поставленным в плане вопросам, проявлять максимальную активность при их рассмотрении. Выступление должно строиться свободно, убедительно и аргументировано. Преподаватель следит, чтобы выступление не сводилось к репродуктивному уровню (простому воспроизведению текста), не допускается и простое чтение конспекта.

Необходимо, чтобы выступающий проявлял собственное отношение к тому, о чем он говорит, высказывал свое личное мнение, понимание, обосновывал его и мог сделать правильные выводы из сказанного. При этом студент может обращаться к записям конспекта и лекций, непосредственно к первоисточникам.

На семинаре студенты ведут конспект. Конспект – это систематизированное, логичное изложение материала источника. Различаются четыре типа конспектов:

- План-конспект – это развернутый детализированный план, в котором достаточно подробные записи приводятся по тем пунктам плана, которые нуждаются в пояснении.
- Текстуальный конспект – это воспроизведение наиболее важных положений и фактов источника.
- Свободный конспект – это четко и кратко сформулированные (изложенные) основные положения в результате глубокого осмысливания материала. В нем могут присутствовать выписки, цитаты, тезисы; часть материала может быть представлена планом.

- Тематический конспект – составляется на основе изучения ряда источников и дает более или менее исчерпывающий ответ по какой-то схеме (вопросу).
- В заключение преподаватель, как руководитель семинара, подводит итоги семинара. Он может (выборочно) проверить конспекты студентов и, если потребуется, внести в них исправления и дополнения.